

Informe renta fija a nivel mundial (*)

Fecha 18/05/2023

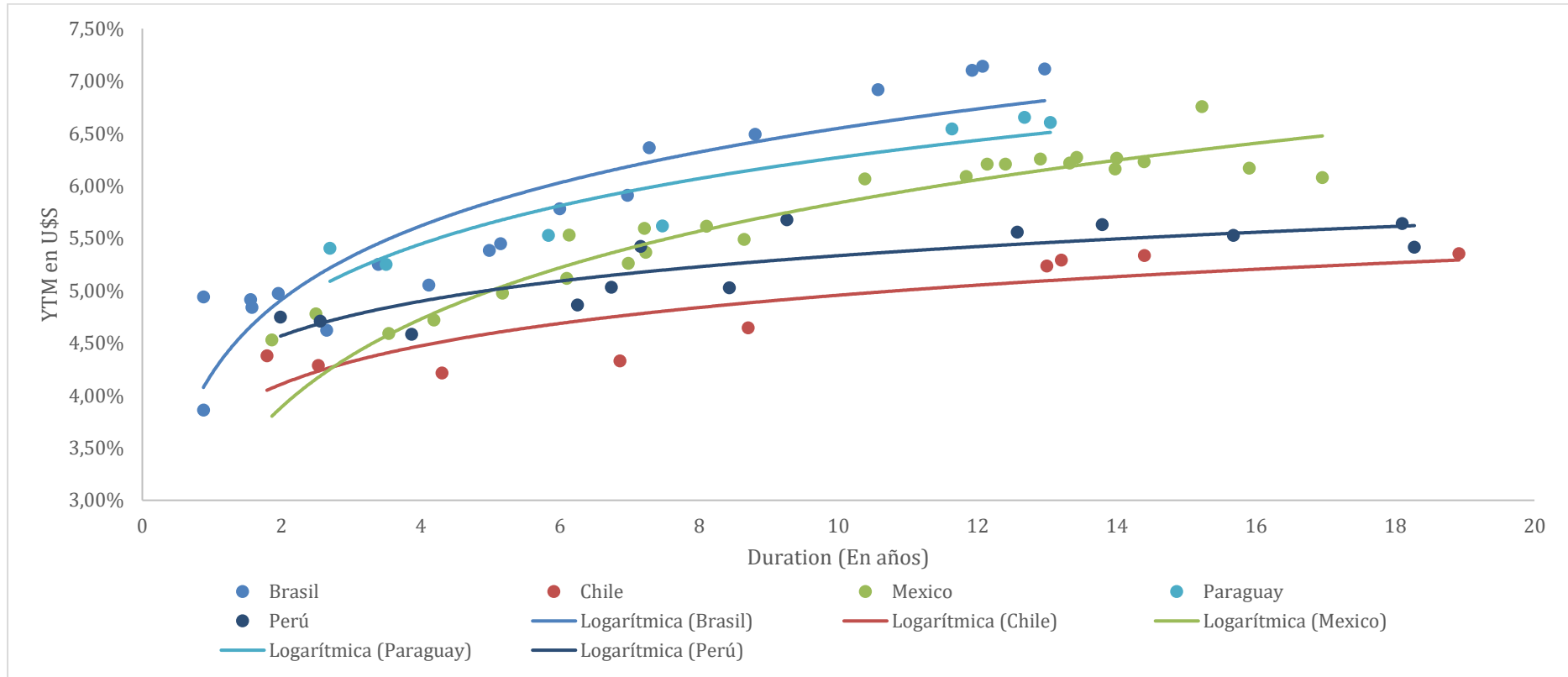
Índice

Curvas de tasas soberanas.....	3
Curvas de tasas soberanas de América Latina en USD.....	3
Curvas de tasas soberanas de Estados Unidos.....	4
Curvas de tasas soberanas países europeos en EUR.....	5
Curvas de tasas soberanas países asiáticos, excluyendo a Japón, en USD.....	6
Curvas de tasas soberanas países desarrollados, excluyendo Europa y Estados Unidos, en USD.....	7
Curvas de tasas por sector en Estados Unidos	8
Curvas de tasas Sector Financiero Estados Unidos.....	8
Curvas de tasas Sector Industrial Estados Unidos.....	9
Curvas de tasas Sector Telecomunicaciones Estados Unidos.....	10
Curvas de tasas Sector Real Estate Estados Unidos.....	11

Curvas de tasas Sector Consumo Básico Estados Unidos	12
Curvas de tasas Sector Consumo Discrecional Estados Unidos.....	13
Curvas de tasas Sector Salud Estados Unidos	14
Bonos Corporativos en Estados Unidos, Europa y China.....	15
Bonos corporativos Investment Grade de Estados Unidos en USD.	15
Bonos corporativos High Yield de Estados Unidos en USD.	17
Bonos corporativos Investment Grade de Europa en EUR.....	19
Bonos corporativos High Yield de Europa en EUR.....	21
Bonos corporativos Investment Grade de China en CNY.....	23
Bonos corporativos High Yield de China en CNY.....	25

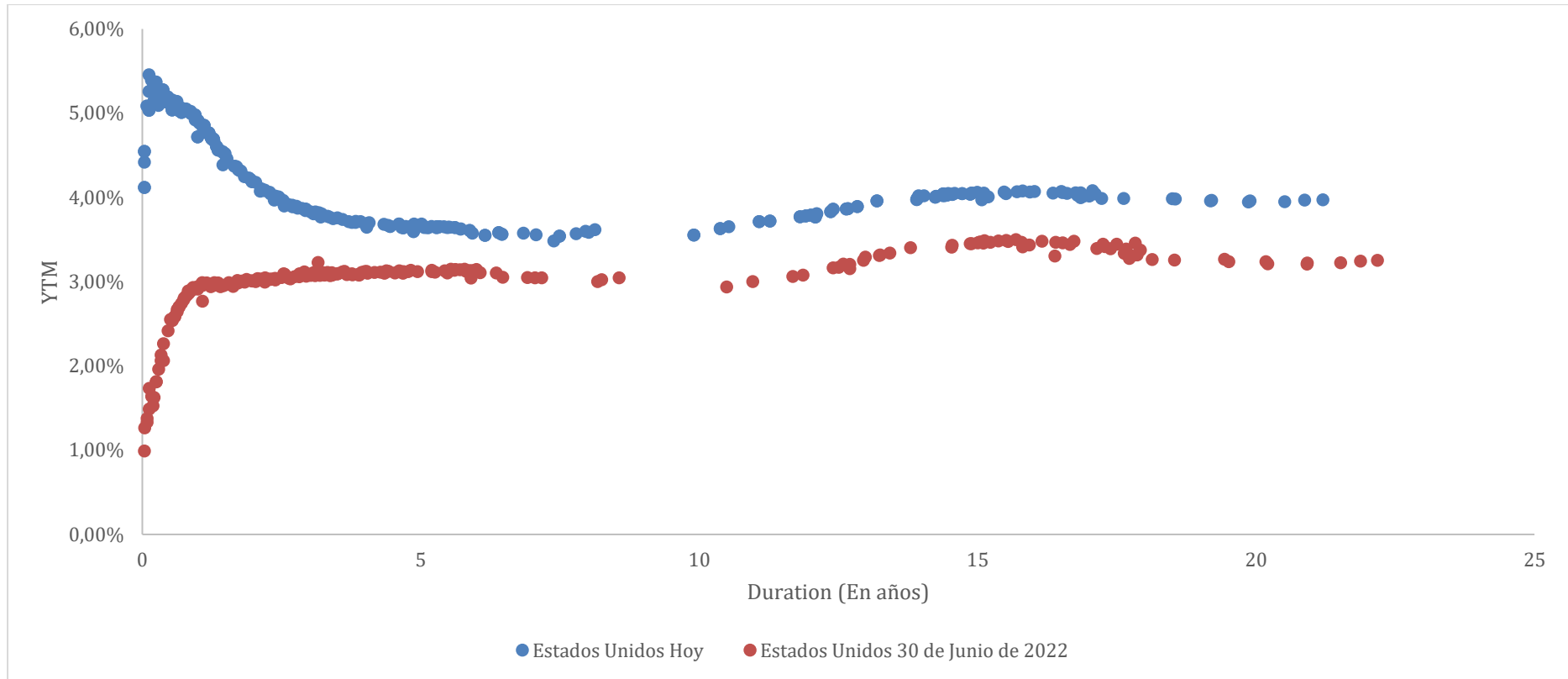
Curvas de tasas soberanas

Curvas de tasas soberanas de América Latina en USD

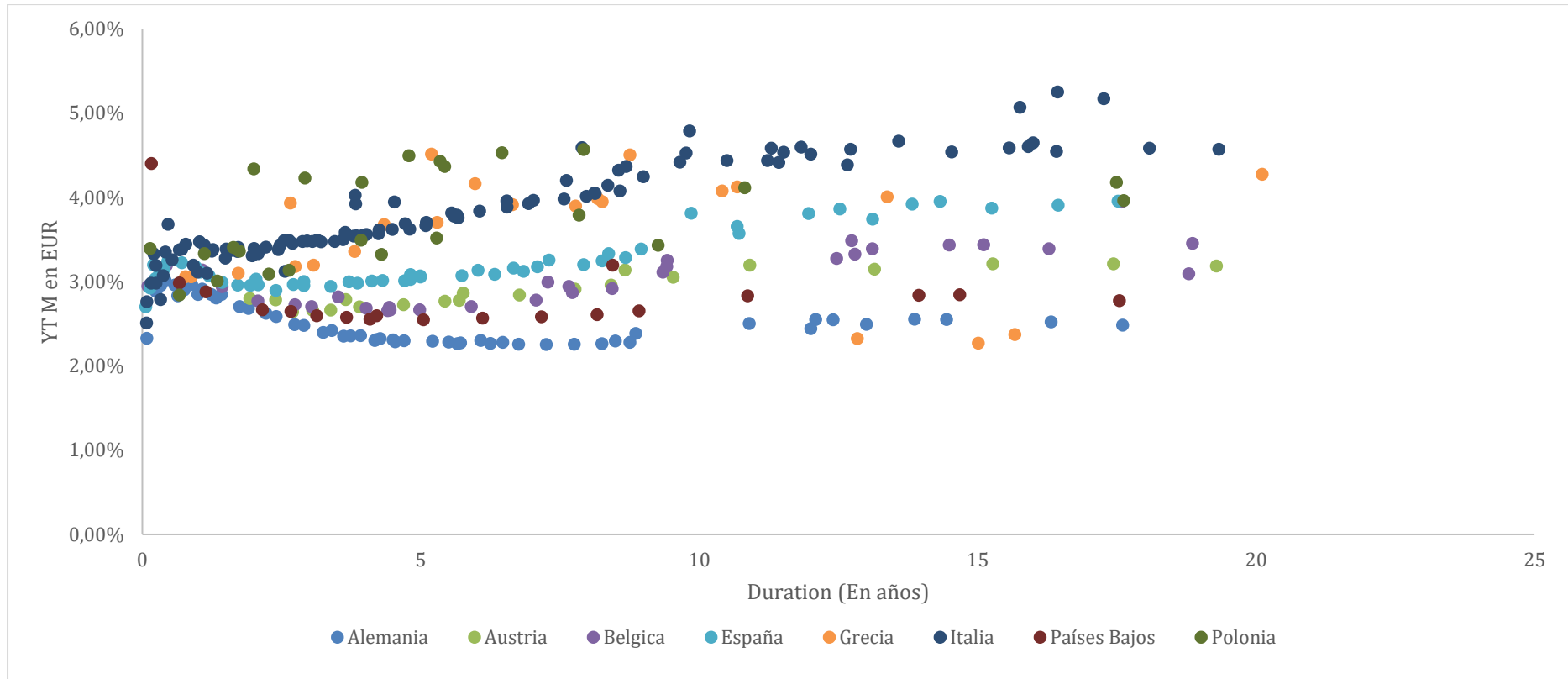


TARALLO S.A. ALyC y AN Propio N° 198 de CNV
Corrientes 730 Piso 4 Oficina A – S2000CTT – Rosario – Argentina

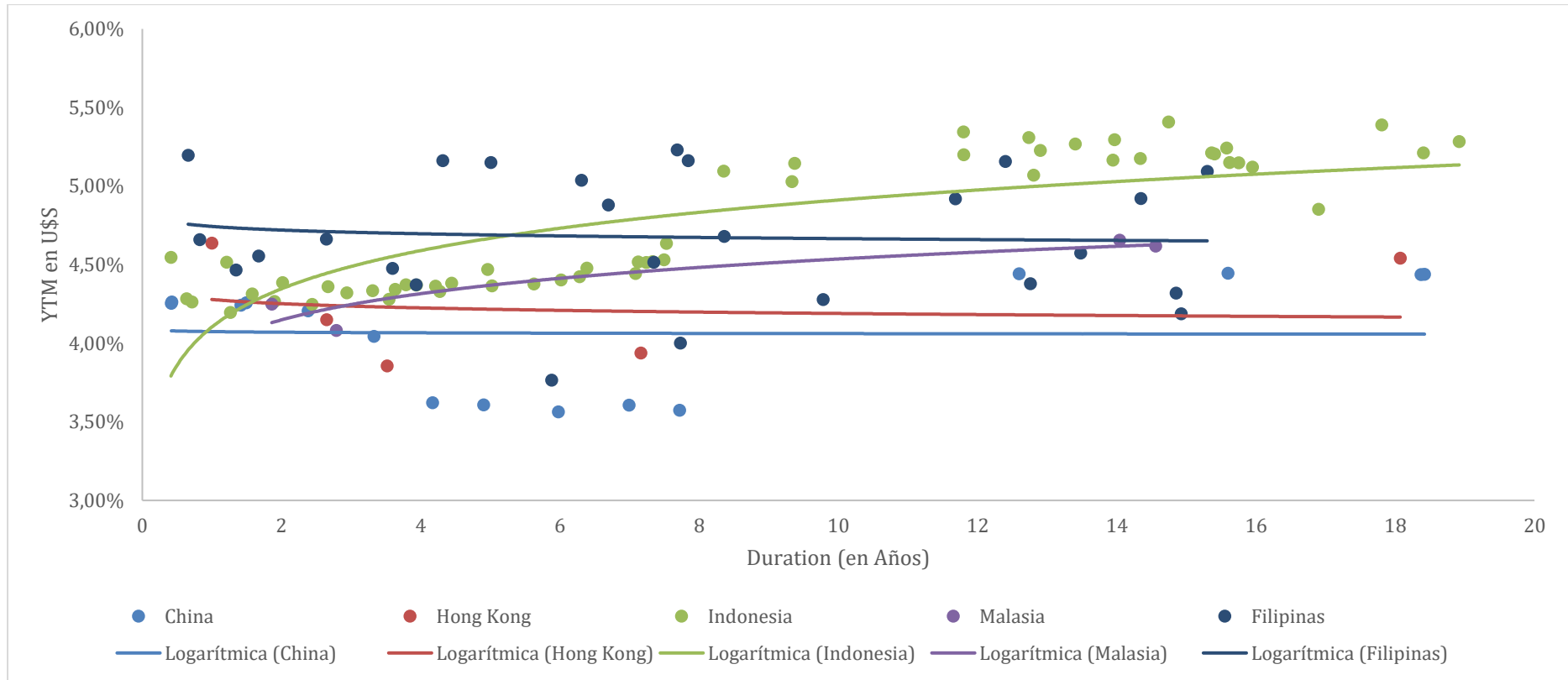
Curvas de tasas soberanas de Estados Unidos



Curvas de tasas soberanas países europeos en EUR

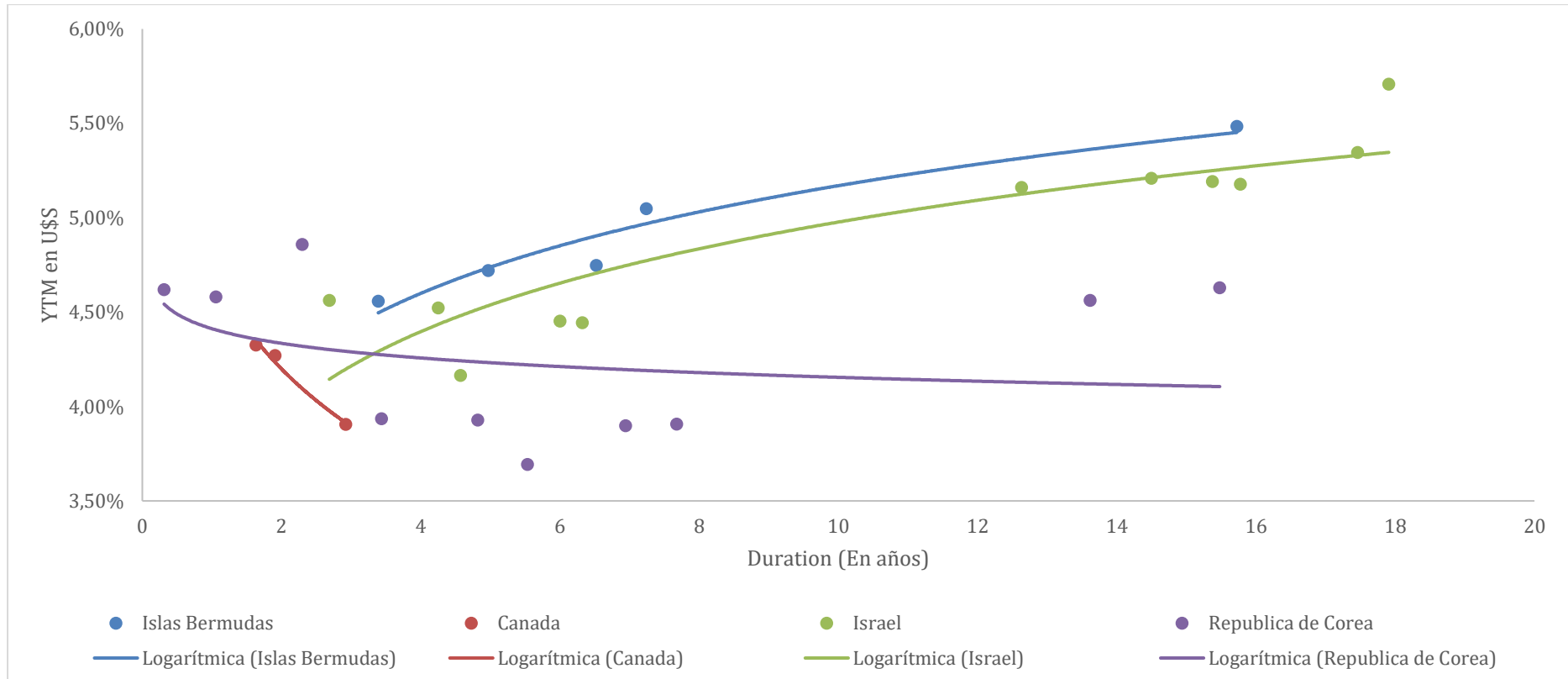


Curvas de tasas soberanas países asiáticos, excluyendo a Japón, en USD



TARALLO S.A. ALyC y AN Propio N° 198 de CNV
 Corrientes 730 Piso 4 Oficina A – S2000CTT – Rosario – Argentina

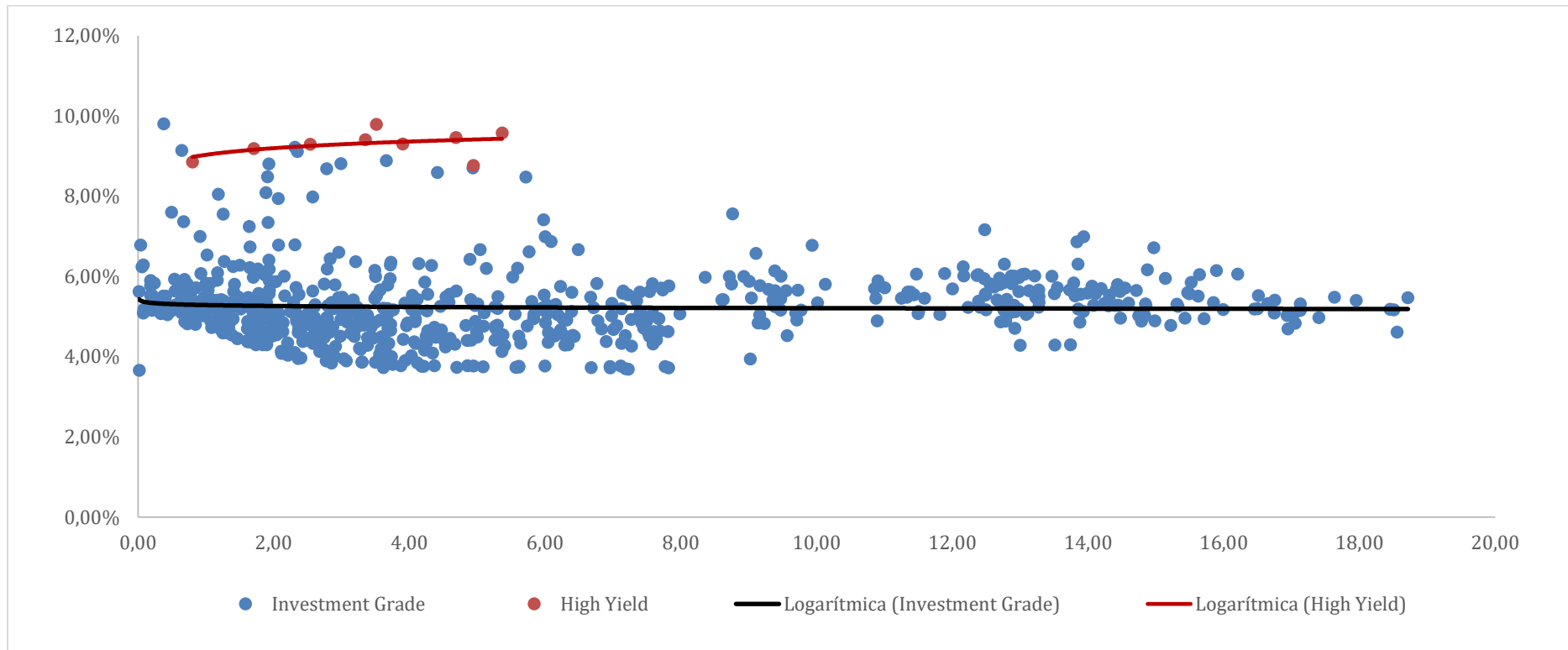
Curvas de tasas soberanas países desarrollados, excluyendo Europa y Estados Unidos, en USD



TARALLO S.A. ALyC y AN Propio N° 198 de CNV
Corrientes 730 Piso 4 Oficina A – S2000CTT – Rosario – Argentina

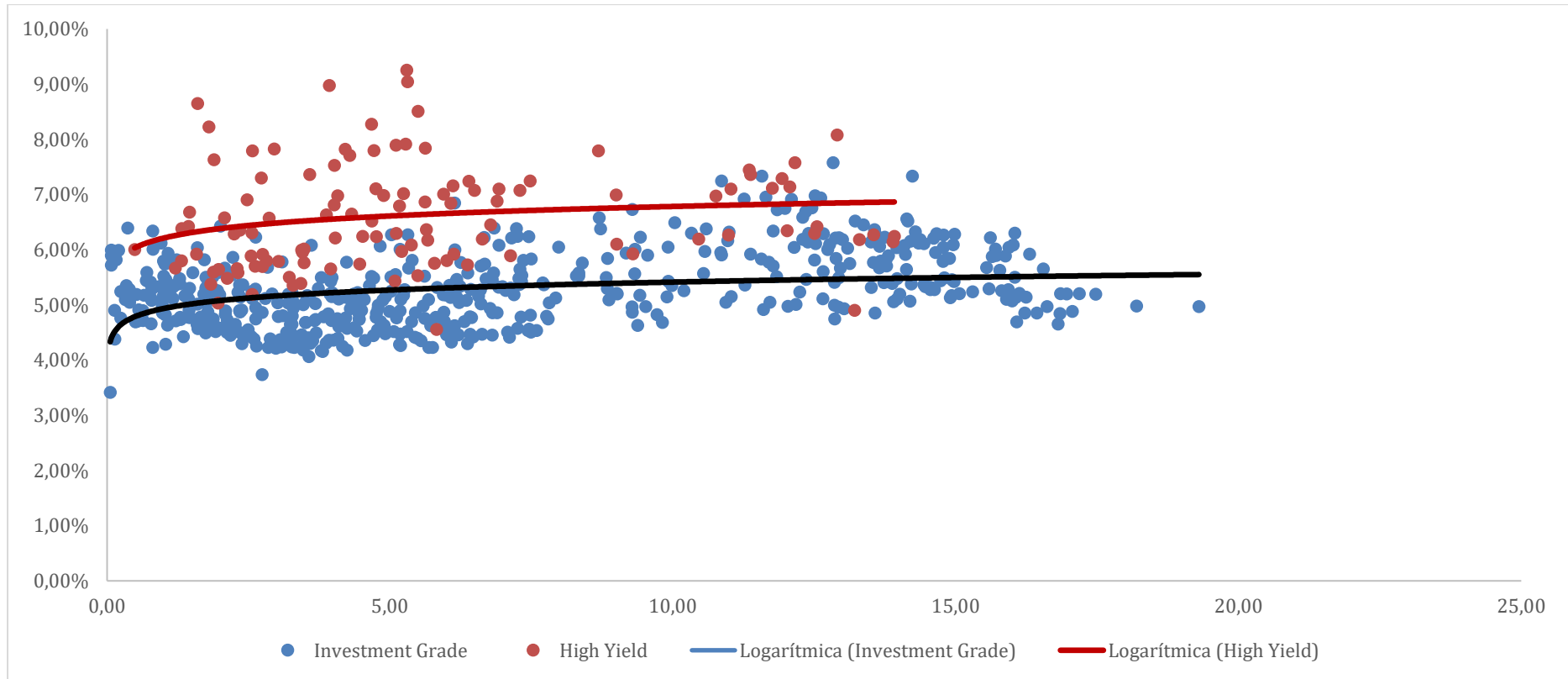
Curvas de tasas por sector en Estados Unidos

Curvas de tasas Sector Financiero Estados Unidos



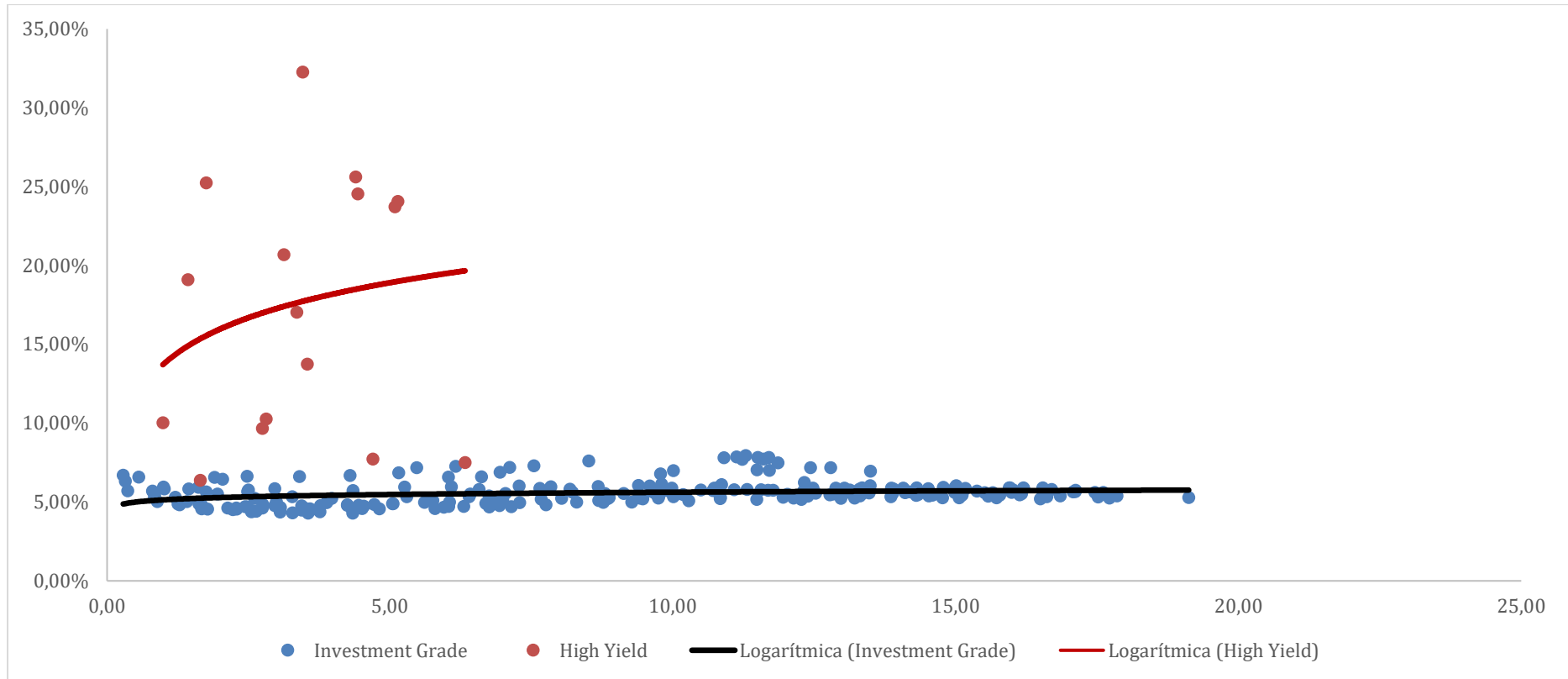
TARALLO S.A. ALyC y AN Propio N° 198 de CNV
Corrientes 730 Piso 4 Oficina A – S2000CTT – Rosario – Argentina

Curvas de tasas Sector Industrial Estados Unidos



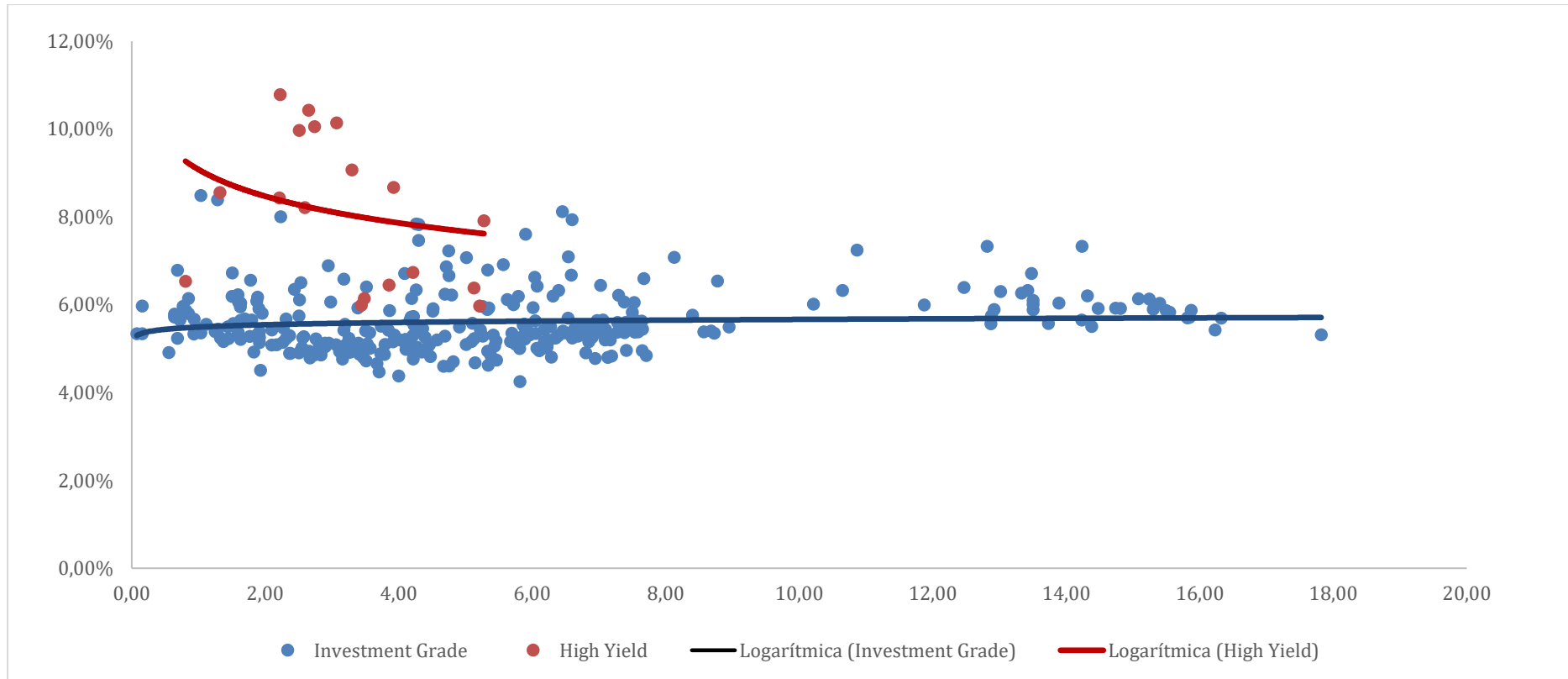
TARALLO S.A. ALyC y AN Propio N° 198 de CNV
Corrientes 730 Piso 4 Oficina A – S2000CTT – Rosario – Argentina

Curvas de tasas Sector Telecomunicaciones Estados Unidos



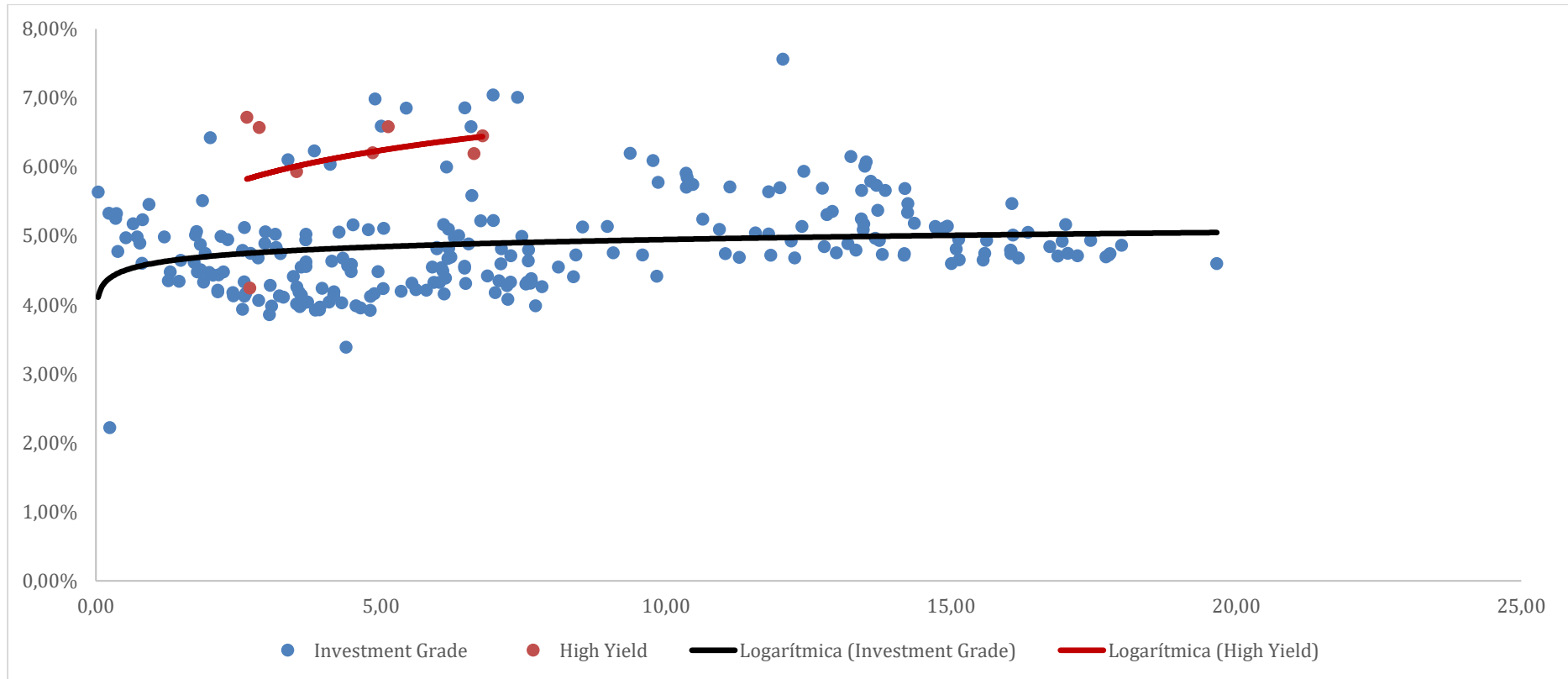
TARALLO S.A. ALyC y AN Propio N° 198 de CNV
Corrientes 730 Piso 4 Oficina A – S2000CTT – Rosario – Argentina

Curvas de tasas Sector Real Estate Estados Unidos



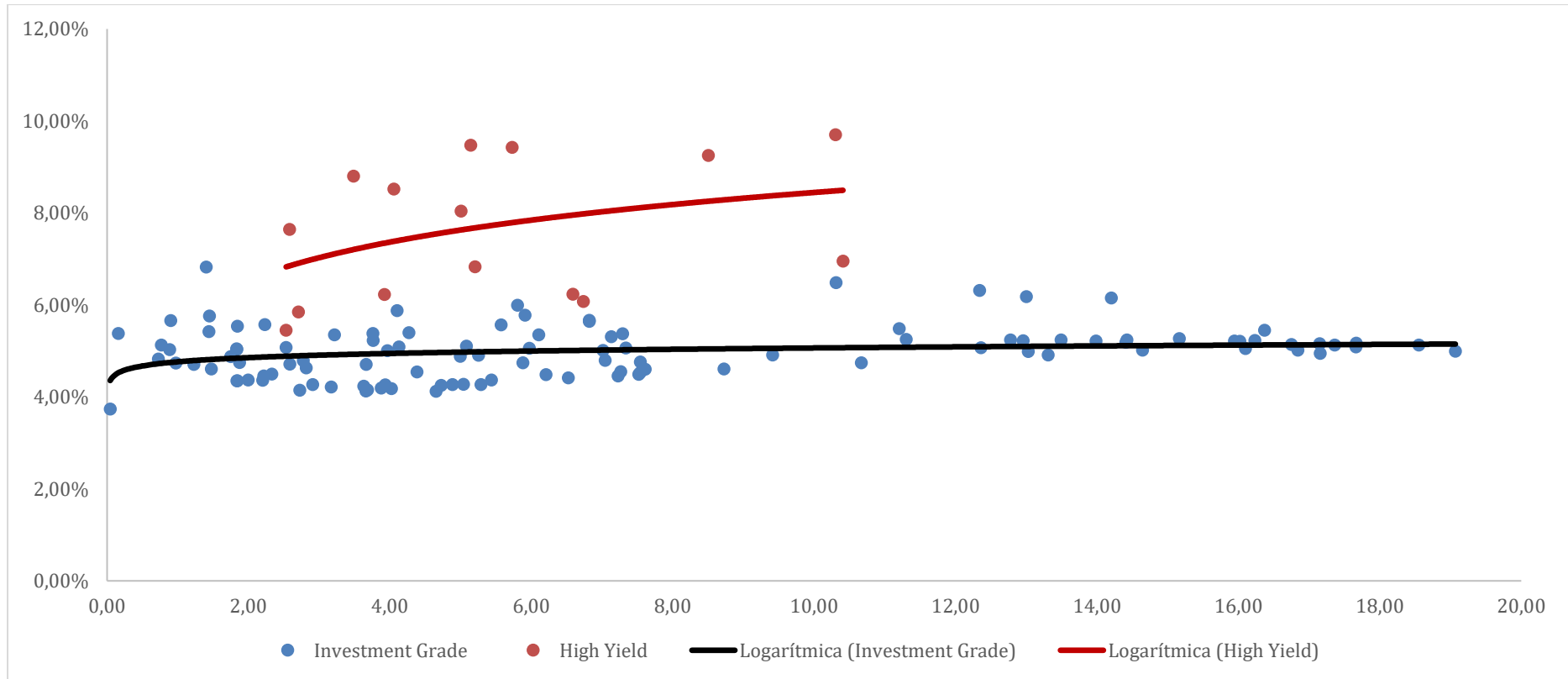
TARALLO S.A. ALyC y AN Propio N° 198 de CNV
Corrientes 730 Piso 4 Oficina A – S2000CTT – Rosario – Argentina

Curvas de tasas Sector Consumo Básico Estados Unidos



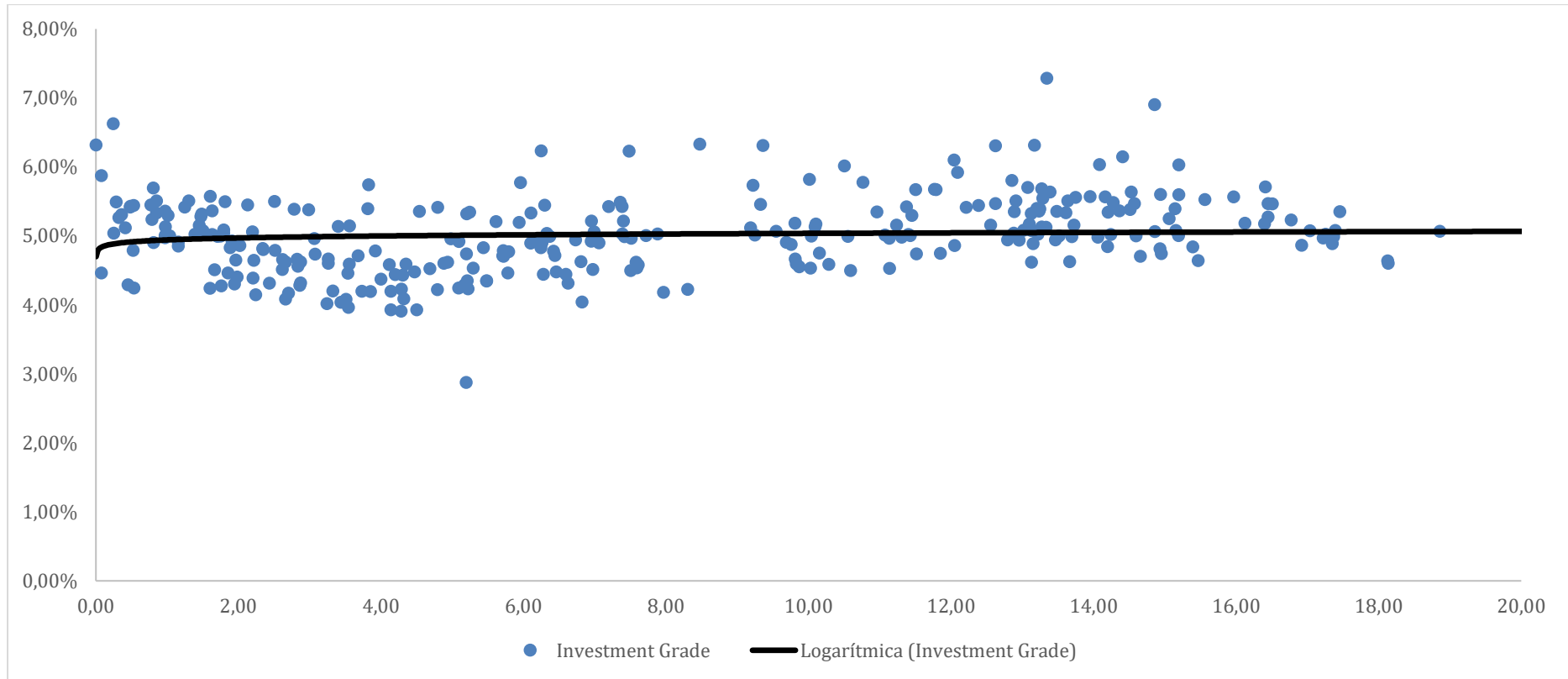
TARALLO S.A. ALyC y AN Propio N° 198 de CNV
Corrientes 730 Piso 4 Oficina A – S2000CTT – Rosario – Argentina

Curvas de tasas Sector Consumo Discrecional Estados Unidos



TARALLO S.A. ALyC y AN Propio N° 198 de CNV
Corrientes 730 Piso 4 Oficina A – S2000CTT – Rosario – Argentina

Curvas de tasas Sector Salud Estados Unidos



TARALLO S.A. ALyC y AN Propio N° 198 de CNV
Corrientes 730 Piso 4 Oficina A – S2000CTT – Rosario – Argentina

Bonos Corporativos en Estados Unidos, Europa y China

Bonos corporativos Investment Grade de Estados Unidos en USD.

Variación interanual IPC EE.UU.	4,90% (*)
Último anuncio	10/5/2023

Emisión	País	Emisor	Volumen en circulación (USD)	Valor nominal / Monto mínimo de negociación	ISIN	Rentabilidad Indicativa (%)	Duración en años
Santander Holdings USA, 4.26% 9jun2025, USD	Estados Unidos	Santander Holdings USA	500.000.000	2.000	US80282KBD72	8,296	1,015
Dominion Energy, 3.071% 15aug2024, USD (A-2)	Estados Unidos	Dominion Energy	700.000.000	2.000	US25746UDB26	6,059	1,205
Sixth Street Specialty Lending, 3.875% 1nov2024, USD	Estados Unidos	Sixth Street Specialty Lending	350.000.000	1.000	US87265KAF93	6,880	1,407
Western Midstream Operating, 3.1% 1feb2025, USD	Estados Unidos	Western Midstream Operating	1.000.000.000	2.000	US958667AB34	6,112	1,633
Union Carbide, 7.5% 1jun2025, USD	Estados Unidos	Union Carbide	113.105.000	1.000	US905581AR55	6,422	1,842
PVH, 4.625% 10jul2025, USD	Estados Unidos	PVH	958.000	2.000	USU74652AE52	6,424	2,006
ONEOK, 2.2% 15sep2025, USD	Estados Unidos	ONEOK	400.000.000	2.000	US682680BA09	6,944	2,239
Arrow Electronics, 6.125% 1mar2026, USD	Estados Unidos	Arrow Electronics	500.000.000	2.000	US04273WAD39	6,202	2,539
COPT (Corporate Office Properties), 2.25% 15mar2026, USD	Estados Unidos	COPT (Corporate Office Properties)	400.000.000	2.000	US22003BAL09	6,508	2,702
Golub Capital BDC, 2.5% 24aug2026, USD	Estados Unidos	Golub Capital BDC	800.000.000	2.000	US38173MAB81	7,267	3,087

TARALLO S.A. ALyC y AN Propio N° 198 de CNV
Corrientes 730 Piso 4 Oficina A – S2000CTT – Rosario – Argentina

Targa Resources Partners, 6.5% 15jul2027, USD	Estados Unidos	Targa Resources Partners	705.156.000	2.000	US87612BBL53	6,335	3,588
AT&T Inc, 6.875% 15oct2027, USD	Estados Unidos	AT&T Inc	35.836.000	1.000	US030955AJ76	6,121	3,815
Kinder Morgan, 7.25% 1mar2028, USD	Estados Unidos	Kinder Morgan	32.004.000	1.000	US482620AW10	6,182	4,035
First Industrial, 7.6% 15jul2028, USD	Estados Unidos	First Industrial	69.020.000	1.000	US32055RAE71	6,120	4,235
MasTec, 4.5% 15aug2028, USD	Estados Unidos	MasTec	600.000.000	2.000	USU5759TAC90	6,321	4,585
Lazard Group, 4.375% 11mar2029, USD	Estados Unidos	Lazard Group	500.000.000	1.000	US52107QAK13	6,665	5,041
Micron Technology, 6.75% 1nov2029, USD	Estados Unidos	Micron Technology	1.250.000.000	2.000	US595112BV48	6,002	5,278
Zions Bancorporation, 3.25% 29oct2029, USD	Estados Unidos	Zions Bancorporation	500.000.000	1.000	US98971DAB64	10,924	5,609
Host Hotels & Resorts LP, 3.375% 15dec2029, USD (H)	Estados Unidos	Host Hotels & Resorts LP	650.000.000	2.000	US44107TAY29	6,001	5,720
Spirit Realty, LP, 3.4% 15jan2030, USD	Estados Unidos	Spirit Realty, LP	500.000.000	1.000	US84861TAF57	6,189	5,792

Bonos corporativos High Yield de Estados Unidos en USD.

Variación interanual IPC EE.UU.	4,90% (*)
Último anuncio	10/5/2023

Emisión	País	Emisor	Volumen en circulación (USD)	Valor nominal / Monto mínimo de negociación	ISIN	Rentabilidad Indicativa (%)	Duración en años
Adams Homes, 7.5% 15feb2025, USD	Estados Unidos	Adams Homes	225.000.000	2.000	USU0060CAA54	10,037	1,614
American Greetings, 8.75% 15apr2025, USD	Estados Unidos	American Greetings	162.500.000	2.000	USU02642AC74	10,083	1,763
ClubCorp Holdings, Inc., 8.5% 15sep2025, USD	Estados Unidos	ClubCorp Holdings, Inc.	425.000.000	1.000	USU21007AA42	21,429	2,072
Artera Services, 9.033% 4dec2025, USD	Estados Unidos	Artera Services	836.735.000	2.000	USU7318QAA95	16,420	2,261
TransMontaigne Partners, 6.125% 15feb2026, USD	Estados Unidos	TransMontaigne Partners	300.000.000	1.000	US89376VAA89	12,021	2,476
NGL Energy, 7.5% 15apr2026, USD	Estados Unidos	NGL Energy	450.000.000	2.000	US62913TAP75	12,216	2,599
Freedom Mortgage, 7.625% 1may2026, USD	Estados Unidos	Freedom Mortgage	600.000.000	2.000	USU31333AD68	13,127	2,635
LifePoint Health, 9.75% 1dec2026, USD	Estados Unidos	LifePoint Health	1.425.000.000	2.000	USU53039AE01	19,089	2,806
Mativ Holdings, 6.875% 1oct2026, USD	Estados Unidos	Mativ Holdings	350.000.000	2.000	USU8068MAA81	10,839	2,978
Pitney Bowes, 6.875% 15mar2027, USD	Estados Unidos	Pitney Bowes	400.000.000	2.000	USU7250JAA52	18,364	3,244
Terrier Media Buyer, 8.875% 15dec2027, USD	Estados Unidos	Terrier Media Buyer	1.015.000.000	2.000	USU8814LAA71	19,511	3,468
EW Scripps Co, 5.875% 15jul2027, USD	Estados Unidos	EW Scripps Co	500.000.000	2.000	USU86040AA77	13,745	3,542
CSC Holdings LLC, 7.5% 1apr2028, USD	Estados Unidos	CSC Holdings LLC	1.045.882.000	200.000	USU2285XAN67	21,445	3,805

TARALLO S.A. ALyC y AN Propio N° 198 de CNV
Corrientes 730 Piso 4 Oficina A – S2000CTT – Rosario – Argentina

ViaSat, 6.5% 15jul2028, USD	Estados Unidos	ViaSat	400.000.000	2.000	USU92222AF21	12,122	4,195
NFP Corp, 6.875% 15aug2028, USD	Estados Unidos	NFP Corp	2.075.000.000	2.000	USU65103AF70	10,964	4,269
Emergent Biosolutions, 3.875% 15aug2028, USD	Estados Unidos	Emergent Biosolutions	450.000.000	2.000	USU29136AA31	18,828	4,440
Madison IAQ, 5.875% 30jun2029, USD	Estados Unidos	Madison IAQ	1.035.000.000	2.000	USU5561TAB99	11,624	4,863
Sinclair Television Group, 5.5% 1mar2030, USD	Estados Unidos	Sinclair Television Group	500.000.000	2.000	USU8275QAJ95	15,002	5,127
Tenet Healthcare, 6.125% 15jun2030, USD	Estados Unidos	Tenet Healthcare	2.000.000.000	2.000	USU88030BM96	10,517	5,417
Kohls, 6% 15jan2033, USD	Estados Unidos	Kohls	300.000.000	1.000	US500255AN46	13,989	6,405

Bonos corporativos Investment Grade de Europa en EUR.

Variación interanual IPC U.E.	7,00% (*)
Último anuncio	2/5/2023

Emisión	País	Emisor	Volumen en circulación (EUR)	Valor nominal / Monto mínimo de negociación	ISIN	Rentabilidad Indicativa (%)	Duración en años
LVMH Moet Hennessy Louis Vuitton, 0.75% 26may2024, EUR (144)	Francia	LVMH Moet Hennessy Louis Vuitton	1.200.000.000	1.000	FR0013257623	2,989	1,020
Bank Nederlandse Gemeenten, 0.05% 13jul2024, EUR	Países Bajos	Bank Nederlandse Gemeenten	1.000.000.000	1.000	XS1445725218	3,397	1,158
Siemens, 0% 5sep2024, EUR (1827D)	Alemania	Siemens	500.000.000	1.000	XS2049616548	3,178	1,307
Nestle S.A., 0% 12nov2024, EUR (1645D)	Suiza	Nestle S.A.	650.000.000	1.000	XS2170362326	3,121	1,493
Volkswagen Financial Services AG, 0% 12feb2025, EUR (1280D)	Alemania	Volkswagen Financial Services AG	750.000.000	1.000	XS2374595127	4,227	1,745
Holcim Ltd, 1.5% 6apr2025, EUR	Suiza	Holcim Ltd	500.000.000	1.000	XS2463918313	3,810	1,875
Deutsche Bank, 1.375% 10jun2026, EUR	Alemania	Deutsche Bank	500.000.000	1.000	DE000DL19VD6	3,881	2,026
Fresenius SE, 0% 1oct2025, EUR (1644D)	Alemania	Fresenius SE	500.000.000	1.000	XS2325562424	3,933	2,378
Volkswagen Bank, 1.25% 15dec2025, EUR	Alemania	Volkswagen Bank	500.000.000	1.000	XS1734548644	3,916	2,545
LBBW, 0.375% 13apr2026, EUR (5559)	Alemania	LBBW	1.500.000.000	1.000	DE000A13R9M1	3,109	2,898
BPCE, 0% 25jun2026, EUR (4353D)	Francia	BPCE	525.038.000	100	FR0011952647	4,586	3,063
BASF, 0.75% 10nov2026, EUR	Alemania	BASF	500.000.000	1.000	DE000A188WW1	2,887	3,441

TARALLO S.A. ALyC y AN Propio N° 198 de CNV
Corrientes 730 Piso 4 Oficina A – S2000CTT – Rosario – Argentina

Deutsche Bahn, 0.5% 9apr2027, EUR	Alemania	Deutsche Bahn	900.000.000	1.000	XS2152932542	3,065	3,867
Anheuser-Busch InBev, 1.125% 1jul2027, EUR	Belgica	Anheuser-Busch InBev	1.250.000.000	1.000	BE6312821612	3,367	4,009
Erste Group, 0.3% 5aug2027, EUR	Austria	Erste Group	50.000.000	1.000	AT0000A28KP3	4,388	4,188
Eni Spa, 4.3% 10feb2028, EUR	Italia	Eni Spa	1.000.000.000	1.000	IT0005521171	3,647	4,350
KFW, 0% 15dec2027, EUR (2612D)	Alemania	KFW	4.000.000.000	1.000	DE000A289F29	2,864	4,584
Linde plc, 1% 20apr2028, EUR	El Reino Unido	Linde plc	750.000.000	1.000	XS1397134609	3,082	4,827
Landwirtschaftliche Rentenbank, 0% 13dec2028, EUR (2648D)	Alemania	Landwirtschaftliche Rentenbank	1.750.000.000	1.000	XS2386139732	2,909	5,581
UNEDIC, 0.5% 20mar2029, EUR	Francia	UNEDIC	2.500.000.000	1.000	FR0013410008	2,947	5,766

Bonos corporativos High Yield de Europa en EUR.

Variación interanual IPC U.E.	7,00% (*)
Último anuncio	2/5/2023

Emisión	País	Emisor	Volumen en circulación (EUR)	Valor nominal / Monto mínimo de negociación	ISIN	Rentabilidad Indicativa (%)	Duración en años
Transportes Aereos Portugueses, 5.625% 2dec2024, EUR	Portugal	Transportes Aereos Portugueses	375.000.000	100.000	PTTAPDOM0005	7,137	1,446
Altice France (SFR Group), 2.125% 15feb2025, EUR	Francia	Altice France (SFR Group)	500.000.000	100.000	XS2110799751	8,001	1,720
HT Troplast, 9.25% 15jul2025, EUR	Alemania	HT Troplast	340.000.000	100.000	XS2198388592	9,707	1,922
Nidda BondCo GmbH, 7.25% 30sep2025, EUR	Alemania	Nidda BondCo GmbH	200.909.000	100.000	XS1914256695	8,102	2,205
Jaguar Land Rover, 4.5% 15jan2026, EUR	El Reino Unido	Jaguar Land Rover	500.000.000	100.000	XS1881005976	6,645	2,461
Goldstory, 5.375% 1mar2026, EUR	Francia	Goldstory	370.000.000	100.000	XS2294854745	7,492	2,558
Techem Verwaltungsgesellschaft 674, 6% 30jul2026, EUR	Alemania	Techem Verwaltungsgesellschaft 674	363.900.000	100.000	XS1859258383	7,814	2,863
Eurobank, 2% 5may2027, EUR	Grecia	Eurobank	500.000.000	100.000	XS2338193019	6,746	2,907
Marcolin, 6.125% 15nov2026, EUR	Italia	Marcolin	350.000.000	100.000	XS2346563500	10,331	3,132
Kapla Holding, 3.375% 15dec2019, EUR	Francia	Kapla Holding	460.000.000	100.000	XS2010034077	6,457	3,343
Alpha Bank, 2.5% 23mar2028, EUR	Grecia	Alpha Bank	500.000.000	100.000	XS2388172855	7,688	3,692
IM Group, 8% 1mar2028, EUR	Francia	IM Group	265.000.000		XS2587104444	9,039	3,929

TARALLO S.A. ALyC y AN Propio N° 198 de CNV
Corrientes 730 Piso 4 Oficina A – S2000CTT – Rosario – Argentina

				100.000			
WEPA, 2.875% 15dec2027, EUR	Alemania	WEPA	400.000.000	1.000	DE000A254QA9	6,543	4,244
Chrome Holdco, 3.5% 31may2028, EUR	Francia	Chrome Holdco	720.000.000	100.000	XS2343000241	8,034	4,461
Castor, 6% 15feb2029, EUR	Italia	Castor	350.000.000	100.000	XS2445836286	9,147	4,752
Verisure Midholding, 5.25% 15feb2029, EUR	Suecia	Verisure Midholding	1.175.000.000	100.000	XS2287912450	8,764	4,819
Dometic Group, 2% 29sep2028, EUR	Suecia	Dometic Group	300.000.000	100.000	XS2391403354	6,563	5,042
UPC Holding, 3.875% 15jun2029, EUR	Países Bajos	UPC Holding	337.854.000	100.000	XS1629969327	7,959	5,254
Faurecia, 2.375% 15jun2029, EUR	Francia	Faurecia	400.000.000	100.000	XS2312733871	6,205	5,498
Iliad, 5.625% 15feb2030, EUR	Francia	Iliad	500.000.000	100.000	FR001400FV85	6,307	5,708

Bonos corporativos Investment Grade de China en CNY.

Variación interanual IPC China	0,10% (*)
Último anuncio	11/5/2023

Emisión	País	Emisor	Volumen en circulación (CNY)	Valor nominal / Monto mínimo de negociación	ISIN	Rentabilidad Indicativa (%)	Duración en años
China Three Gorges, 3.85% 5jul2024, CNY	China	China Three Gorges	3.500.000.000	100	CND10002DM06	2,471	1,100
CNPC, 3.58% 17oct2024, CNY	China	CNPC	10.000.000.000	100	CND10002HPG5	2,593	1,388
China Huarong Asset Management, 4.05% 14nov2024, CNY	China	China Huarong Asset Management	6.000.000.000	100	CND100031681	3,350	1,460
Shenzhen Energy Group, 3.44% 26feb2025, CNY	China	Shenzhen Energy Group	3.000.000.000	100	CND10002RN09	2,741	1,750
State Grid Corporation of China, 4.45% 6apr2025, CNY	China	State Grid Corporation of China	5.000.000.000	100	CND100002HG5	2,641	1,849
China Southern Power Grid, 2.7% 27may2025, CNY	China	China Southern Power Grid	4.000.000.000	100	CND1000382G0	2,704	1,952
China Development Bank, 2.89% 22jun2025, CNY	China	China Development Bank	98.290.000.000	100	CND10003C5P8	2,467	2,032
China Yangtze Power, 4.5% 14sep2025, CNY	China	China Yangtze Power	3.000.000.000	100	CND1000129G5	2,818	2,207
CITIC, 4.6% 9dec2025, CNY	China	CITIC	4.000.000.000	100	CND000000GD9	2,833	2,440
Guangzhou Metro Group, 3.99% 28apr2026, CNY	China	Guangzhou Metro Group	200.000.000	100	CND100009SS2	2,875	2,842
China Huaneng Group, 3.47% 9aug2026, CNY	China	China Huaneng Group	3.000.000.000	100	CND100017D65	2,917	3,038

TARALLO S.A. ALyC y AN Propio N° 198 de CNY
Corrientes 730 Piso 4 Oficina A – S2000CTT – Rosario – Argentina

PICC Life Insurance, 5.05% 18may2028, CNY	China	PICC Life Insurance	12.000.000.000	100	CND100010H84	5,043	4,331
China Pacific Property Insurance, 4.99% 27jul2028, CNY	China	China Pacific Property Insurance	5.000.000.000	100	CND1000172H3	4,874	4,532
Shanghai Pudong Development Bank, 4.96% 18sep2028, CNY	China	Shanghai Pudong Development Bank	20.000.000.000	100	CND10001PQY1	4,786	4,682
Shandong Hi-Speed Group, 6.7% 30apr2029, CNY	China	Shandong Hi-Speed Group	3.000.000.000	100	CND100011GK0	3,379	5,168
ICBC, 4.4% 26apr2029, CNY	China	ICBC	45.000.000.000	100	CND100027K07	4,083	5,356
Bank of Communications, 4.1% 16aug2029, CNY	China	Bank of Communications	30.000.000.000	100	CND10002F592	3,783	5,488
Bank of Jiangsu, 4.18% 27sep2029, CNY	China	Bank of Jiangsu	20.000.000.000	100	CND10002HF43	3,854	5,590
Bank of China, 4.01% 22nov2029, CNY	China	Bank of China	30.000.000.000	100	CND10002HWM9	3,673	5,772
Bank of Nanjing, 4.01% 30dec2029, CNY	China	Bank of Nanjing	5.000.000.000	100	CND10002K7W1	3,748	5,874

Bonos corporativos High Yield de China en CNY.

Variación interanual IPC China	0,10% (*)
Último anuncio	11/5/2023

Emisión	País	Emisor	Volumen en circulación (CNY)	Valor nominal / Monto mínimo de negociación	ISIN	Rentabilidad Indicativa (%)	Duración en años
ChengDu JingKai GuoTou Investment Group, 5.45% 19jun2024, CNY	China	ChengDu JingKai GuoTou Investment Group	500.000.000	100	CND10002H2B1	4,022	1,042
Henan Zhongyuan Financial Holding, 5% 28feb2025, CNY	China	Henan Zhongyuan Financial Holding	700.000.000	100	CND10002RF90	6,844	1,740
Mianyang Investment, 3.65% 10mar2025, CNY	China	Mianyang Investment	110.000.000	100	CND10002S1V8	3,929	1,765
Nanjing Pukou Economic Development, 3.9% 5mar2025, CNY	China	Nanjing Pukou Economic Development	1.100.000.000	100	CND10002RKH3	3,233	1,765
Taizhou Huaxin Pharmaceutical Investment, 4.07% 11mar2025, CNY	China	Taizhou Huaxin Pharmaceutical Investment	400.000.000	100	CND10002RZR0	3,415	1,780
Urumqi Gaoxin Investment and Development Group, 3.89% 16apr2025, CNY	China	Urumqi Gaoxin Investment and Development Group	600.000.000	100	CND1000354B0	3,277	1,881
Putian State-owned Assets Investment, 5.93% 23apr2025, CNY	China	Putian State-owned Assets Investment	500.000.000	100	CND100016MN1	3,170	1,882
Zhangzhou Transportation Development Group, 3.89% 12may2025, CNY	China	Zhangzhou Transportation Development Group	500.000.000	100	CND100037JX2	3,093	1,952
Yichang High-tech Investment Development, 4.35% 15jun2025,	China	Yichang High-tech Investment Development	1.000.000.000	100	CND10003CLX8	3,415	1,960

TARALLO S.A. ALyC y AN Propio N° 198 de CNV
Corrientes 730 Piso 4 Oficina A – S2000CTT – Rosario – Argentina

CNY							
Yangzhou Economic and Technological Development Zone Development Corporation, 4.3% 27jul2025, CNY	China	Yangzhou Economic and Technological Development Zone Development Corporation	500.000.000	100	CND10003J6Y1	3,436	2,077
Chengdu Airport Xingcheng Investment Group, 4.39% 21aug2025, CNY	China	Chengdu Airport Xingcheng Investment Group	1.000.000.000	100	CND10003KSV0	3,239	2,143
Huai An Traffic Holding, 4.2% 23sep2025, CNY	China	Huai An Traffic Holding	600.000.000	100	CND10003RSN2	3,950	2,237
Shangrao City Construction Investment & Development Group, 4.97% 29jul2027, CNY	China	Shangrao City Construction Investment & Development Group	1.000.000.000	100	CND10003HJ14	4,904	3,752
Bank of Suzhou, 4.62% 7aug2030, CNY	China	Bank of Suzhou	4.500.000.000	100	CND10003J923	4,144	6,117
Shandong Energy Group, 4.48% 28aug2030, CNY	China	Shandong Energy Group	1.000.000.000	100	CND10003L6H2	3,933	6,207

(*) Las tablas y gráficos son de elaboración propia en base a la información de la base de datos de mercado al 17/05/2023. Este informe tiene el mero propósito de brindar información, por lo que no constituye ni una oferta ni una recomendación de compra o venta de los instrumentos financieros en él mencionado.

Fuente Variación IPC:

EE.UU.: <https://es.investing.com/economic-calendar/cpi-733>

U.E.: <https://es.investing.com/economic-calendar/cpi-68>

China: <https://es.investing.com/economic-calendar/chinese-cpi-459>