

## Informe renta fija a nivel mundial (\*)

Fecha 13/10/2022

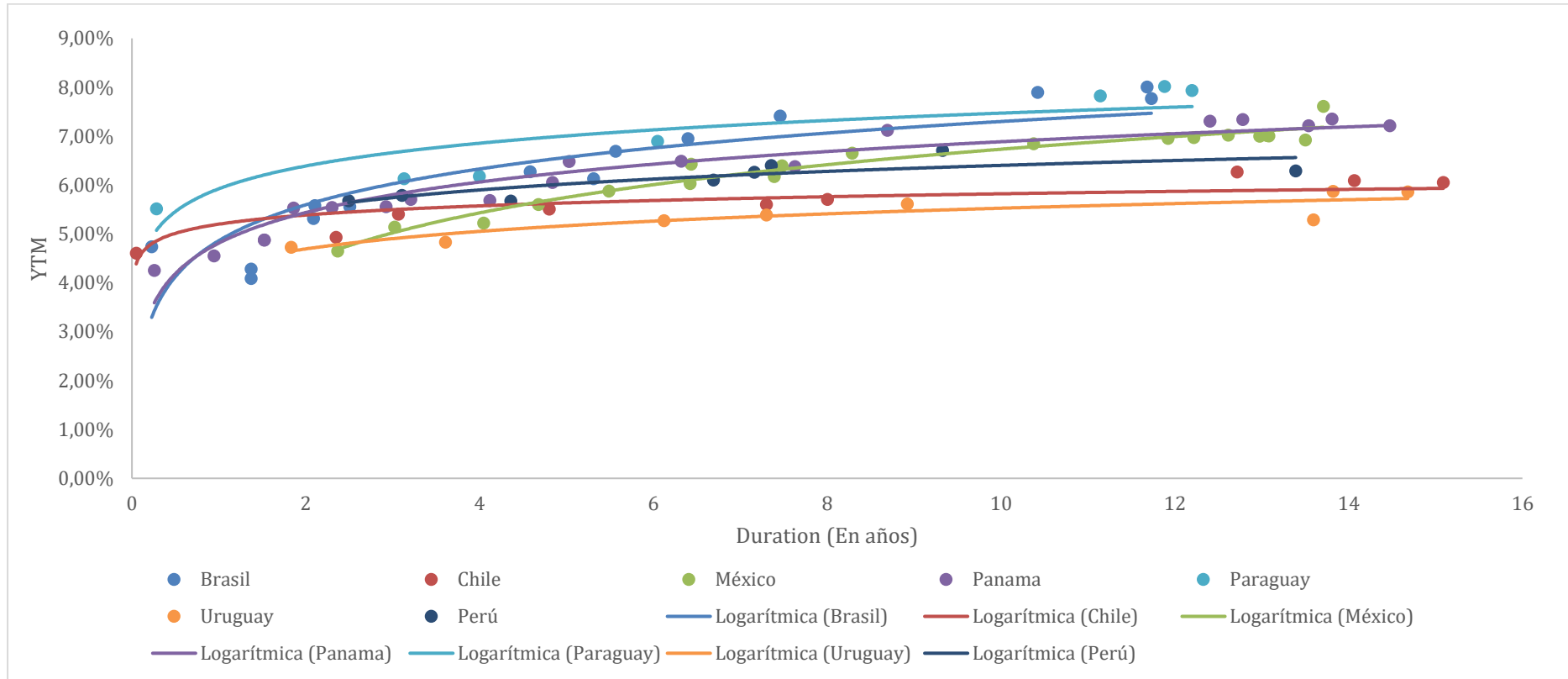
### Índice

<b>Curvas de tasas soberanas.....</b>	<b>3</b>
Curvas de tasas soberanas de América Latina en USD.....	3
Curvas de tasas soberanas de Estados Unidos.....	4
Curvas de tasas soberanas países europeos en USD.....	5
Curvas de tasas soberanas países asiáticos, excluyendo a Japón, en USD.....	6
Curvas de tasas soberanas países desarrollados, excluyendo Europa y Estados Unidos, en USD.....	7
<b>Curvas de tasas por sector en Estados Unidos .....</b>	<b>8</b>
Curvas de tasas Sector Financiero Estados Unidos.....	8
Curvas de tasas Sector Industrial Estados Unidos.....	9
Curvas de tasas Sector Telecomunicaciones Estados Unidos.....	10
Curvas de tasas Sector Real Estate Estados Unidos.....	11

Curvas de tasas Sector Consumo Básico Estados Unidos .....	12
Curvas de tasas Sector Consumo Discrecional Estados Unidos.....	13
Curvas de tasas Sector Salud Estados Unidos .....	14
<b>Bonos Corporativos en Estados Unidos, Europa y China.....</b>	<b>15</b>
Bonos corporativos Investment Grade de Estados Unidos en USD. ....	15
Bonos corporativos High Yield de Estados Unidos en USD. ....	17
Bonos corporativos Investment Grade de Europa en EUR.....	19
Bonos corporativos High Yield de Europa en EUR.....	21
Bonos corporativos Investment Grade de China en CNY.....	23
Bonos corporativos High Yield de China en CNY.....	25

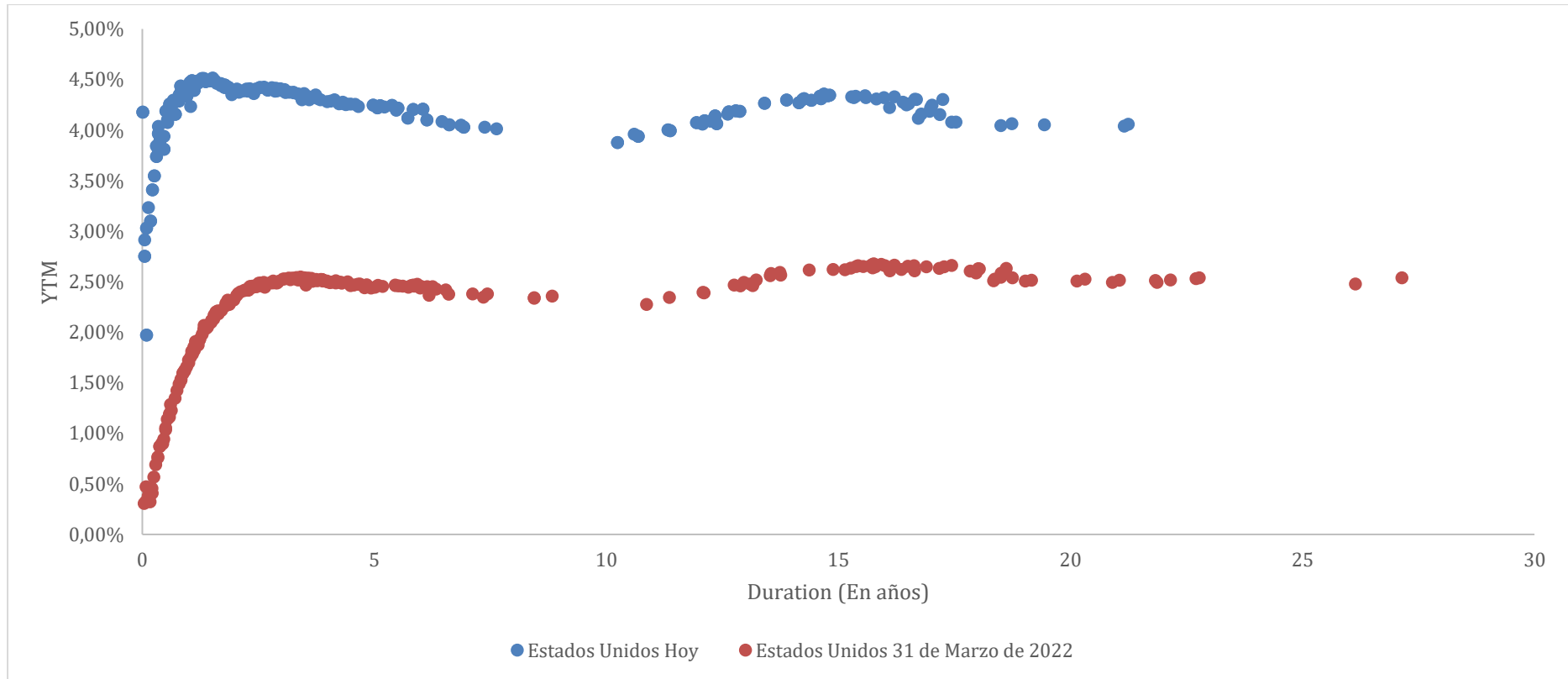
# Curvas de tasas soberanas

## Curvas de tasas soberanas de América Latina en USD



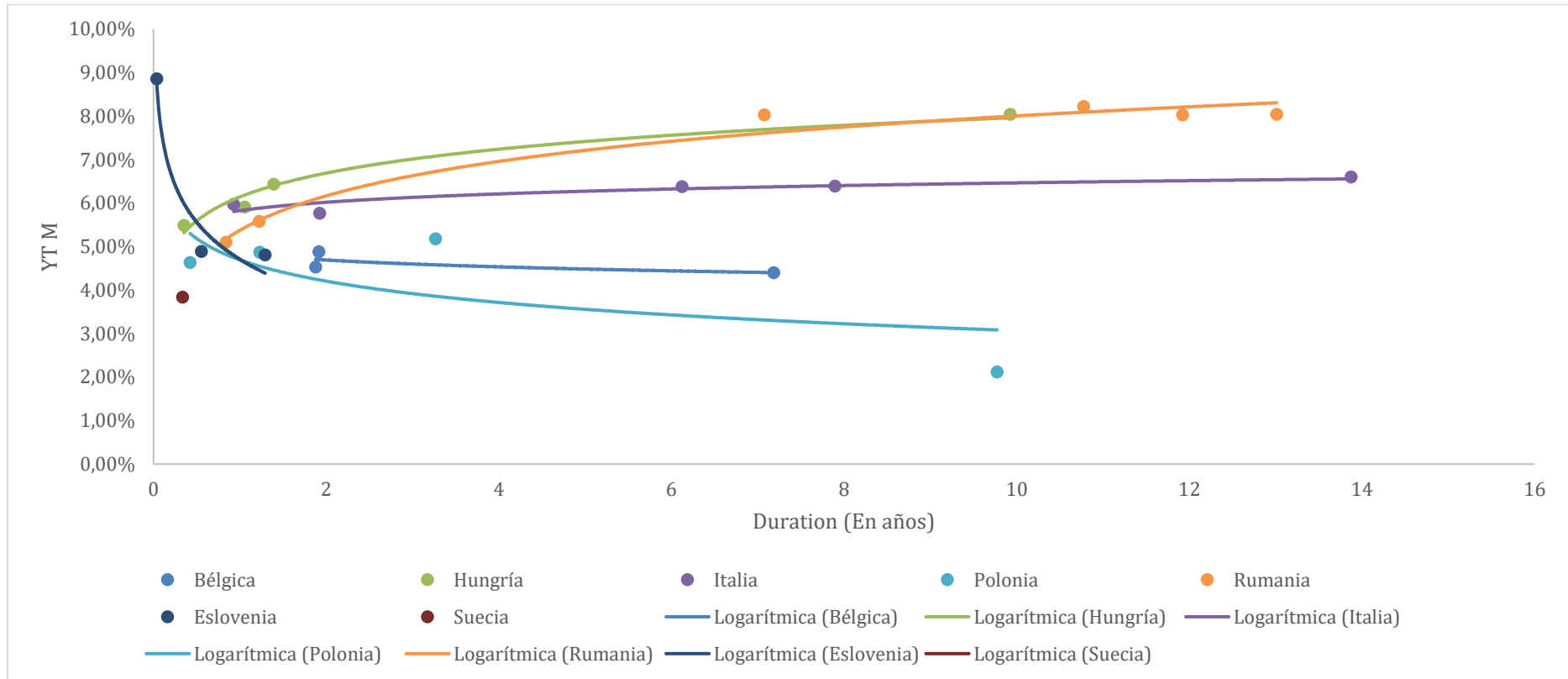
TARALLO S.A. ALyC y AN Propio N° 198 de CNV  
 Corrientes 730 Piso 4 Oficina A – S2000CTT – Rosario – Argentina

## Curvas de tasas soberanas de Estados Unidos

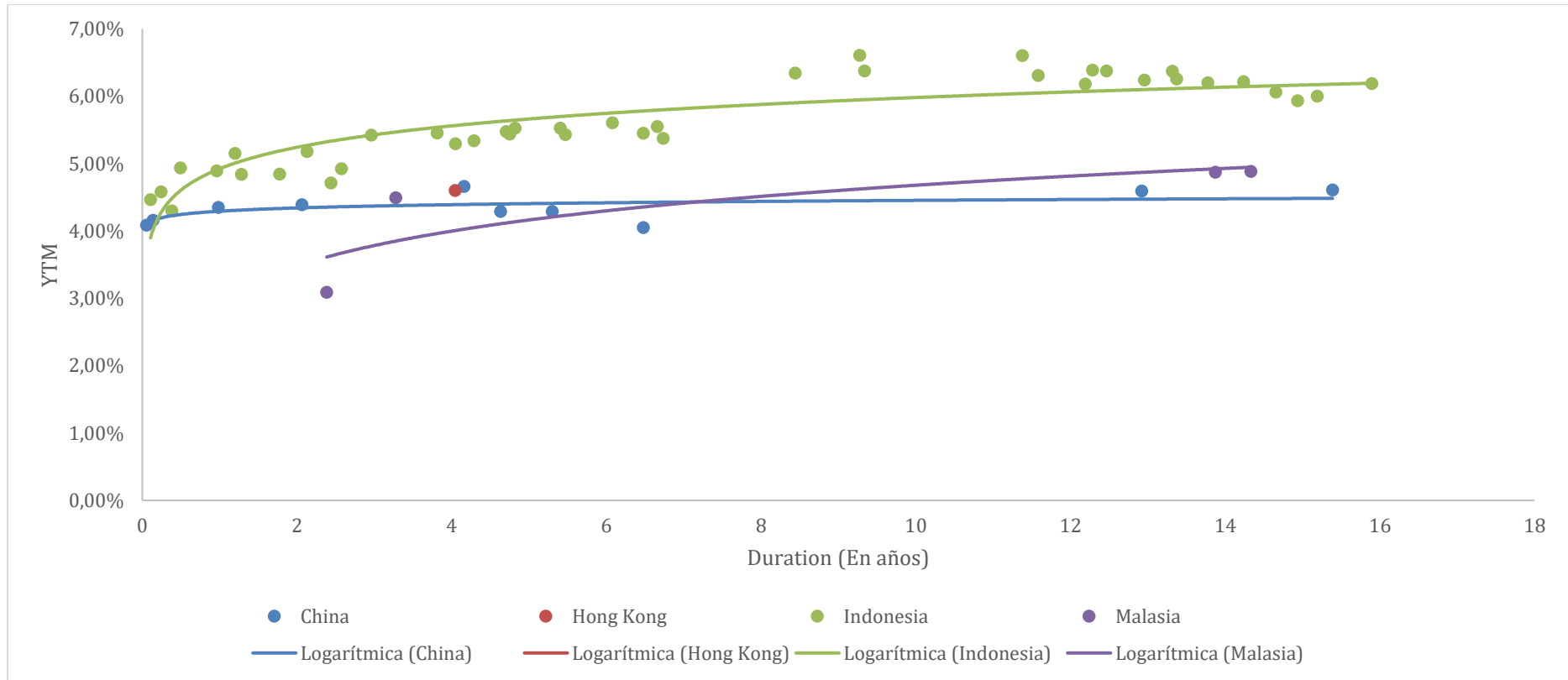


TARALLO S.A. ALyC y AN Propio N° 198 de CNV  
Corrientes 730 Piso 4 Oficina A – S2000CTT – Rosario – Argentina

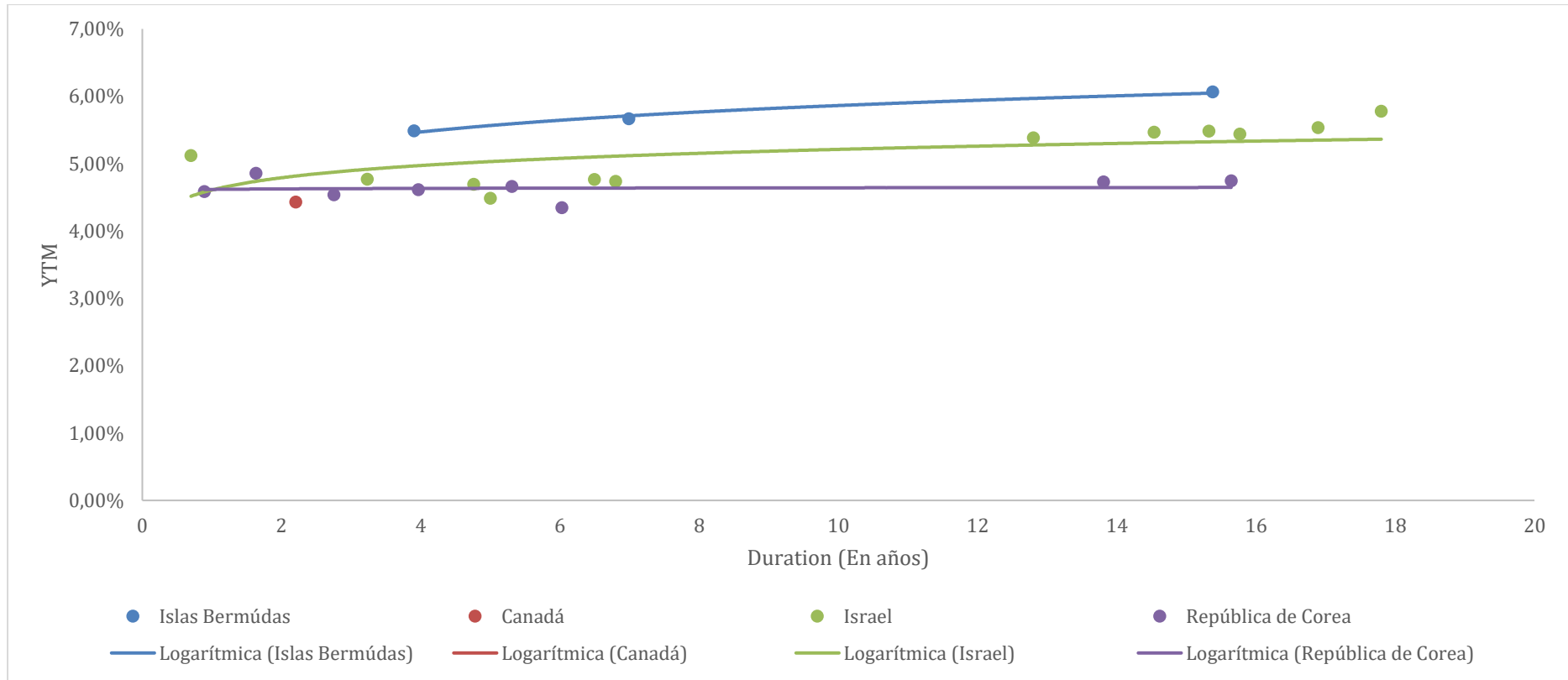
## Curvas de tasas soberanas países europeos en USD



**Curvas de tasas soberanas países asiáticos, excluyendo a Japón, en USD**



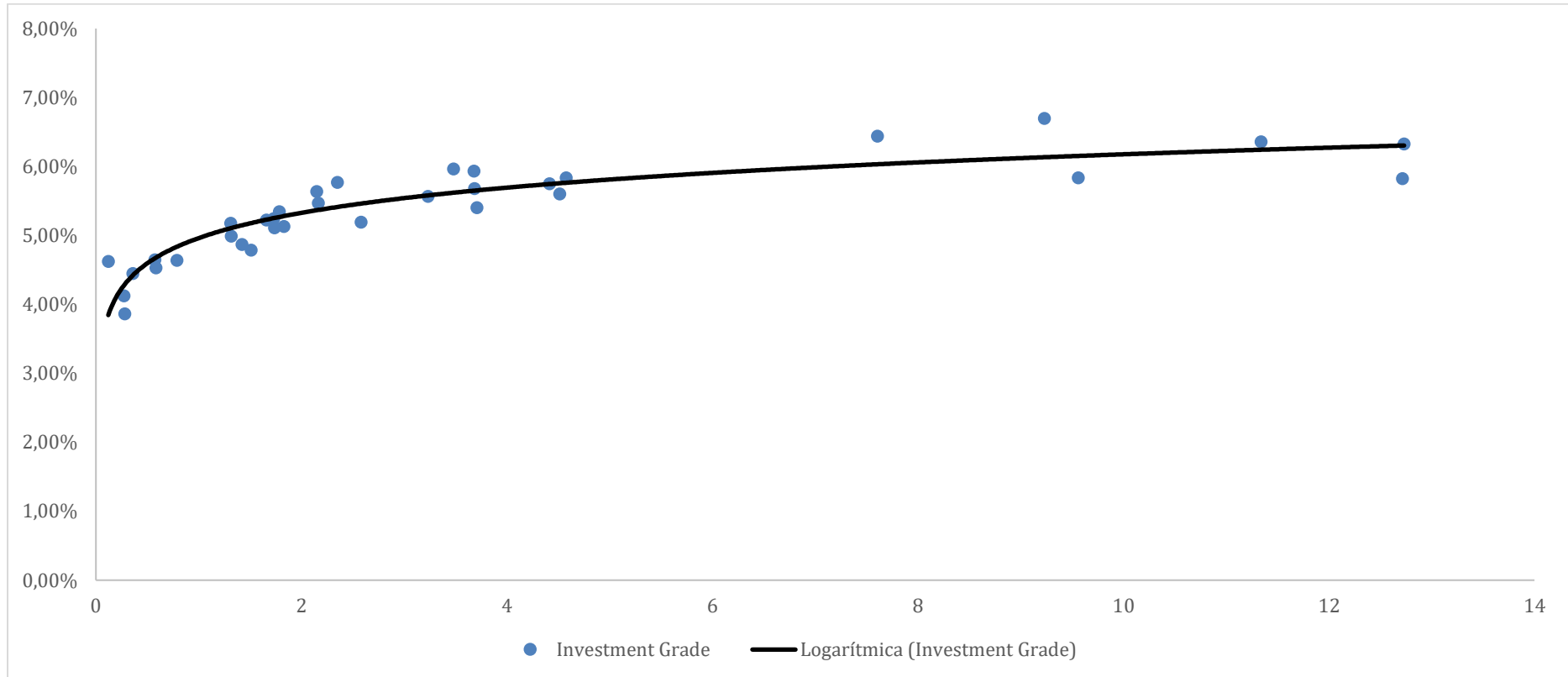
## Curvas de tasas soberanas países desarrollados, excluyendo Europa y Estados Unidos, en USD



TARALLO S.A. ALyC y AN Propio N° 198 de CNV  
Corrientes 730 Piso 4 Oficina A – S2000CTT – Rosario – Argentina

# Curvas de tasas por sector en Estados Unidos

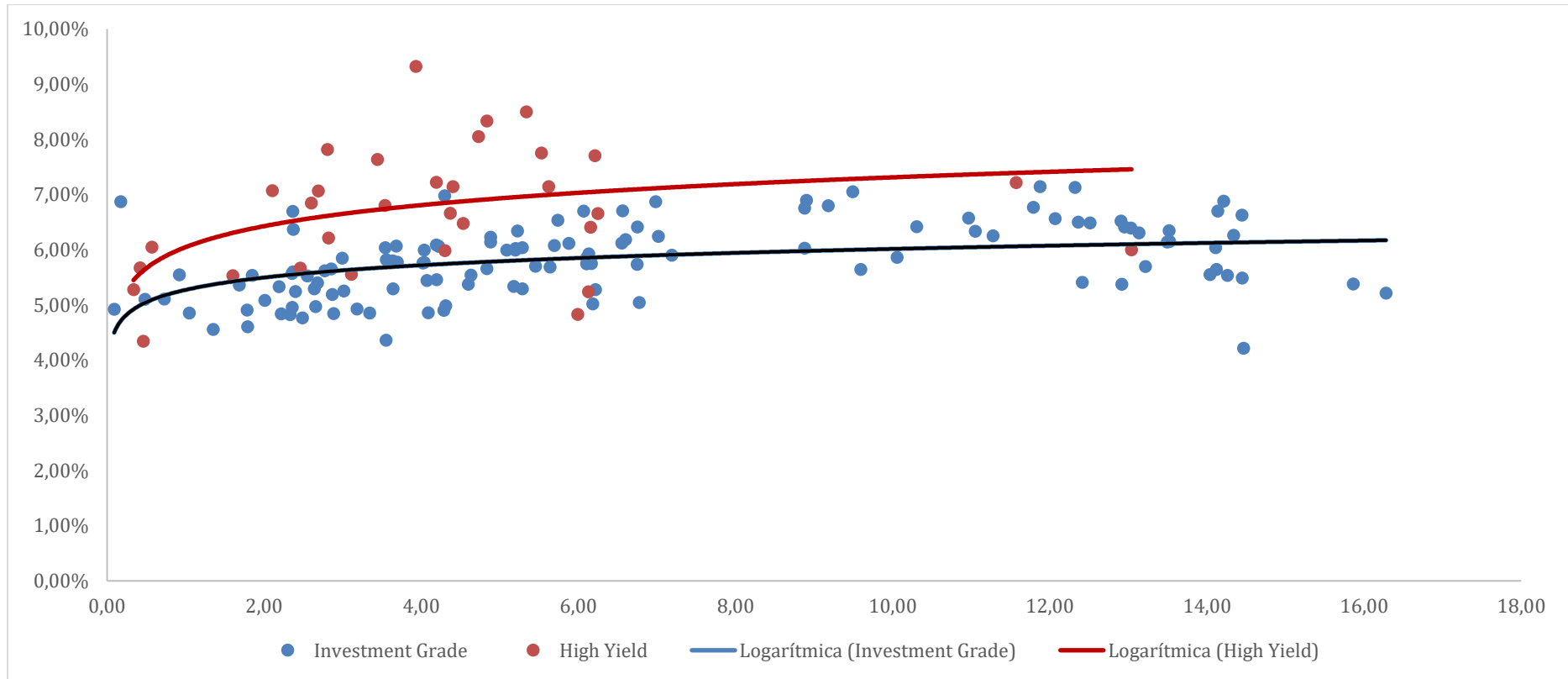
## Curvas de tasas Sector Financiero Estados Unidos



TARALLO S.A. ALyC y AN Propio N° 198 de CNV  
Corrientes 730 Piso 4 Oficina A – S2000CTT – Rosario – Argentina

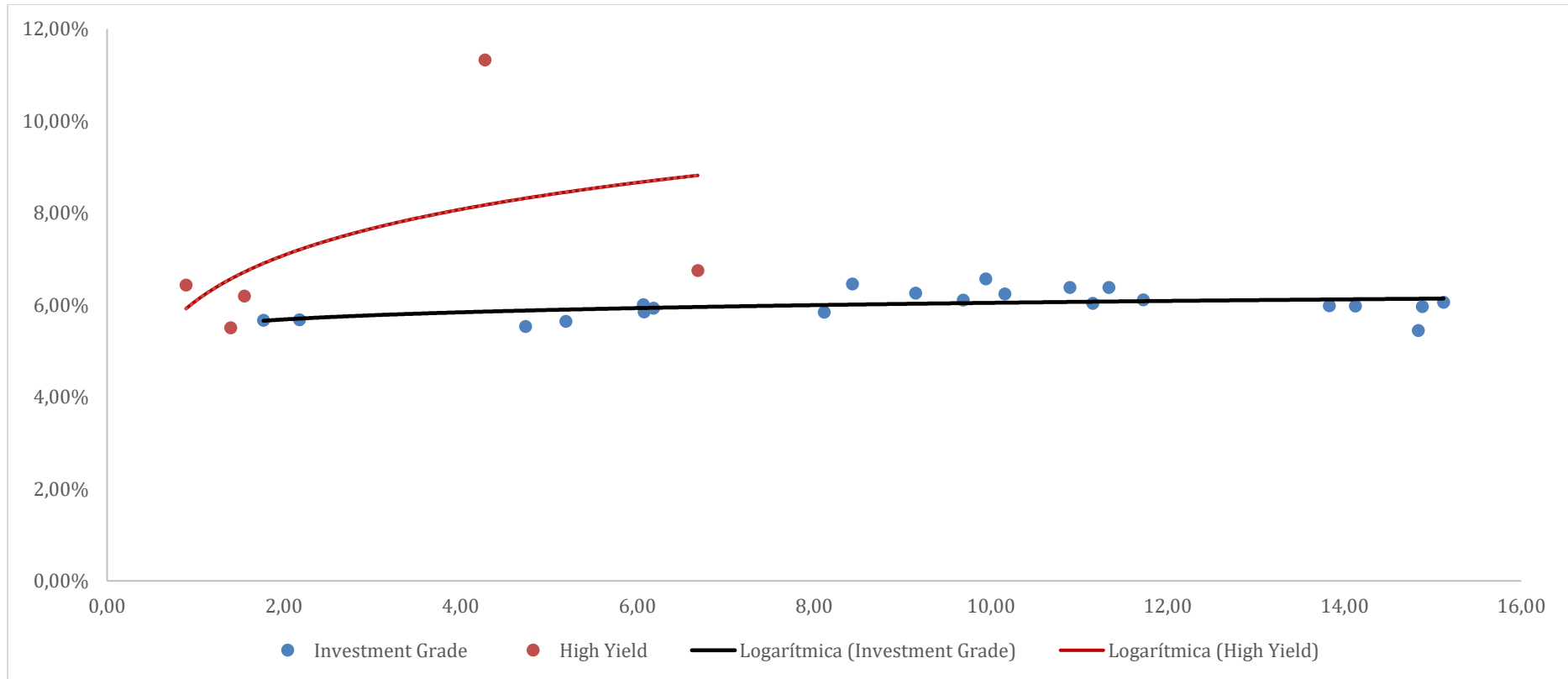


## Curvas de tasas Sector Industrial Estados Unidos



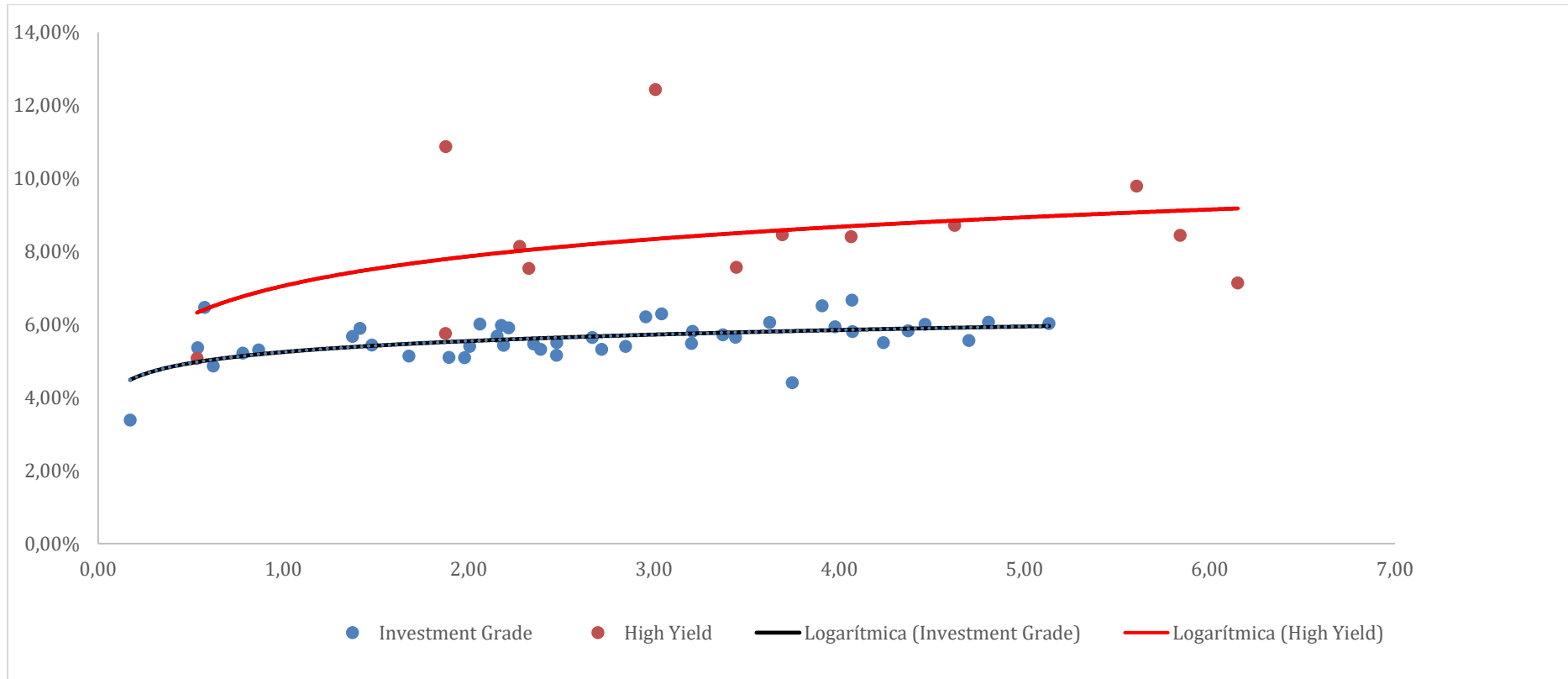
TARALLO S.A. ALyC y AN Propio N° 198 de CNV  
Corrientes 730 Piso 4 Oficina A – S2000CTT – Rosario – Argentina

## Curvas de tasas Sector Telecomunicaciones Estados Unidos



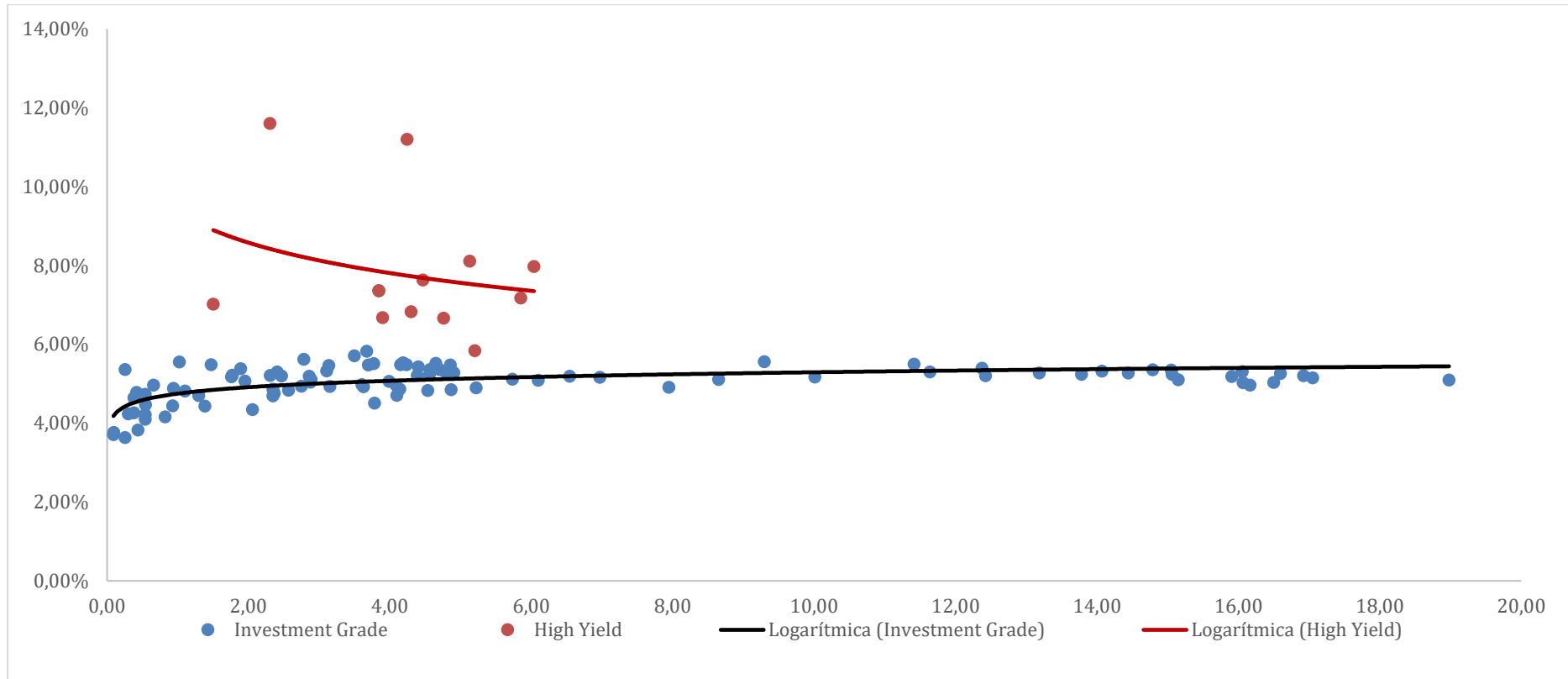
TARALLO S.A. ALyC y AN Propio N° 198 de CNV  
Corrientes 730 Piso 4 Oficina A – S2000CTT – Rosario – Argentina

## Curvas de tasas Sector Real Estate Estados Unidos



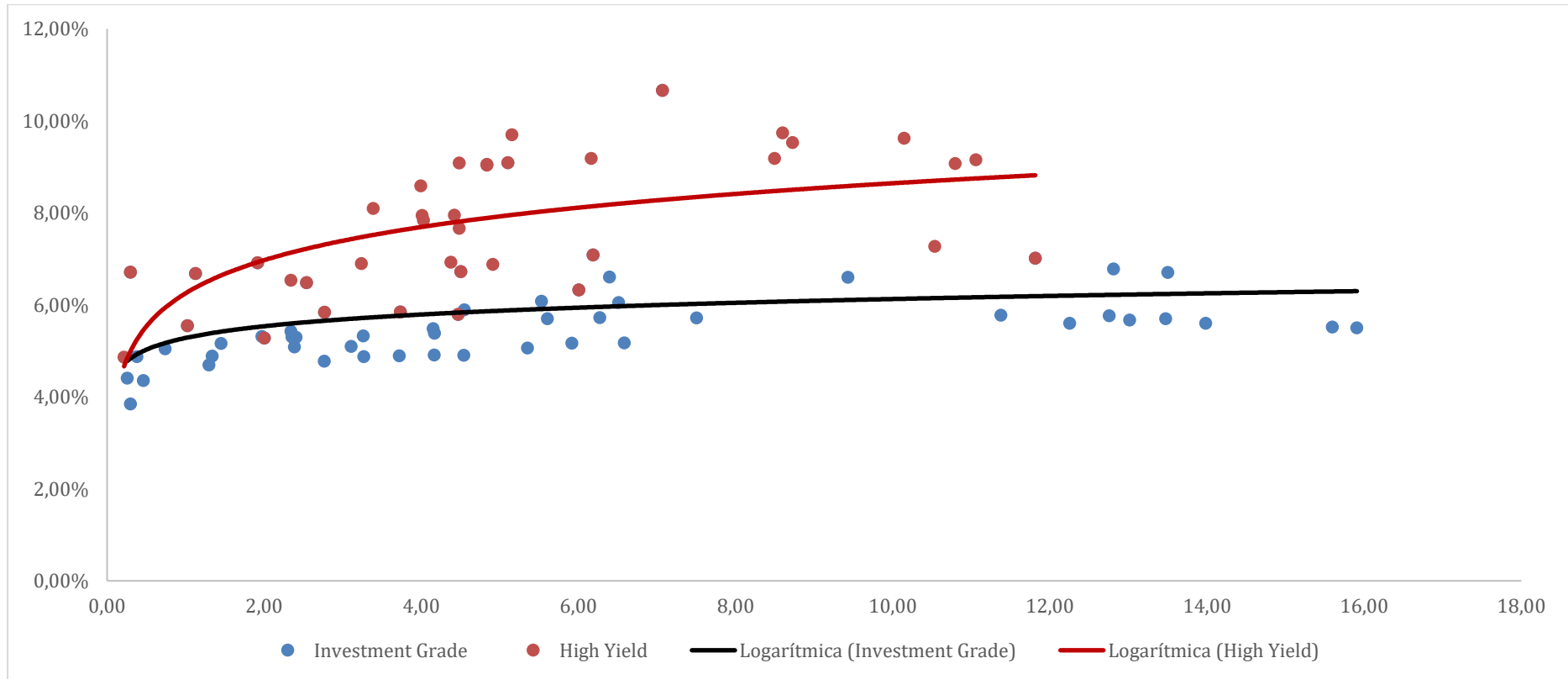
TARALLO S.A. ALyC y AN Propio N° 198 de CNV  
 Corrientes 730 Piso 4 Oficina A – S2000CTT – Rosario – Argentina

## Curvas de tasas Sector Consumo Básico Estados Unidos



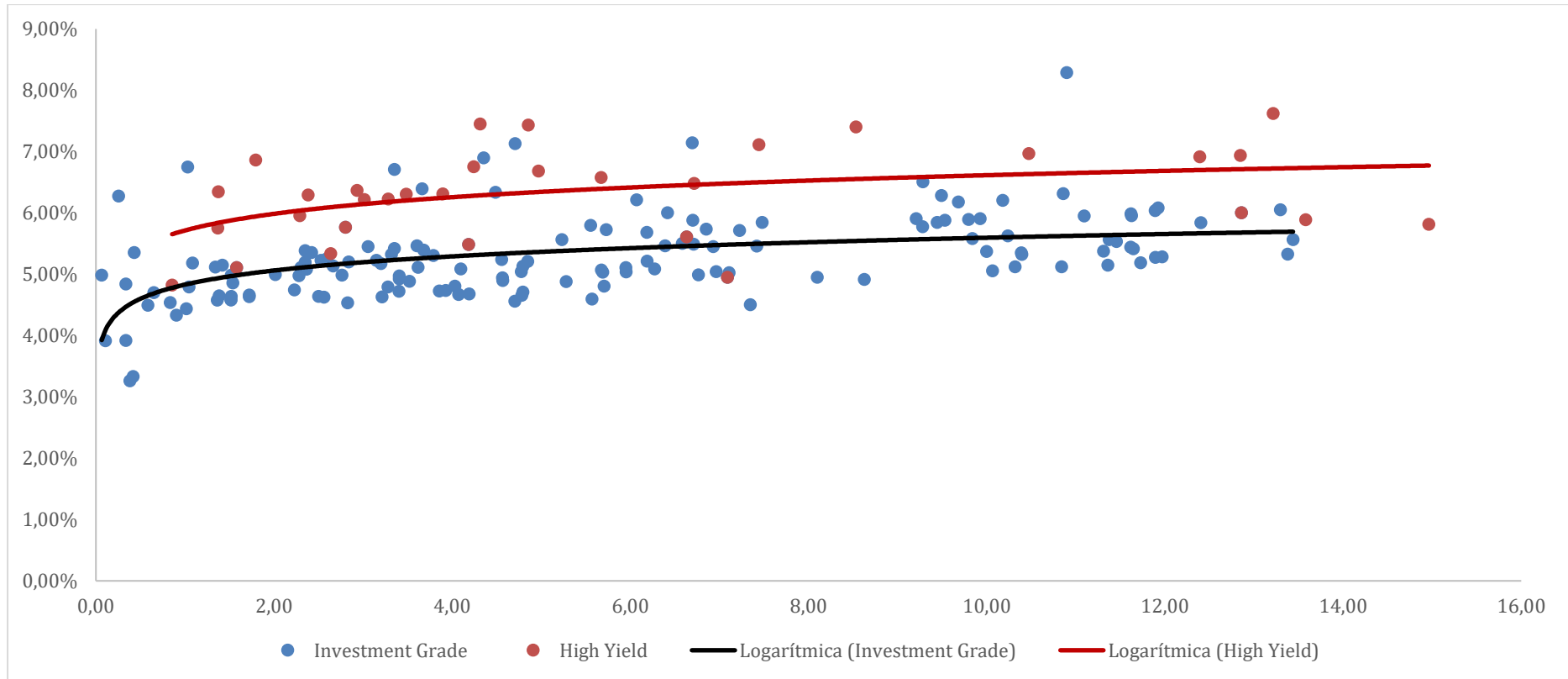
TARALLO S.A. ALyC y AN Propio N° 198 de CNV  
Corrientes 730 Piso 4 Oficina A – S2000CTT – Rosario – Argentina

## Curvas de tasas Sector Consumo Discrecional Estados Unidos



TARALLO S.A. ALyC y AN Propio N° 198 de CNV  
Corrientes 730 Piso 4 Oficina A – S2000CTT – Rosario – Argentina

## Curvas de tasas Sector Salud Estados Unidos



TARALLO S.A. ALyC y AN Propio N° 198 de CNV  
Corrientes 730 Piso 4 Oficina A – S2000CTT – Rosario – Argentina

## Bonos Corporativos en Estados Unidos, Europa y China

### Bonos corporativos Investment Grade de Estados Unidos en USD.

Variación interanual IPC EE.UU.	8,20% (*)
Último anuncio	13/10/2022

Emisión	País	Emisor	Volumen en circulación (USD)	Valor nominal / Monto mínimo de negociación	ISIN	Rentabilidad Indicativa (%)	Duración en años
Dominion Energy, 5.75% 1oct2054, USD (2014A)	Estados Unidos	Dominion Energy	685.000.000	1.000	US25746UBY47	9,223	1,86
Broadcom Inc, 3.625% 15oct2024, USD	Estados Unidos	Broadcom Inc	2.015.000	2.000	USU1109MAD84	8,641	1,89
Aircastle, 5.25% 11aug2025, USD	Estados Unidos	Aircastle	650.000.000	2.000	USG0129KAF15	7,786	2,60
Owl Rock Capital, 3.4% 15jul2026, USD	Estados Unidos	Owl Rock Capital	1.000.000.000	2.000	US69121KAE47	8,168	3,46
First Industrial, 7.15% 15may2027, USD	Estados Unidos	First Industrial	6.070.000	1.000	US32055RAB33	7,155	3,83
JP Morgan, 4.586% 26apr2033, USD	Estados Unidos	JP Morgan	4.500.000.000	2.000	US46647PDC77	7,773	3,97
Santander Holdings USA, 2.49% 6jan2028, USD	Estados Unidos	Santander Holdings USA	1.000.000.000	2.000	US80282KBC99	7,167	4,00
Prudential Financial, 4.5% 15sep2047, USD	Estados Unidos	Prudential Financial	750.000.000	2.000	US744320AW24	7,532	4,36
Aviation Capital Group, 3.5% 1nov2027, USD	Estados Unidos	Aviation Capital Group	750.000.000	2.000	USU0536PAA22	7,876	4,48
Voya Financial, 4.7% 23jan2048, USD	Estados Unidos	Voya Financial	350.000.000	1.000	US929089AF72	9,809	4,54
American International Group (AIG), 5.75% 1apr2048, USD	Estados Unidos	American International Group (AIG)	750.000.000	2.000	US026874DM66	8,280	4,65

TARALLO S.A. ALyC y AN Propio N° 198 de CNV  
Corrientes 730 Piso 4 Oficina A – S2000CTT – Rosario – Argentina

MasTec, 4.5% 15aug2028, USD	Estados Unidos	MasTec	600.000.000	2.000	USU5759TAC90	7,431	5,03
Ares Capital, 2.875% 15jun2028, USD	Estados Unidos	Ares Capital	1.250.000.000	1.000	US04010LBB80	7,668	5,08
NextEra Energy Capital Holdings, 5.65% 1may2079, USD (O)	Estados Unidos	NextEra Energy Capital Holdings	500.000.000	2.000	US65339KBK51	8,399	5,26
Energy Transfer, 8.25% 15nov2029, USD	Estados Unidos	Energy Transfer	266.675.000	1.000	US29273RBC25	7,028	5,33
BlackStone Private Credit Fund, 4% 15jan2029, USD	Estados Unidos	BlackStone Private Credit Fund	7.959.000	2.000	USU0926HAK69	8,413	5,36
Huntsman International, 4.5% 1may2029, USD	Estados Unidos	Huntsman International	750.000.000	2.000	US44701QBE17	7,149	5,47
Discovery Communications, LLC, 4.125% 15may2029, USD	Estados Unidos	Discovery Communications, LLC	750.000.000	2.000	US25470DBF50	7,239	5,57
COPT (Corporate Office Properties), 2% 15jan2029, USD	Estados Unidos	COPT (Corporate Office Properties)	400.000.000	2.000	US22003BAN64	7,101	5,73
Paramount Global, 7.875% 30jul2030, USD	Estados Unidos	Paramount Global	826.813.000	1.000	US925524AH30	7,153	5,86



## Bonos corporativos High Yield de Estados Unidos en USD.

Variación interanual IPC EE.UU.	8,20% (*)
Último anuncio	13/10/2022

Emisión	País	Emisor	Volumen en circulación (USD)	Valor nominal / Monto mínimo de negociación	ISIN	Rentabilidad Indicativa (%)	Duración en años
Citgo Holding, 9.25% 1aug2024, USD	Estados Unidos	Citgo Holding	1.357.718.000	2.000	USU1719MAB47	9,676	1,65
American Greetings, 8.75% 15apr2025, USD	Estados Unidos	American Greetings	282.500.000	2.000	USU02642AC74	10,888	2,17
Chobani, 7.5% 15apr2025, USD	Estados Unidos	Chobani	530.000.000	2.000	USU1703HAA50	10,285	2,21
Callon Petroleum Company (CPE), 8.25% 15jul2025, USD	Estados Unidos	Callon Petroleum Company (CPE)	250.000.000	1.000	US144577AJ24	9,062	2,44
Par Petroleum, 7.75% 15dec2025, USD	Estados Unidos	Par Petroleum	300.000.000	1.000	USU7025WAA00	9,537	2,76
Waste Pro USA, 5.5% 15feb2026, USD	Estados Unidos	Waste Pro USA	500.000.000	2.000	USU9410JAA89	9,430	3,01
Coty, 6.5% 15apr2026, USD	Estados Unidos	Coty	550.000.000	2.000	USU2203CAA90	9,017	3,03
Transocean Inc., 6.875% 1feb2027, USD	Estados Unidos	Transocean Inc.	550.000.000	2.000	USG9008JAA28	8,942	3,67
Fortress Transportation and Infrastructure Investors, 9.75% 1aug2027, USD	Estados Unidos	Fortress Transportation and Infrastructure Investors	400.000.000	2.000	USU3458LAG69	10,120	3,82
Caesars Entertainment, 8.125% 1jul2027, USD	Estados Unidos	Caesars Entertainment	1.800.000.000	2.000	USU2829LAD74	9,032	3,86
Global Partners, 7% 1aug2027, USD	Estados Unidos	Global Partners	400.000.000	2.000	US37954FAG90	9,438	4,01
Prime Security Services Borrower,	Estados Unidos	Prime Security			USU7415PAF28	9,487	4,37

TARALLO S.A. ALyC y AN Propio N° 198 de CNV  
Corrientes 730 Piso 4 Oficina A – S2000CTT – Rosario – Argentina

6.25% 15jan2028, USD	Unidos	Services Borrower	1.300.000.000	1.000			
Tallgrass Energy Partners, 5.5% 15jan2028, USD	Estados Unidos	Tallgrass Energy Partners	750.000.000	2.000	USU8302LAD02	9,015	4,45
Energizer Holdings, 4.75% 15jun2028, USD	Estados Unidos	Energizer Holdings	600.000.000	2.000	USU29195AD36	9,478	4,79
Xerox Holdings Corporation, 5.5% 15aug2028, USD	Estados Unidos	Xerox Holdings Corporation	750.000.000	2.000	USU98401AB58	9,689	4,86
Ken Garff Automotive, 4.875% 15sep2028, USD	Estados Unidos	Ken Garff Automotive	400.000.000	2.000	USU49008AA00	8,959	5,04
Patrick Industries, 4.75% 1may2029, USD	Estados Unidos	Patrick Industries	350.000.000	2.000	USU70335AB74	10,203	5,32
Victoria's Secret, 4.625% 15jul2029, USD	Estados Unidos	Victoria's Secret	600.000.000	2.000	USU9223QAA95	9,089	5,59
LGI Homes, 4% 15jul2029, USD	Estados Unidos	LGI Homes	300.000.000	2.000	USU5286JAB53	9,333	5,68

## Bonos corporativos Investment Grade de Europa en EUR.

Variación interanual IPC U.E.	10,00% (*)
Último anuncio	30/9/2022

Emisión	País	Emisor	Volumen en circulación (EUR)	Valor nominal / Monto mínimo de negociación	ISIN	Rentabilidad Indicativa (%)	Duración en años
Volkswagen Bank, 0.75% 15jun2023, EUR	Alemania	Volkswagen Bank	750.000.000	1.000	XS1734548487	3,130	0,67
Fresenius Medical Care, 0.25% 29nov2023, EUR	Alemania	Fresenius Medical Care	650.000.000	1.000	XS2084510069	3,104	1,13
Stellantis, 2% 23mar2024, EUR (9)	Países Bajos	Stellantis	700.000.000	1.000	FR0013245586	3,231	1,43
E.ON, 0% 28aug2024, EUR (1827D)	Alemania	E.ON	750.000.000	1.000	XS2047500769	3,002	1,88
BNP Paribas, 2.875% 20dec2024, EUR	Francia	BNP Paribas	300.000.000	1.000	XS1023684522	3,476	2,11
Deutsche Bank, 1.375% 10jun2026, EUR	Alemania	Deutsche Bank	500.000.000	1.000	DE000DL19VD6	3,907	2,62
RCI Banque, 0.5% 14jul2025, EUR (329)	Francia	RCI Banque	750.000.000	1.000	FR0014007KL5	4,822	2,74
Commerzbank, 0.1% 11sep2025, EUR (973)	Alemania	Commerzbank	750.000.000	1.000	DE000CB0HRY3	3,756	2,91
Fresenius SE, 0% 1oct2025, EUR (1644D)	Alemania	Fresenius SE	500.000.000	1.000	XS2325562424	3,798	2,97
BMW, 0% 11jan2026, EUR (1826D)	Alemania	BMW	1.000.000.000	1.000	XS2280845491	3,119	3,25
Rabobank, 1.25% 23mar2026, EUR	Países Bajos	Rabobank	2.000.000.000	1.000	XS1382784509	3,107	3,37
BASF, 0.75% 10nov2026, EUR	Alemania	BASF	500.000.000	1.000	DE000A188WW1	3,140	4,00
Mercedes-Benz Group, 0.375% 8nov2026, EUR (84)	Alemania	Mercedes-Benz Group	1.000.000.000	1.000	DE000A2YNZW8	3,148	4,04

TARALLO S.A. ALyC y AN Propio N° 198 de CNV  
Corrientes 730 Piso 4 Oficina A – S2000CTT – Rosario – Argentina

Deutsche Telekom, 0.5% 5jul2027, EUR	Alemania	Deutsche Telekom	1.250.000.000	1.000	XS2024715794	3,146	4,68
Erste Group, 0.3% 5aug2027, EUR	Austria	Erste Group	50.000.000	1.000	AT0000A28KP3	4,506	4,78
HeidelbergCement, 1.125% 1dec2027, EUR	Alemania	HeidelbergCement	750.000.000	1.000	XS2018637327	4,084	4,96
Dekabank, 0.47% 25oct2027, EUR	Alemania	Dekabank	50.000.000	1.000	DE000DK0T0F5	3,748	4,96
DZ Hyp, 0.01% 12nov2027, EUR (1218)	Alemania	DZ Hyp	500.000.000	1.000	DE000A2TSDY0	3,158	5,09
Credit Agricole SA, 0.125% 9dec2027, EUR (595)	Francia	Credit Agricole SA	1.000.000.000	100	FR0014000Y93	4,389	5,14
Linde plc, 1% 20apr2028, EUR	El Reino Unido	Linde plc	750.000.000	1.000	XS1397134609	3,278	5,37

## Bonos corporativos High Yield de Europa en EUR.

Variación interanual IPC U.E.	10,00% (*)
Último anuncio	30/9/2022

Emisión	País	Emisor	Volumen en circulación (EUR)	Valor nominal / Monto mínimo de negociación	ISIN	Rentabilidad Indicativa (%)	Duración en años
Jaguar Land Rover, 2.2% 15jan2024, EUR	El Reino Unido	Jaguar Land Rover	650.000.000	100.000	XS1551347393	9,724	1,22
La Financiere ATALIAN, 4% 15may2024, EUR	Francia	La Financiere ATALIAN	625.000.000	100.000	XS1605600532	7,730	1,51
Intrum, 3.125% 15jul2024, EUR	Suecia	Intrum	900.000.000	100.000	XS1634532748	7,479	1,69
National Bank of Greece, 8.25% 18jul2029, EUR	Grecia	National Bank of Greece	400.000.000	100.000	XS2028846363	9,085	1,69
Altice France (SFR Group), 2.5% 15jan2025, EUR	Francia	Altice France (SFR Group)	550.000.000	100.000	XS2054539627	9,423	2,14
Deutsche Lufthansa, 2.875% 11feb2025, EUR	Alemania	Deutsche Lufthansa	750.000.000	100.000	XS2296201424	7,363	2,25
Telecom Italia (TIM), 2.75% 15apr2025, EUR	Italia	Telecom Italia (TIM)	1.000.000.000	100.000	XS1982819994	6,563	2,43
ams-OSRAM AG, 6% 31jul2025, EUR	Austria	ams-OSRAM AG	850.000.000	100.000	XS2195511006	10,796	2,54
Bank of Cyprus, 2.5% 24jun2027, EUR	Chipre	Bank of Cyprus	300.000.000	100.000	XS2355059168	11,706	2,62
Nidda BondCo GmbH, 7.25% 30sep2025, EUR	Alemania	Nidda BondCo GmbH	250.000.000	100.000	XS1914256695	12,683	2,70
Banijay Group, 6.5% 1mar2026, EUR	Francia	Banijay Group	400.000.000	100.000	XS2112335752	10,423	3,01
Gestamp Automocion, 3.25% 30apr2026, EUR	España	Gestamp Automocion	400.000.000	100.000	XS1814065345	7,449	3,27

TARALLO S.A. ALyC y AN Propio N° 198 de CNV  
Corrientes 730 Piso 4 Oficina A – S2000CTT – Rosario – Argentina

Nexi Spa, 1.625% 30apr2026, EUR	Italia	Nexi Spa	926.083.000	100.000	XS2332589972	6,583	3,38
Eurobank, 2% 5may2027, EUR	Grecia	Eurobank	500.000.000	100.000	XS2338193019	7,760	3,43
Iliad Holding, 5.125% 15oct2026, EUR	Francia	Iliad Holding	1.100.000.000	100.000	XS2397781357	8,041	3,56
CGG, 7.75% 1apr2027, EUR	Francia	CGG	585.000.000	100.000	XS2324372270	12,896	3,58
Promontoria Holding 264, 6.375% 1mar2027, EUR	Países Bajos	Promontoria Holding 264	340.000.000	100.000	XS2442802349	9,151	3,78
Alpha Bank, 2.5% 23mar2028, EUR	Grecia	Alpha Bank	500.000.000	100.000	XS2388172855	8,331	4,17
Atlantia, 1.875% 13jul2027, EUR	Italia	Atlantia	1.000.000.000	100.000	XS1645722262	6,703	4,55
Iliad, 1.875% 11feb2028, EUR	Francia	Iliad	700.000.000	100.000	FR0014001YB0	6,166	5,03

## Bonos corporativos Investment Grade de China en CNY.

Variación interanual IPC China	2,50% (*)
Último anuncio	9/9/2022

Emisión	País	Emisor	Volumen en circulación (CNY)	Valor nominal / Monto mínimo de negociación	ISIN	Rentabilidad Indicativa (%)	Duración en años
Shougang Group, 4.38% 21nov2023, CNY	China	Shougang Group	3.000.000.000	100	CND10001ZZB9	2,281	1,07
CMB Financial Leasing, 3.6% 28jan2024, CNY	China	CMB Financial Leasing	4.000.000.000	100	CND100042MY4	2,268	1,26
New Development Bank, 3.22% 25mar2024, CNY	China	New Development Bank	5.000.000.000	100	CND100045KJ2	2,179	1,42
CBHB, 3.55% 8apr2024, CNY	China	CBHB	15.000.000.000	100	CND100045PB8	2,399	1,46
China Three Gorges, 3.85% 5jul2024, CNY	China	China Three Gorges	3.500.000.000	100	CND10002DM06	2,204	1,69
China Orient Asset Management, 3.25% 5nov2024, CNY	China	China Orient Asset Management	6.000.000.000	100	CND10002HYP8	2,629	1,98
China Huarong Asset Management, 4.05% 14nov2024, CNY	China	China Huarong Asset Management	6.000.000.000	100	CND100031681	3,189	1,98
Industrial Bank, 2.95% 27may2025, CNY	China	Industrial Bank	5.000.000.000	100	CND100037XT1	2,446	2,54
China Southern Power Grid, 2.7% 27may2025, CNY	China	China Southern Power Grid	4.000.000.000	100	CND1000382G0	2,488	2,55
Agricultural Development Bank of China (ADBC), 2.46% 27jul2025, CNY	China	Agricultural Development Bank of China (ADBC)	54.290.000.000	100	CND10005H377	2,369	2,72
China Yangtze Power, 4.5%	China	China Yangtze	3.000.000.000		CND1000129G5	2,615	2,80

TARALLO S.A. ALyC y AN Propio N° 198 de CNV  
Corrientes 730 Piso 4 Oficina A – S2000CTT – Rosario – Argentina

14sep2025, CNY		Power		100			
China Cinda Asset Management, 4.6% 24sep2025, CNY	China	China Cinda Asset Management	10.000.000.000	100	CND1000126W8	2,740	2,83
CITIC, 4.6% 9dec2025, CNY	China	CITIC	4.000.000.000	100	CND000000GD9	2,658	2,92
China Huaneng Group, 3.47% 9aug2026, CNY	China	China Huaneng Group	3.000.000.000	100	CND100017D65	2,821	3,63
PICC Life Insurance, 5.05% 18may2028, CNY	China	PICC Life Insurance	12.000.000.000	100	CND100010H84	4,681	4,93
China Zheshang Bank, 4.8% 15jun2028, CNY	China	China Zheshang Bank	15.000.000.000	100	CND100010YV2	4,448	5,04
Shanghai Pudong Development Bank, 4.96% 18sep2028, CNY	China	Shanghai Pudong Development Bank	20.000.000.000	100	CND10001PQY1	4,460	5,28
Bank of China, 4.84% 11oct2028, CNY	China	Bank of China	40.000.000.000	100	CND10001Q6H9	4,330	5,36
Agricultural Bank of China, 4.28% 19mar2029, CNY	China	Agricultural Bank of China	50.000.000.000	100	CND1000243K6	3,764	5,65
Ping An Property And Casualty Insurance Company Of China, 4.64% 19apr2029, CNY	China	Ping An Property And Casualty Insurance Company Of China	10.000.000.000	100	CND100026Z01	4,063	5,67



## Bonos corporativos High Yield de China en CNY.

Variación interanual IPC China	2,50% (*)
Último anuncio	9/9/2022

Emisión	País	Emisor	Volumen en circulación (CNY)	Valor nominal / Monto mínimo de negociación	ISIN	Rentabilidad Indicativa (%)	Duración en años
Dalian Deta Holding, 7% 24dec2023, CNY	China	Dalian Deta Holding	500.000.000	100	CND10001WSY3	5,747	1,14
Zhangzhou Transportation Development Group, 4.68% 23jan2024, CNY	China	Zhangzhou Transportation Development Group	500.000.000	100	CND10001XG92	2,373	1,24
Shandong Energy Group, 4.6% 22feb2024, CNY	China	Shandong Energy Group	400.000.000	100	CND1000210B4	2,359	1,32
Shandong Energy Group, 4.47% 12mar2024, CNY	China	Shandong Energy Group	2.000.000.000	100	CND100045S64	2,385	1,37
Yangzhou Economic and Technological Development Zone Development Corporation, 5.5% 12apr2024, CNY	China	Yangzhou Economic and Technological Development Zone Development Corporation	500.000.000	100	CND1000268N7	2,577	1,45
Bank of Beijing, 3.39% 23apr2024, CNY	China	Bank of Beijing	4.000.000.000	100	CND1000473Y0	2,142	1,50
Bank of Beijing, 3.38% 23apr2024, CNY	China	Bank of Beijing	2.000.000.000	100	CND1000473Z7	2,145	1,50
Yangzhou Economic and Technological Development Zone Development Corporation, 5.2% 24jun2024, CNY	China	Yangzhou Economic and Technological Development Zone Development Corporation	500.000.000	100	CND10002H028	2,645	1,65
Chengdu Airport Xingcheng Investment Group, 4.83%	China	Chengdu Airport Xingcheng Investment	1.000.000.000	100	CND10002GLC5	2,649	1,90

TARALLO S.A. ALyC y AN Propio N° 198 de CNV  
Corrientes 730 Piso 4 Oficina A – S2000CTT – Rosario – Argentina

20sep2024, CNY		Group					
Henan Zhongyuan Financial Holding, 5% 28feb2025, CNY	China	Henan Zhongyuan Financial Holding	700.000.000	100	CND10002RF90	5,885	2,24
Bank of Beijing, 3.1% 16mar2025, CNY	China	Bank of Beijing	10.000.000.000	100	CND10002RXD5	2,412	2,34
Mianyang Investment, 3.76% 17apr2025, CNY	China	Mianyang Investment	1.000.000.000	100	CND100034X86	3,601	2,41
Huai An Traffic Holding, 3.5% 17apr2025, CNY	China	Huai An Traffic Holding	1.000.000.000	100	CND100034SG5	3,287	2,42
Shandong Energy Group, 3.48% 28apr2030, CNY	China	Shandong Energy Group	1.500.000.000	100	CND100034453	2,684	2,45
Zhangzhou Transportation Development Group, 3.89% 12may2025, CNY	China	Zhangzhou Transportation Development Group	500.000.000	100	CND100037JX2	2,811	2,47
Chengdu Airport Xingcheng Investment Group, 4.39% 21aug2025, CNY	China	Chengdu Airport Xingcheng Investment Group	1.000.000.000	100	CND10003KSV0	2,932	2,74
Urumqi Gaoxin Investment and Development Group, 4.03% 23sep2025, CNY	China	Urumqi Gaoxin Investment and Development Group	500.000.000	100	CND10003RTH2	3,485	2,84
Shangrao City Construction Investment & Development Group, 4.97% 29jul2027, CNY	China	Shangrao City Construction Investment & Development Group	1.000.000.000	100	CND10003HJ14	4,234	4,35

(\*) Las tablas y gráficos son de elaboración propia en base a la información de la base de datos de mercado al 13/10/22. Este informe tiene el mero propósito de brindar información, por lo que no constituye ni una oferta ni una recomendación de compra o venta de los instrumentos financieros en él mencionado.

Fuente Variación IPC:

EE.UU.: <https://es.investing.com/economic-calendar/cpi-733>

U.E.: <https://es.investing.com/economic-calendar/cpi-68>

China: <https://es.investing.com/economic-calendar/chinese-cpi-459>