

Informe renta fija a nivel mundial (*)

Fecha 17/02/2022

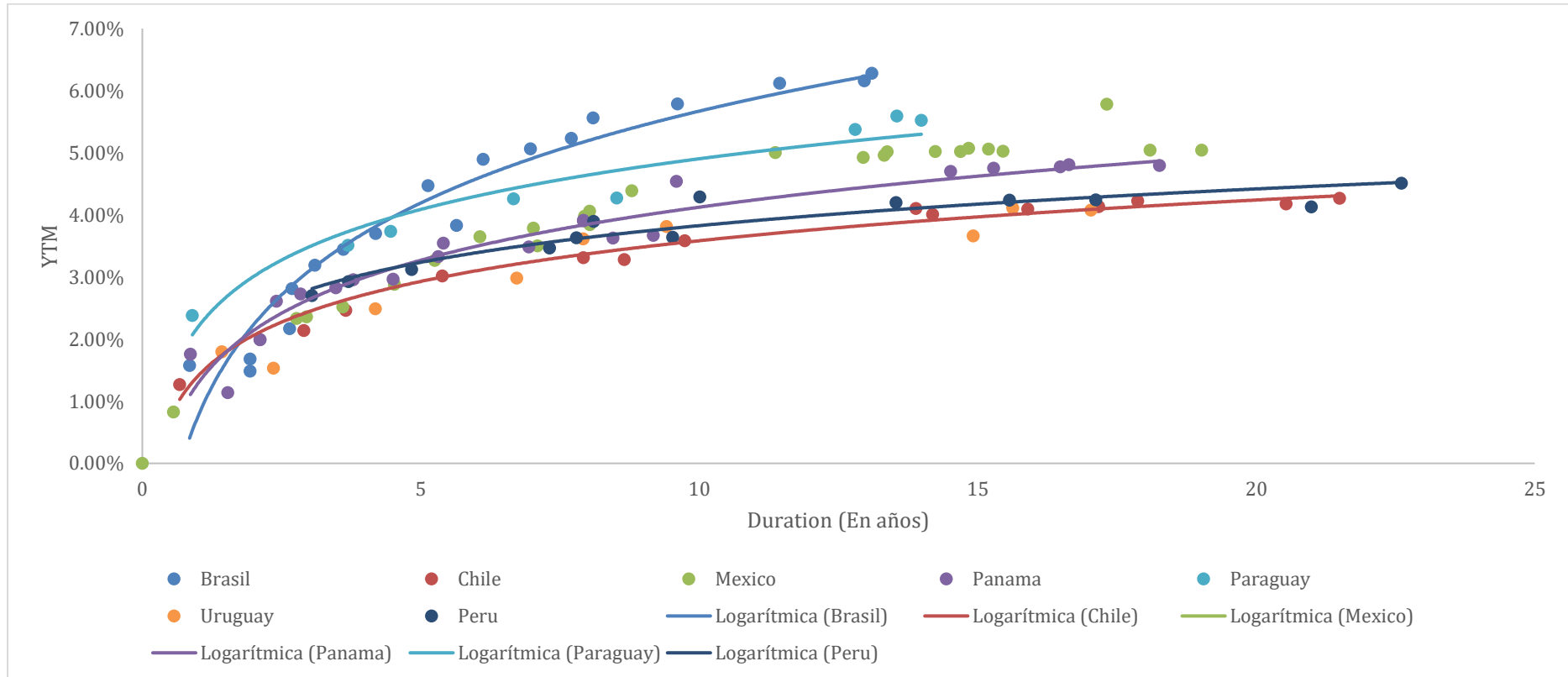
Índice

Curvas de tasas soberanas	3
Curvas de tasas soberanas de América Latina en USD	3
Curvas de tasas soberanas de Estados Unidos.....	4
Curvas de tasas soberanas países europeos en USD	5
Curvas de tasas soberanas países asiáticos, excluyendo a Japón, en USD	6
Curvas de tasas soberanas países desarrollados, excluyendo Europa y Estados Unidos, en USD	7
Curvas de tasas por sector en Estados Unidos.....	8
Curvas de tasas Sector Financiero Estados Unidos	8
Curvas de tasas Sector Industrial Estados Unidos	9
Curvas de tasas Sector Telecomunicaciones Estados Unidos	10
Curvas de tasas Sector Real Estate Estados Unidos	11
Curvas de tasas Sector Consumo Básico Estados Unidos.....	12
Curvas de tasas Sector Consumo Discrecional Estados Unidos.....	13
Curvas de tasas Sector Salud Estados Unidos.....	14

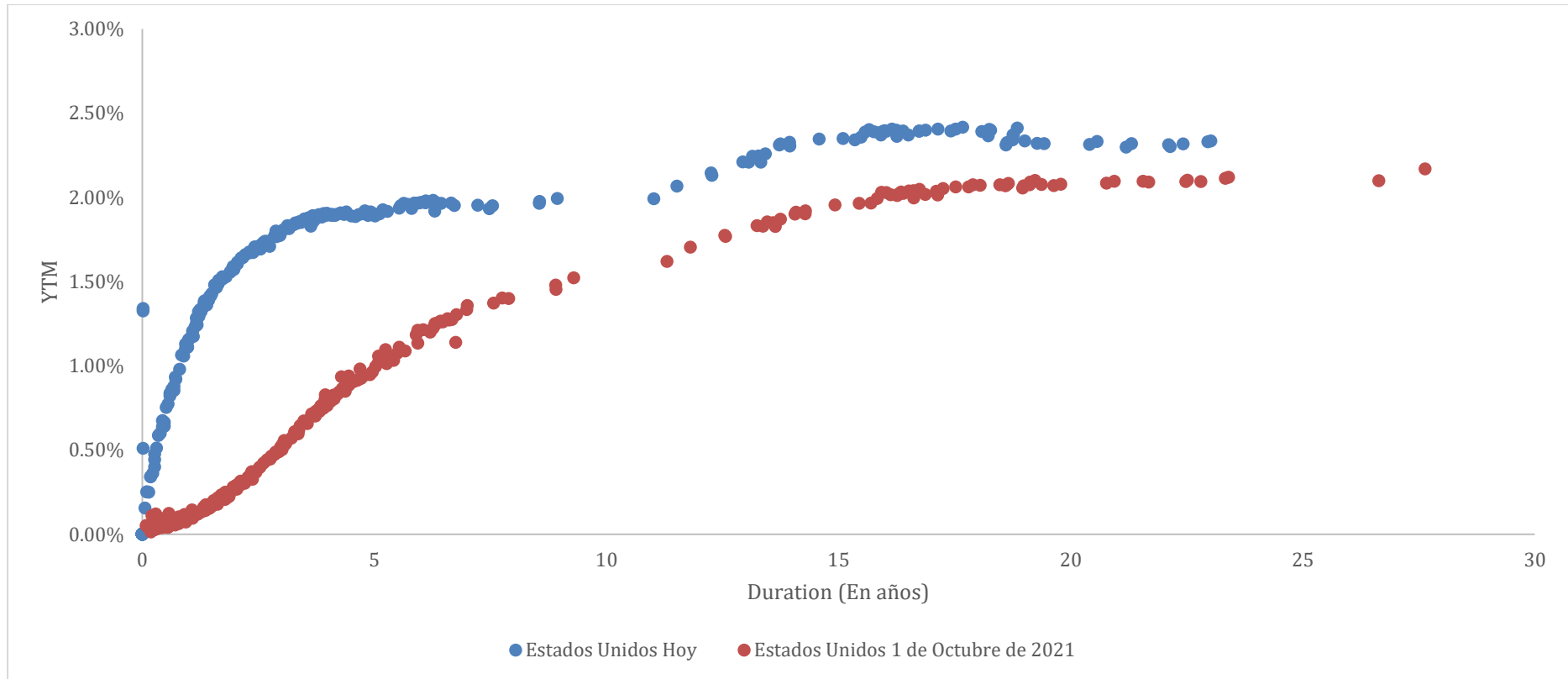
Bonos Corporativos en Estados Unidos, Europa y China	15
Bonos corporativos Investment Grade de Estados Unidos en USD.	15
Bonos corporativos High Yield de Estados Unidos en USD.	15
Bonos corporativos Investment Grade de Europa en EUR.....	19
Bonos corporativos High Yield de Europa en EUR.	21
Bonos corporativos Investment Grade de China en CNY.	23
Bonos corporativos High Yield de China en CNY.	25

Curvas de tasas soberanas

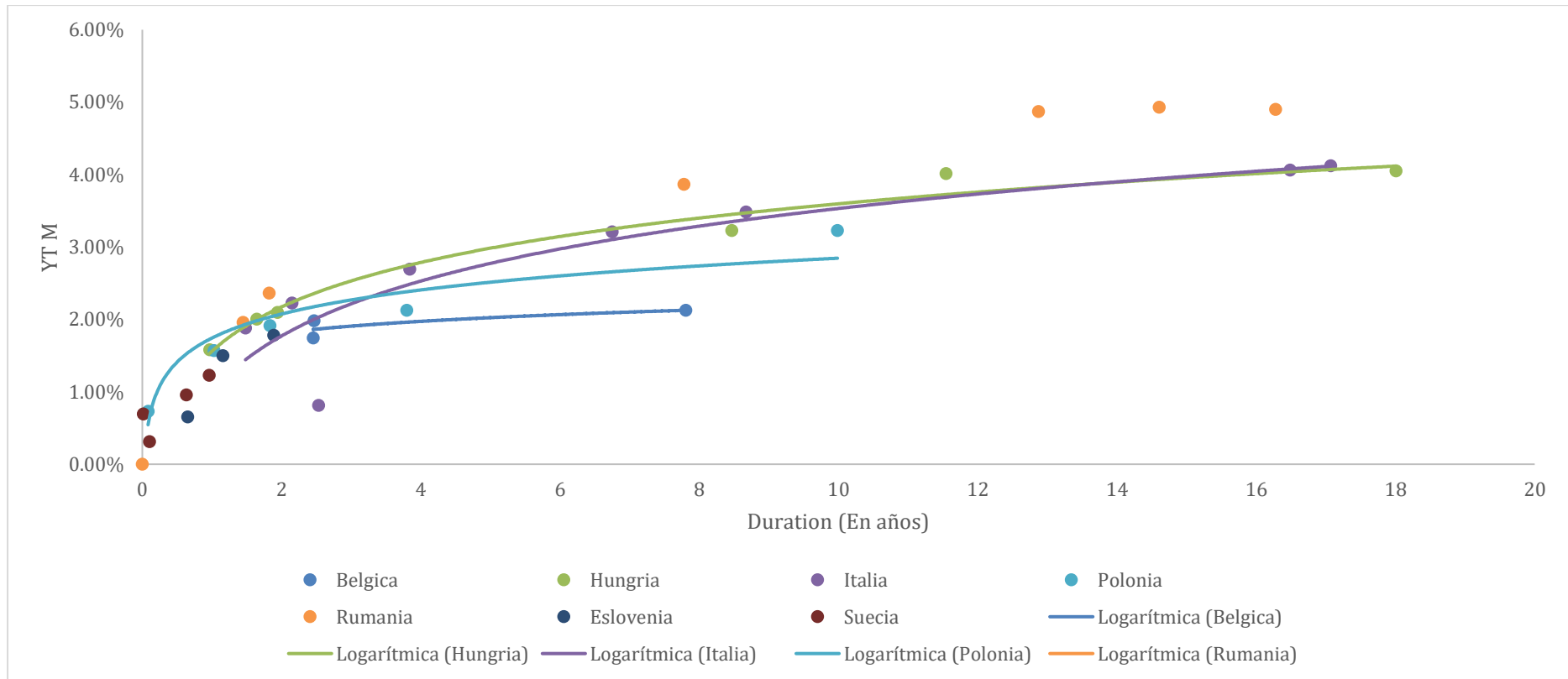
Curvas de tasas soberanas de América Latina en USD



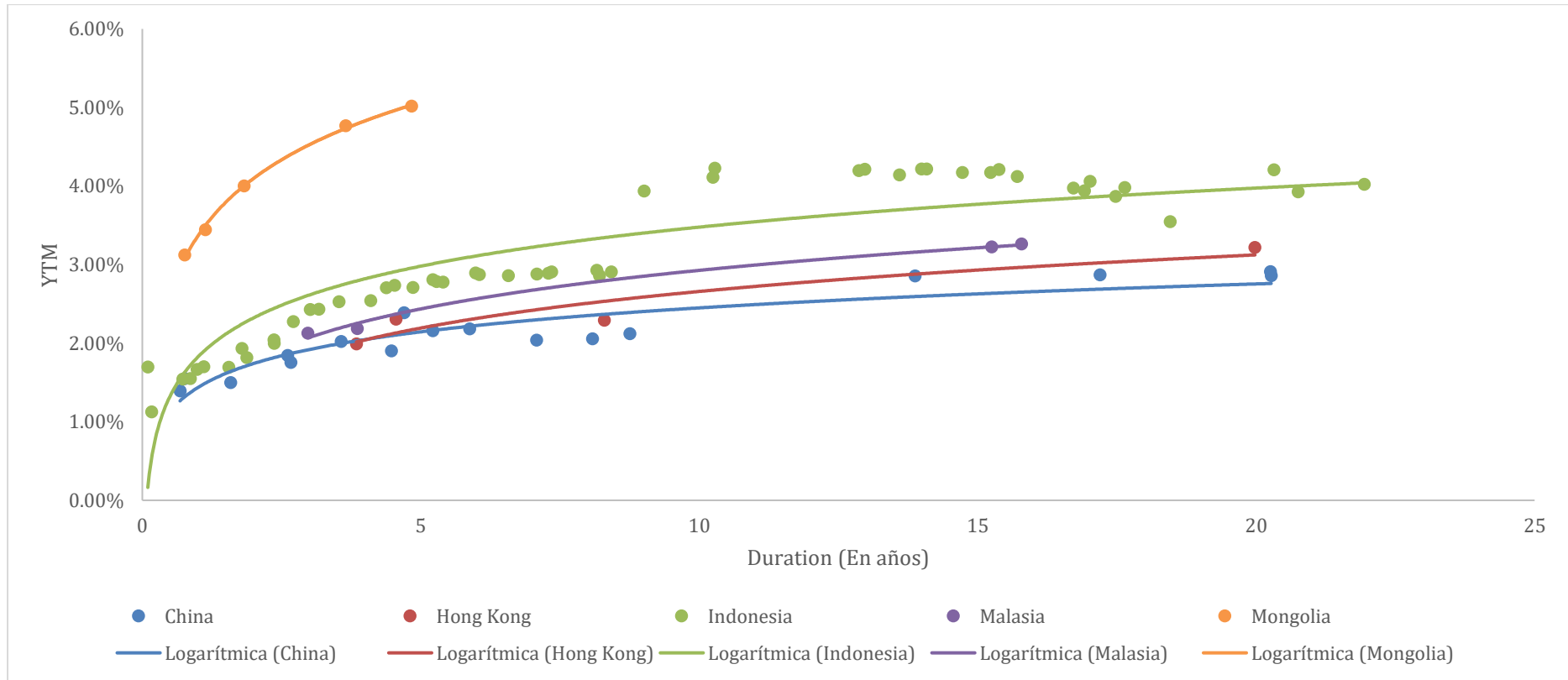
Curvas de tasas soberanas de Estados Unidos



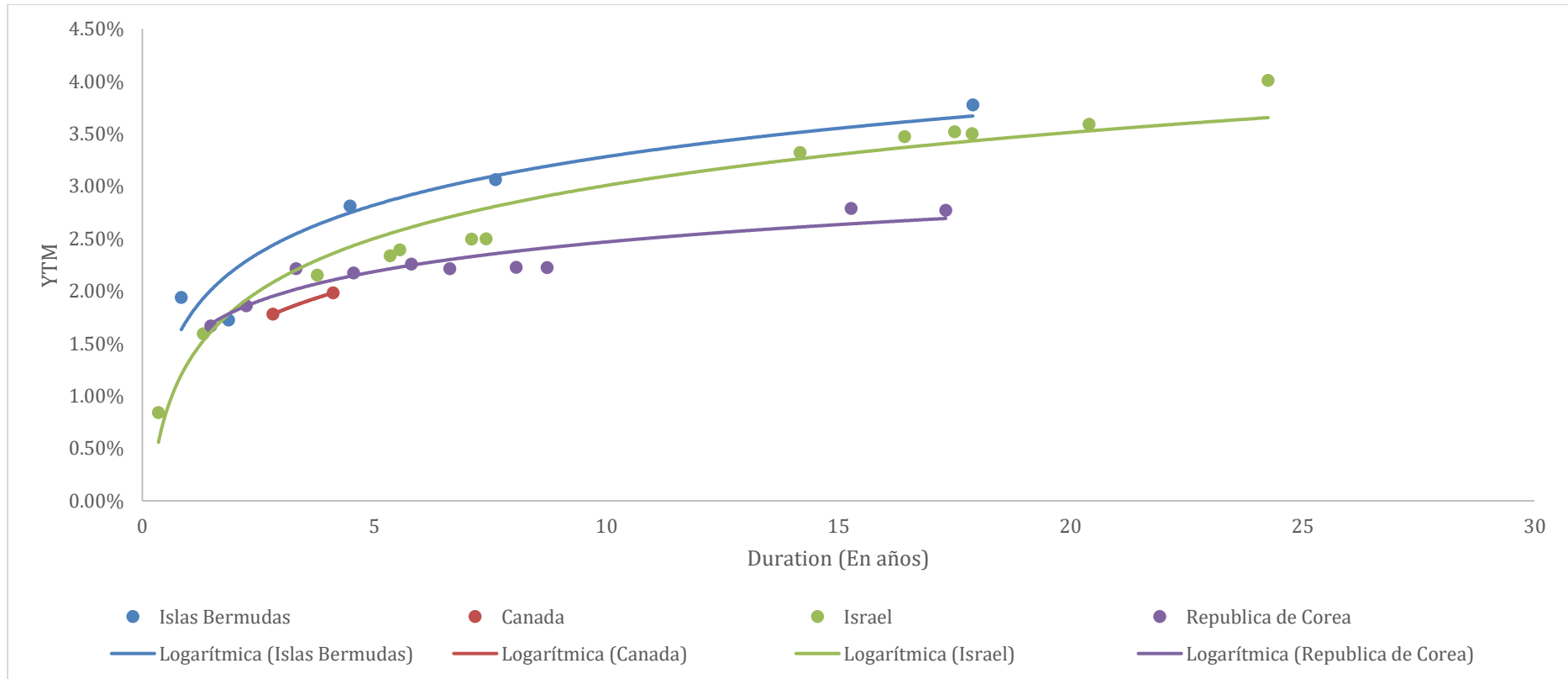
Curvas de tasas soberanas países europeos en USD



Curvas de tasas soberanas países asiáticos, excluyendo a Japón, en USD

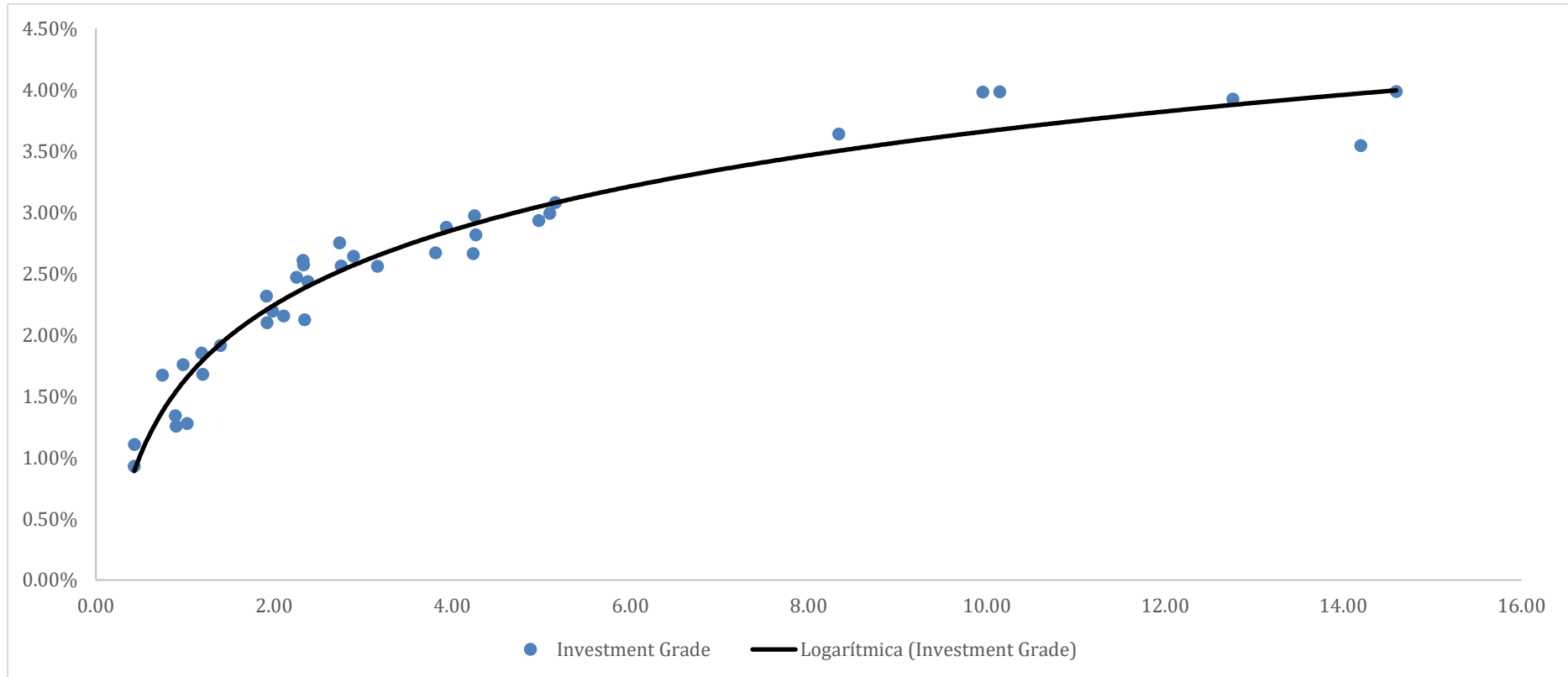


Curvas de tasas soberanas países desarrollados, excluyendo Europa y Estados Unidos, en USD

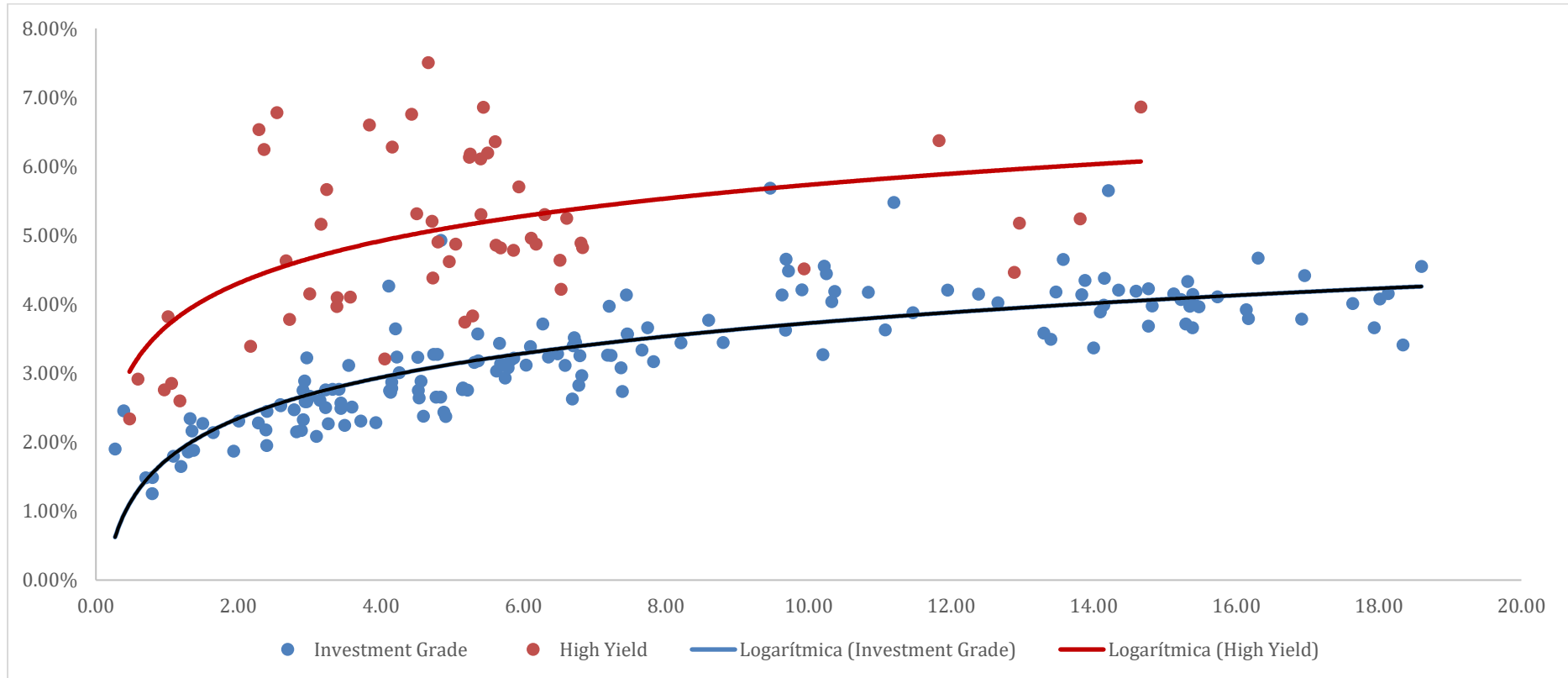


Curvas de tasas por sector en Estados Unidos

Curvas de tasas Sector Financiero Estados Unidos



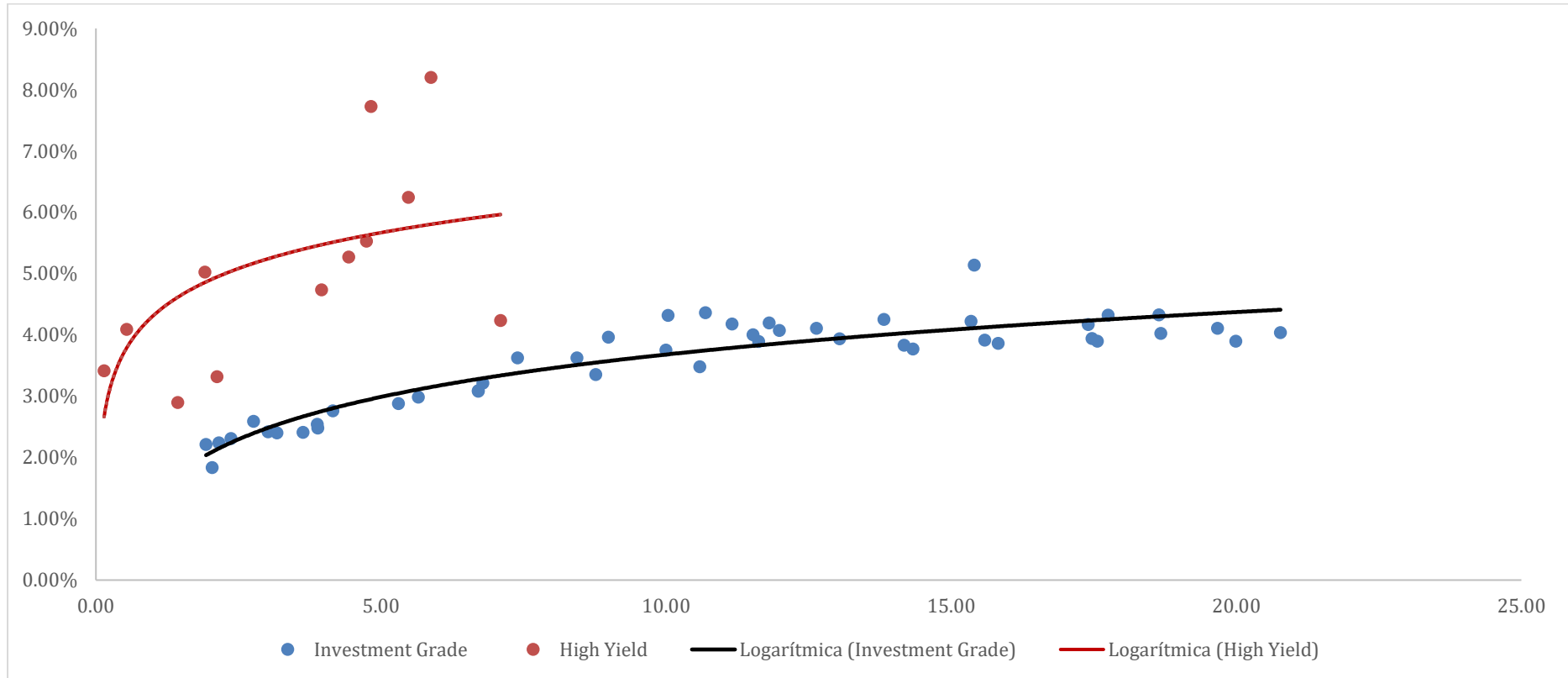
Curvas de tasas Sector Industrial Estados Unidos



TARALLO S.A. ALyC y AN Propio N° 198 de CNV
Córdoba 1015 Piso 2 Oficina 4 (Victoria Mall) – S2000AWM – Rosario – Argentina

Joaquin Tarallo y Alan Trejo – Tel.: +54 9 3413 98-2996 – E-mail: inversiones@tarallo.com.ar – web: www.tarallo.com.ar

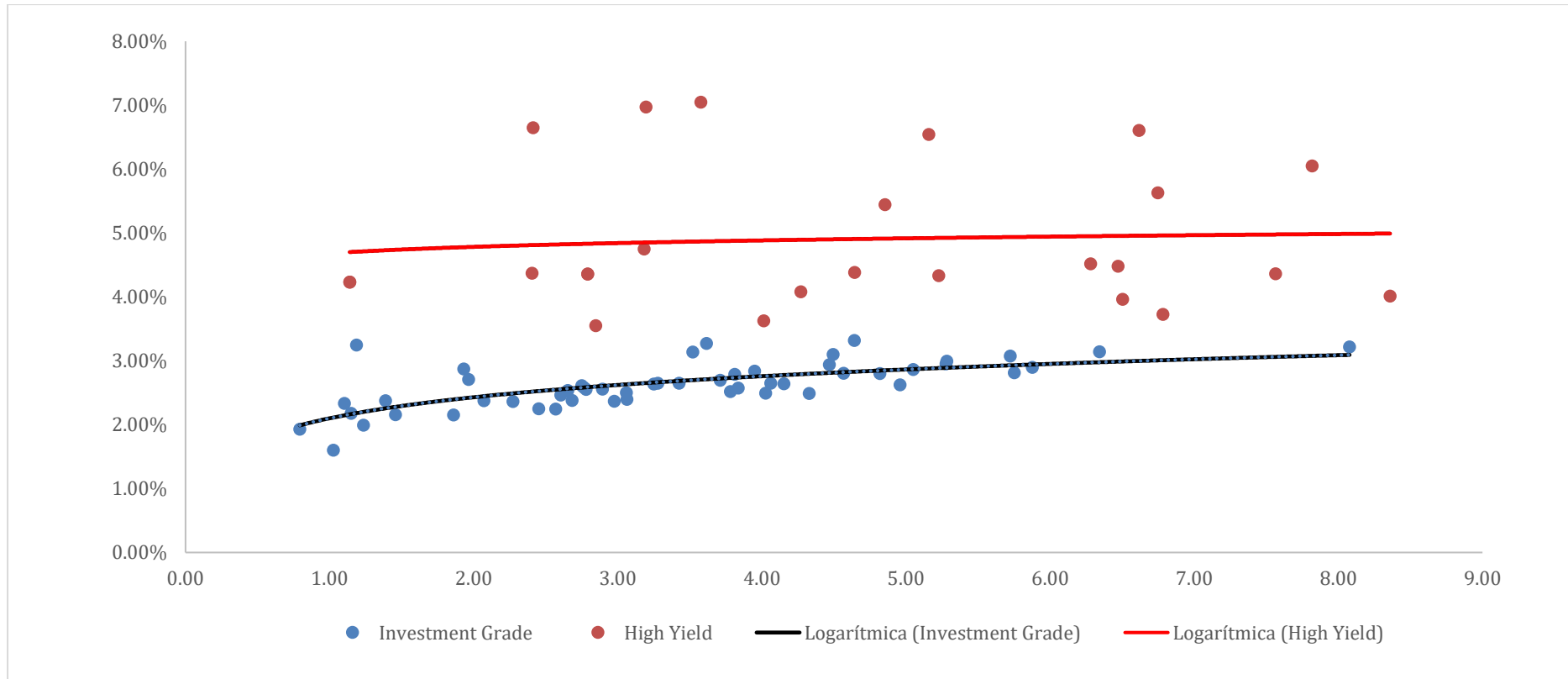
Curvas de tasas Sector Telecomunicaciones Estados Unidos



TARALLO S.A. ALyC y AN Propio N° 198 de CNV
Córdoba 1015 Piso 2 Oficina 4 (Victoria Mall) – S2000AWM – Rosario – Argentina

Joaquin Tarallo y Alan Trejo – Tel.: +54 9 3413 98-2996 – E-mail: inversiones@tarallo.com.ar – web: www.tarallo.com.ar

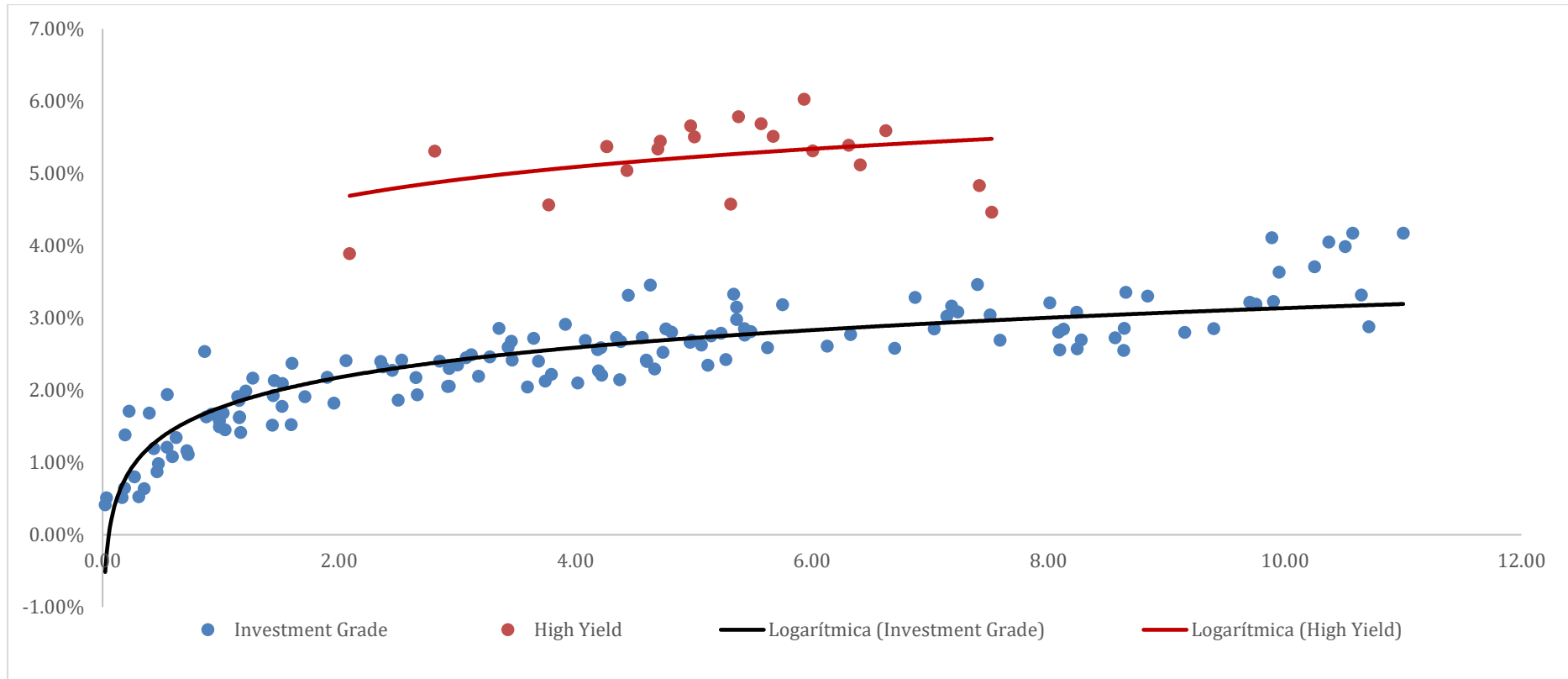
Curvas de tasas Sector Real Estate Estados Unidos



TARALLO S.A. ALyC y AN Propio N° 198 de CNV
 Córdoba 1015 Piso 2 Oficina 4 (Victoria Mall) – S2000AWM – Rosario – Argentina

Joaquin Tarallo y Alan Trejo – Tel.: +54 9 3413 98-2996 – E-mail: inversiones@tarallo.com.ar – web: www.tarallo.com.ar

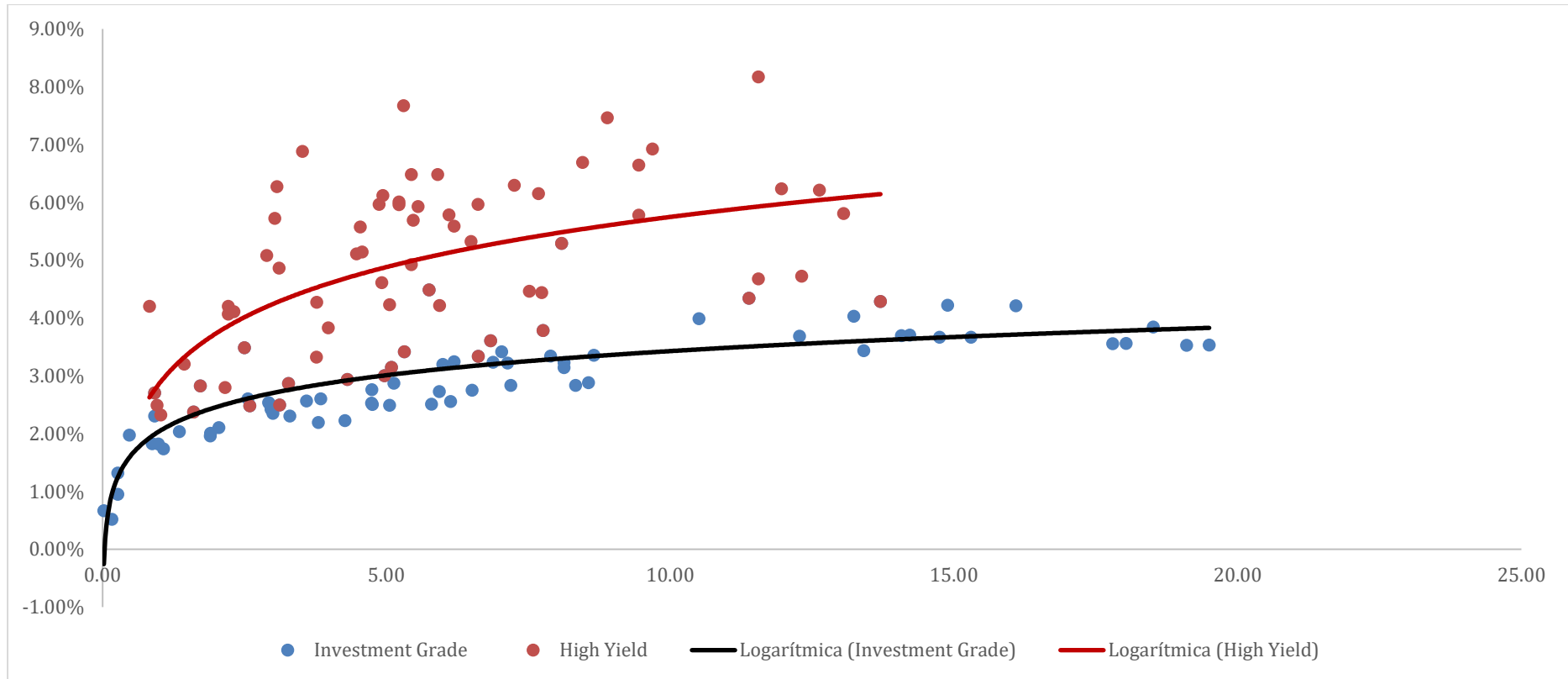
Curvas de tasas Sector Consumo Básico Estados Unidos



TARALLO S.A. ALyC y AN Propio N° 198 de CNV
Córdoba 1015 Piso 2 Oficina 4 (Victoria Mall) – S2000AWM – Rosario – Argentina

Joaquin Tarallo y Alan Trejo – Tel.: +54 9 3413 98-2996 – E-mail: inversiones@tarallo.com.ar – web: www.tarallo.com.ar

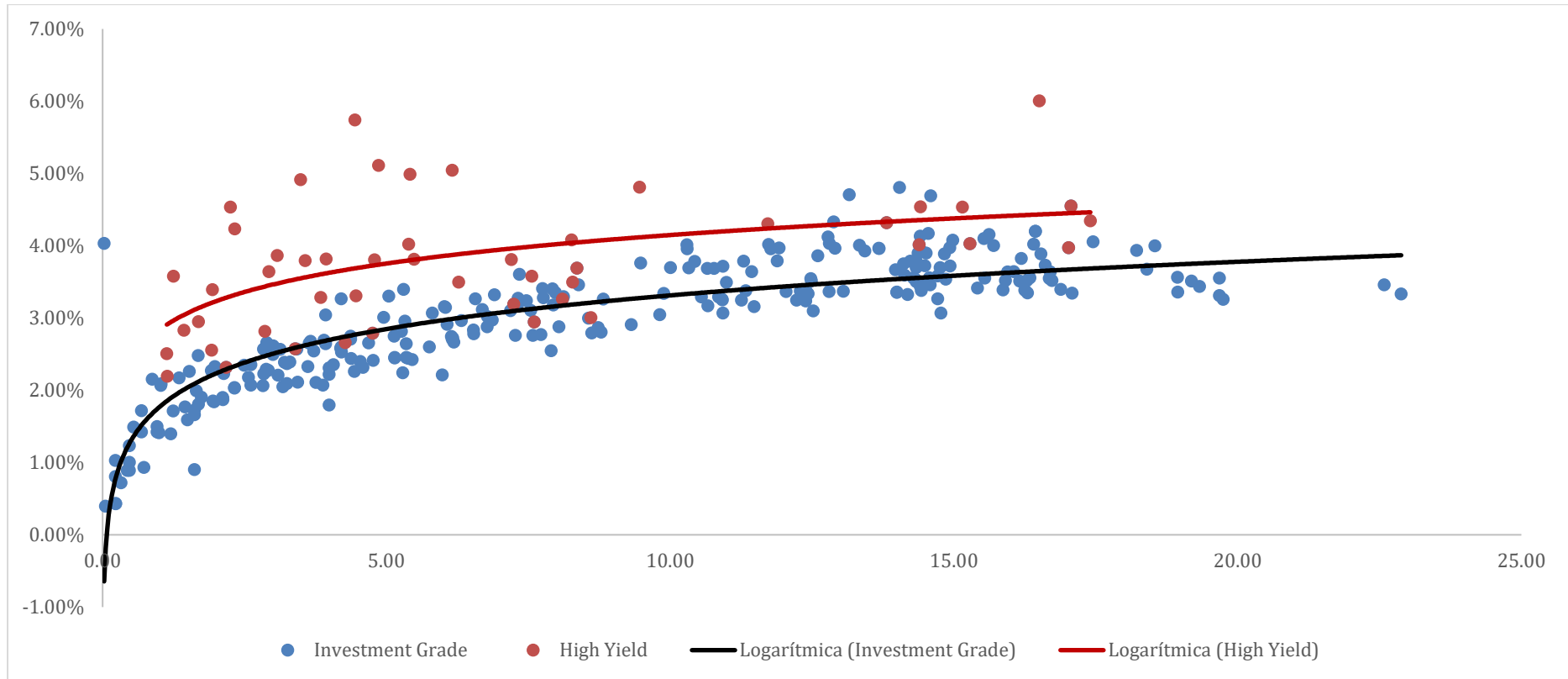
Curvas de tasas Sector Consumo Discrecional Estados Unidos



TARALLO S.A. ALyC y AN Propio N° 198 de CNV
Córdoba 1015 Piso 2 Oficina 4 (Victoria Mall) – S2000AWM – Rosario – Argentina

Joaquin Tarallo y Alan Trejo – Tel.: +54 9 3413 98-2996 – E-mail: inversiones@tarallo.com.ar – web: www.tarallo.com.ar

Curvas de tasas Sector Salud Estados Unidos



TARALLO S.A. ALyC y AN Propio N° 198 de CNV
Córdoba 1015 Piso 2 Oficina 4 (Victoria Mall) – S2000AWM – Rosario – Argentina

Joaquin Tarallo y Alan Trejo – Tel.: +54 9 3413 98-2996 – E-mail: inversiones@tarallo.com.ar – web: www.tarallo.com.ar

Bonos Corporativos en Estados Unidos, Europa y China

Bonos corporativos Investment Grade de Estados Unidos en USD.

Variación interanual IPC EEUU	7.50%
Último anuncio	10/2/2022

Emisión	País	Emisor	Volumen en circulación (USD)	Valor nominal / Monto mínimo de negociación	ISIN	Rentabilidad Indicativa (%)	Duración en años
Huntington National Bank, 6.25% 8jun2022, USD	Estados Unidos	Huntington National Bank	110,000,000.00	1,000.00	US878055AD40	3.94	0.29
Puget Energy, 5.625% 15jul2022, USD	Estados Unidos	Puget Energy	450,000,000.00	2,000.00	US745310AF99	3.92	0.39
Eastman Chemical, 7.6% 1feb2027, USD	Estados Unidos	Eastman Chemical	300,000,000.00	1,000.00	US277432AD23	3.64	4.20
Devon Energy, 7.5% 15sep2027, USD	Estados Unidos	Devon Energy	73,289,000.00	1,000.00	US812007AE21	4.18	4.53
Mosaic Global Holdings, 7.3% 15jan2028, USD	Estados Unidos	Mosaic Global Holdings	150,000,000.00	1,000.00	US449669AK64	3.80	4.89
Cox Communications, 6.95% 15jan2028, USD	Estados Unidos	Cox Communications	82,212,000.00	1,000.00	US22404QAG38	3.88	4.92
Truist Financial, 6% 15jan2028, USD	Estados Unidos	Truist Financial	250,000,000.00	1,000.00	US867914AN34	3.94	5.00
First Industrial, 7.6% 15jul2028, USD	Estados Unidos	First Industrial	69,020,000.00	1,000.00	US32055RAE71	3.74	5.21
Cox Communications, 6.8%	Estados Unidos	Cox	191,612,000.00	1,000.00	US224044AN72	3.64	5.33

1aug2028, USD	Unidos	Communications					
Paramount Global, 7.875% 30jul2030, USD	Estados Unidos	Paramount Global	826,813,000.00	1,000.00	US925524AH30	3.82	6.49
Warner Media, 7.625% 15apr2031, USD	Estados Unidos	Warner Media	155,466,000.00	1,000.00	US00184AAC99	4.06	6.82
Expedia Group, 3.25% 15feb2030, USD	Estados Unidos	Expedia Group	1,250,000,000.00	2,000.00	USU3010DAG52	3.58	6.98
Williams Companies, 8.75% 15mar2032, USD	Estados Unidos	Williams Companies	444,879,000.00	1,000.00	US969457BM15	3.98	7.13
Kinder Morgan EP, 7.75% 15mar2032, USD	Estados Unidos	Kinder Morgan EP	300,000,000.00	1,000.00	US494550AL04	3.72	7.32
Warner Media, 7.7% 1may2032, USD	Estados Unidos	Warner Media	139,051,000.00	1,000.00	US00184AAG04	3.99	7.42
Verizon Communications, 7.75% 15jun2032, USD	Estados Unidos	Verizon Communications	111,496,000.00	1,000.00	US92344GAS57	3.74	7.56
Hess, 7.125% 15mar2033, USD	Estados Unidos	Hess	539,805,000.00	1,000.00	US023551AM66	4.48	7.88
Warner Media, 8.375% 15jul2033, USD	Estados Unidos	Warner Media	1,000,000,000.00	1,000.00	US88731EAJ91	4.52	7.97

Bonos corporativos High Yield de Estados Unidos en USD.

Variación interanual IPC EEUU	7.50%
Último anuncio	10/2/2022

Emisión	País	Emisor	Volumen en circulación (USD)	Valor nominal / Monto mínimo de negociación	ISIN	Rentabilidad Indicativa (%)	Duración en años
Fresh Market, 9.75% 1may2023, USD	Estados Unidos	Fresh Market	800,000,000.00	2,000.00	USU3144HAA87	9.46	1.11
Carnival Corp, 7.2% 1oct2023, USD	Estados Unidos	Carnival Corp	125,000,000.00	1,000.00	US143658AF97	5.96	1.48
Lumen Technologies, 6.75% 1dec2023, USD (W)	Estados Unidos	Lumen Technologies	750,000,000.00	2,000.00	US156700AX46	4.72	1.66
Citgo Holding, 9.25% 1aug2024, USD	Estados Unidos	Citgo Holding	1,370,000,000.00	2,000.00	USU1719MAB47	9.45	2.20
Navient, 5.625% 25jan2025, USD (A)	Estados Unidos	Navient	50,000,000.00	1,000.00	US78442FDJ49	5.63	2.67
Lumen Technologies, 7.2% 1dec2025, USD (D)	Estados Unidos	Lumen Technologies	100,000,000.00	1,000.00	US156686AJ67	5.86	3.29
Rite Aid, 7.7% 15feb2027, USD	Estados Unidos	Rite Aid	252,386,000.00	1,000.00	US767754AJ35	12.22	4.09
Royal Caribbean Cruises, 7.5% 15oct2027, USD	Estados Unidos	Royal Caribbean Cruises	300,000,000.00	1,000.00	US780153AG79	5.80	4.57

TARALLO S.A. ALyC y AN Propio N° 198 de CNV
Córdoba 1015 Piso 2 Oficina 4 (Victoria Mall) – S2000AWM – Rosario – Argentina

Carnival Corp, 6.65% 15jan2028, USD	Estados Unidos	Carnival Corp	200,000,000.00	2,000.00	US143658AH53	7.14	4.86
Rite Aid, 6.875% 15dec2028, USD	Estados Unidos	Rite Aid	29,001,000.00	2,000.00	USU76659AF59	10.75	5.26
Murphy Oil Corp., 7.05% 1may2029, USD	Estados Unidos	Murphy Oil Corp.	250,000,000.00	1,000.00	US626717AA04	6.36	5.60
Navient, 6% 15mar2029, USD	Estados Unidos	Navient	52,356,000.00	1,000.00	US78490FJJ93	6.83	5.66
Univision Communications, 4.5% 1may2029, USD	Estados Unidos	Univision Communications	1,050,000,000.00	2,000.00	USU91505AQ77	5.03	6.03
Tenet Healthcare, 6.875% 15nov2031, USD	Estados Unidos	Tenet Healthcare	361,500,000.00	1,000.00	US88033GAV23	5.94	7.13

Bonos corporativos Investment Grade de Europa en EUR.

Variación interanual IPC U.E.	5.10%
Último anuncio	2/2/2022

Emisión	País	Emisor	Volumen en circulación (EUR)	Valor nominal / Monto mínimo de negociación	ISIN	Rentabilidad Indicativa (%)	Duración en años
Abertis Infraestructuras, 3.125% 19mar2024, EUR	España	Abertis Infraestructuras	250,000,000.00	100,000.00	ES0211845278	2.83	1.98
AIB Group, 1.875% 19nov2029, EUR	Irlanda	AIB Group	500,000,000.00	100,000.00	XS2080767010	2.40	2.68
Banco Bilbao (BBVA), 1% 16jan2030, EUR (164)	España	Banco Bilbao (BBVA)	1,000,000,000.00	100,000.00	XS2104051433	2.10	2.87
Bank of Ireland, 1.375% 11aug2031, EUR	Irlanda	Bank of Ireland	500,000,000.00	100,000.00	XS2340236327	3.05	3.38
Assicurazioni Generali, 4.125% 4may2026, EUR	Italia	Assicurazioni Generali	1,000,000,000.00	100,000.00	XS1062900912	2.13	3.83
Adecco, 1% 21mar2082, EUR	Suiza	Adecco	500,000,000.00	100,000.00	XS2388141892	2.74	3.99
AIB Group, 2.875% 30may2031, EUR (5)	Irlanda	AIB Group	1,000,000,000.00	100,000.00	XS2230399441	2.91	3.99
Banco Bilbao (BBVA), 3.5% 10feb2027, EUR	España	Banco Bilbao (BBVA)	1,000,000,000.00	100,000.00	XS1562614831	2.06	4.65
AG Insurance, 3.50% 30jun2047, EUR	Belgica	AG Insurance	400,000,000.00	100,000.00	BE6277215545	2.31	4.88
Balder, 1.25% 28jan2028, EUR	Suecia	Balder	300,000,000.00	100,000.00	XS2109608724	2.31	5.74
Aareal Bank, 4.18% 22may2029, EUR	Alemania	Aareal Bank	10,000,000.00	100,000.00	DE000A1TNDf2	2.92	6.26
Ageas, 3.25% 2jul2049, EUR	Belgica	Ageas	500,000,000.00	100,000.00	BE0002644251	2.67	6.46

AXA, 3.25% 28may2049, EUR	Francia	AXA	2,000,000,000.00	100,000.00	XS1799611642	2.45	6.46
Aeroporti di Roma, 1.625% 2feb2029, EUR	Italia	Aeroporti di Roma	300,000,000.00	100,000.00	XS2265521620	2.17	6.61
Balder, 1.375% 24may2030, EUR	Suecia	Balder	500,000,000.00	100,000.00	XS2345315142	2.59	7.75
Assicurazioni Generali, 2.124% 1oct2030, EUR	Italia	Assicurazioni Generali	750,000,000.00	100,000.00	XS2056491587	2.65	7.88
Abertis Infraestructuras, 3% 27mar2031, EUR	España	Abertis Infraestructuras	1,000,000,000.00	100,000.00	XS1967636199	2.28	7.92
Ageas, 1.875% 24nov2051, EUR	Belgica	Ageas	500,000,000.00	100,000.00	BE6325355822	2.87	7.97

Bonos corporativos High Yield de Europa en EUR.

Variación interanual IPC U.E.	5.10%
Último anuncio	2/2/2022

Emisión	País	Emisor	Volumen en circulación (EUR)	Valor nominal / Monto mínimo de negociación	ISIN	Rentabilidad Indicativa (%)	Duración en años
Adler Pelzer Holding, 4.125% 1apr2024, EUR	Alemania	Adler Pelzer Holding	350,000,000.00	100,000.00	XS1533914591	8.60	1.97
Bank of Cyprus, 2.5% 24jun2027, EUR	Chipre	Bank of Cyprus	300,000,000.00	100,000.00	XS2355059168	5.73	3.18
Banijay Group, 6.5% 1mar2026, EUR	Francia	Banijay Group	400,000,000.00	100,000.00	XS2112335752	6.77	3.45
Adevinta, 2.625% 15nov2025, EUR	Noruega	Adevinta	660,000,000.00	100,000.00	XS2249892535	2.84	3.50
Akropolis Group, 2.875% 2jun2026, EUR	Lituania	Akropolis Group	500,000,000.00	100,000.00	XS2346869097	4.92	3.99
AEDAS Homes, 4% 15aug2026, EUR	España	AEDAS Homes	325,000,000.00	100,000.00	XS2343873597	4.20	4.04
CGG, 7.75% 1apr2027, EUR	Francia	CGG	585,000,000.00	100,000.00	XS2324372270	8.00	4.14
Casino Guichard, 2.798% 5aug2026, EUR	Francia	Casino Guichard	513,900,000.00	100,000.00	FR0012074284	6.57	4.16
Altice France (SFR Group), 5.875% 1feb2027, EUR	Francia	Altice France (SFR Group)	1,000,000,000.00	100,000.00	XS1859337419	5.25	4.29
Almirall, 2.125% 30sep2026, EUR	España	Almirall	300,000,000.00	100,000.00	XS2388162385	3.07	4.30
Cheplapharm Arzneimittel, 3.5%	Alemania	Cheplapharm	500,000,000.00	100,000.00	XS2112973107	4.24	4.53

11feb2027, EUR		Arzneimittel					
Alpha Bank, 2.5% 23mar2028, EUR	Grecia	Alpha Bank	500,000,000.00	100,000.00	XS2388172855	5.10	4.76
Cheplapharm Arzneimittel, 4.375% 15jan2028, EUR	Alemania	Cheplapharm Arzneimittel	475,000,000.00	1,000.00	XS2243548273	4.83	5.16
Adevinta, 3% 15nov2027, EUR	Noruega	Adevinta	400,000,000.00	100,000.00	XS2249894234	3.63	5.18
Can-Pack, 2.375% 1nov2027, EUR	Polonia	Can-Pack	600,000,000.00	100,000.00	XS2247616514	3.25	5.23
Ahlstrom-Munksjo Holding 3, 3.625% 4feb2028, EUR	Finlandia	Ahlstrom- Munksjo Holding 3	350,000,000.00	100,000.00	XS2319950130	4.60	5.30
Atlantia, 1.875% 12feb2028, EUR	Italia	Atlantia	1,000,000,000.00	100,000.00	XS2301390089	2.93	5.69
Bulgarian Energy Holding, 2.45% 22jul2028, EUR	Bulgaria	Bulgarian Energy Holding	600,000,000.00	100,000.00	XS2367164576	3.52	5.91
Altice France (SFR Group), 4.25% 15oct2029, EUR	Francia	Altice France (SFR Group)	800,000,000.00	100,000.00	XS2390152986	5.48	6.45
Autostrade, 1.875% 26sep2029, EUR	Italia	Autostrade	700,000,000.00	100,000.00	XS1688199949	2.97	7.07

Bonos corporativos Investment Grade de China en CNY.

Variación interanual IPC China	0.90%
Último anuncio	16/2/2022

Emisión	País	Emisor	Volumen en circulación (EUR)	Valor nominal / Monto mínimo de negociación	ISIN	Rentabilidad Indicativa (%)	Duración en años
China Securities, 3.52% 5aug2022, CNY	China	China Securities	4,000,000,000.00	100.00	CND10002D TK8	2.48	0.45
China Merchants Securities, 3.45% 11oct2022, CNY	China	China Merchants Securities	5,000,000,000.00	100.00	CND10002H M28	2.52	0.63
CBHB, 3.24% 19feb2023, CNY	China	CBHB	8,000,000,000.00	100.00	CND10002L S34	2.86	0.99
China Huaneng Group, 3.25% 31mar2023, CNY	China	China Huaneng Group	3,000,000,000.00	100.00	CND100046 PG5	2.54	1.07
Agricultural Bank of China, 1.99% 21apr2023, CNY	China	Agricultural Bank of China	20,000,000,000.00	100.00	CND100034 2Q3	2.63	1.14
China Railway Group, 2.85% 5jun2023, CNY	China	China Railway Group	3,000,000,000.00	100.00	CND100039 130	2.78	1.25
Bank of China, 3.15% 5aug2023, CNY	China	Bank of China	10,000,000,000.00	100.00	CND10003J 8W1	2.64	1.42
CCB Financial Leasing, 3.7% 05nov2023, CNY	China	CCB Financial Leasing	3,000,000,000.00	100.00	CND10003T XC1	2.71	1.66
Bank of Nanjing, 3.75% 22feb2024, CNY	China	Bank of Nanjing	3,000,000,000.00	100.00	CND10001Y NP8	2.70	1.96
China Three Gorges, 3.85%	China	China Three Gorges	3,500,000,000.00	100.00	CND10002D	2.69	2.26

TARALLO S.A. ALyC y AN Propio N° 198 de CNV
Córdoba 1015 Piso 2 Oficina 4 (Victoria Mall) – S2000AWM – Rosario – Argentina

5jul2024, CNY					M06		
China Cinda Asset Management, 4.6% 24sep2025, CNY	China	China Cinda Asset Management	10,000,000,000.00	100.00	CND1000126W8	3.26	3.34
China Three Gorges, 4.15% 11may2026, CNY	China	China Three Gorges	3,000,000,000.00	100.00	CND000000M81	2.35	3.85
China Huaneng Group, 3.47% 9aug2026, CNY	China	China Huaneng Group	3,000,000,000.00	100.00	CND100017D65	3.23	4.14
Bank of China, 4.01% 22nov2029, CNY	China	Bank of China	30,000,000,000.00	100.00	CND10002HWM9	3.58	6.77
China Cinda Asset Management, 3.9% 20mar2030, CNY	China	China Cinda Asset Management	10,000,000,000.00	100.00	CND100034099	3.86	6.84
Bank of Nanjing, 3.39% 20apr2030, CNY	China	Bank of Nanjing	9,500,000,000.00	100.00	CND1000342R1	3.30	7.07
Agricultural Bank of China, 3.1% 6may2030, CNY	China	Agricultural Bank of China	40,000,000,000.00	100.00	CND100035DQ3	3.09	7.19
CBHB, 4.4% 19jan2031, CNY	China	CBHB	9,000,000,000.00	100.00	CND100042L07	4.33	7.54
Ccb Life Insurance, 4.3% 1feb2031, CNY	China	Ccb Life Insurance	6,000,000,000.00	100.00	CND100042NS4	4.47	7.56

Bonos corporativos High Yield de China en CNY.

Variación interanual IPC China	0.90%
Último anuncio	16/2/2022

Emisión	País	Emisor	Volumen en circulación (EUR)	Valor nominal / Monto mínimo de negociación	ISIN	Rentabilidad Indicativa (%)	Duración en años
Mianyang Investment, 6.12% 27sep2022, CNY	China	Mianyang Investment	1,500,000,000.00	100.00	CND100014V90	5.17	0.59
Jiangsu Fangyang Group, 6.5% 17mar2023, CNY	China	Jiangsu Fangyang Group	500,000,000.00	100.00	CND10002S4Q2	6.05	1.00
Bank of Beijing, 2.85% 16mar2023, CNY	China	Bank of Beijing	30,000,000,000.00	100.00	CND10002RXC7	2.66	1.03
Beijing Capital Land, 3.4% 24apr2023, CNY	China	Beijing Capital Land	1,500,000,000.00	100.00	CND100035F79	4.05	1.13
Liuzhou Dongtong, 6.8% 28jul2023, CNY	China	Liuzhou Dongtong	500,000,000.00	100.00	CND100014JM4	9.20	1.36
Wens Foodstuffs Group, 4% 11aug2023, CNY	China	Wens Foodstuffs Group	900,000,000.00	100.00	CND10003KPJ1	4.07	1.42
Beijing Easyhome, 5.5% 15sep2023, CNY	China	Beijing Easyhome	380,000,000.00	100.00	CND10003QYC5	6.04	1.51
Jiangsu Fangyang Group, 6.8% 4mar2024, CNY	China	Jiangsu Fangyang	500,000,000.00	100.00	CND100045XH9	6.17	1.84

TARALLO S.A. ALyC y AN Propio N° 198 de CNV
Córdoba 1015 Piso 2 Oficina 4 (Victoria Mall) – S2000AWM – Rosario – Argentina

		Group					
Liuzhou Dongtong, 7% 29mar2024, CNY	China	Liuzhou Dongtong	400,000,000.00	100.00	CND100016D25	9.39	1.90
Bank of Suzhou, 3.55% 29jan2024, CNY	China	Bank of Suzhou	1,000,000,000.00	100.00	CND100042NR6	2.71	1.90
Zijin Mining Group, 4.3% 11mar2024, CNY	China	Zijin Mining Group	1,000,000,000.00	100.00	CND100023FQ4	2.89	1.93
Bank of Beijing, 3.1% 16mar2025, CNY	China	Bank of Beijing	10,000,000,000.00	100.00	CND10002RXD5	2.85	2.88
Zijin Mining Group, 3.51% 21feb2025, CNY	China	Zijin Mining Group	1,000,000,000.00	100.00	CND10002RV82	3.05	2.90
Mianyang Investment, 3.76% 17apr2025, CNY	China	Mianyang Investment	1,000,000,000.00	100.00	CND100034X86	4.04	2.93
Shandong Energy Group, 3.36% 17apr2025, CNY	China	Shandong Energy Group	500,000,000.00	100.00	CND100034ZT3	3.29	2.96
Shandong Energy Group, 3.48% 28apr2030, CNY	China	Shandong Energy Group	1,500,000,000.00	100.00	CND100034453	3.28	2.98
Bank of Suzhou, 4.62% 7aug2030, CNY	China	Bank of Suzhou	4,500,000,000.00	100.00	CND10003J923	4.02	7.06

(*) Las tablas y gráficos son de elaboración propia en base a la información de la base de datos de mercado al 16/02/22. Este informe tiene el mero propósito de brindar información, por lo que no constituye ni una oferta ni una recomendación de compra o venta de los instrumentos financieros en él mencionado.

Fuente Variación IPC:

EE.UU.: <https://es.investing.com/economic-calendar/cpi-733>

U.E.: <https://es.investing.com/economic-calendar/cpi-68>

China: <https://es.investing.com/economic-calendar/chinese-cpi-459>