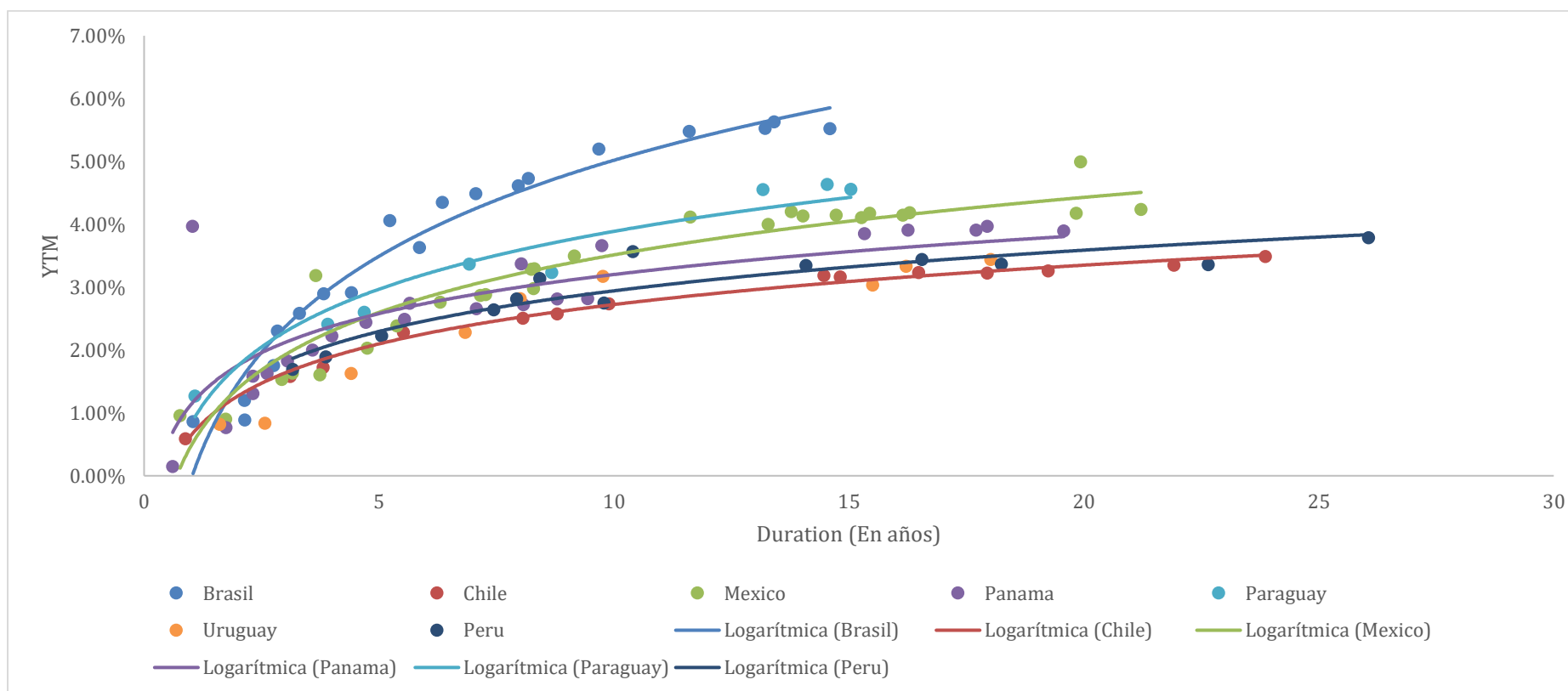


Informe renta fija a nivel mundial (*)

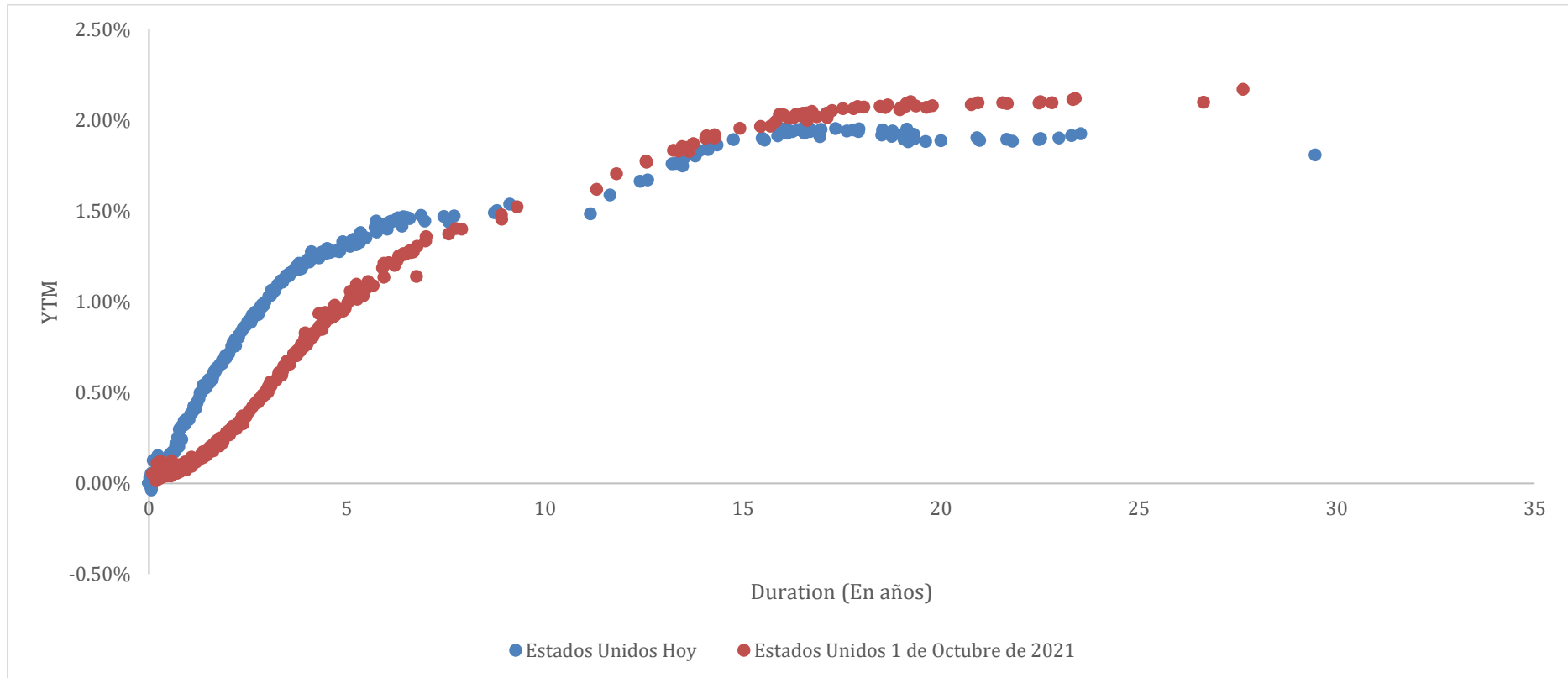
Fecha 9/12/2021

Curvas de tasas soberanas de América Latina en USD

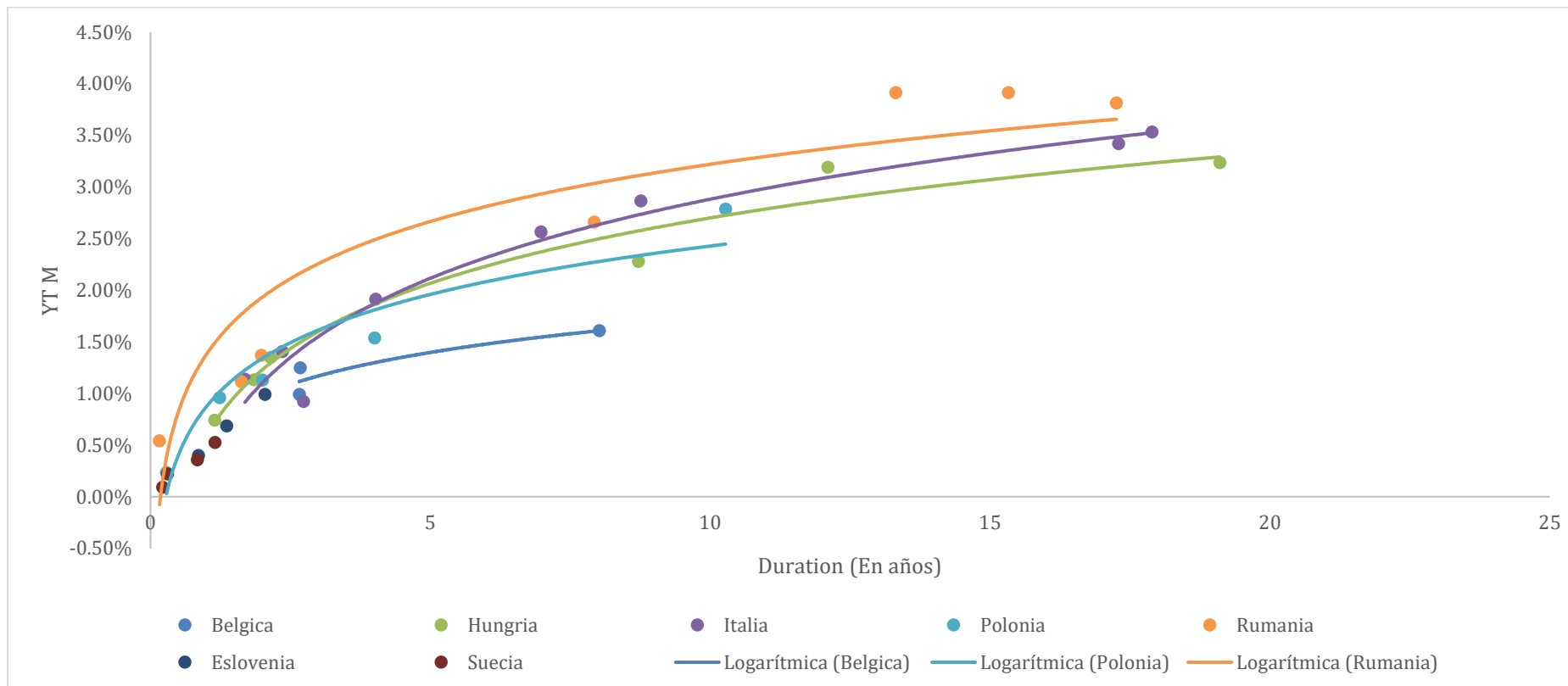


TARALLO S.A. ALyC y AN Propio N° 198 de CNV
Córdoba 1015 Piso 2 Oficina 4 (Victoria Mall) – S2000AWM – Rosario – Argentina

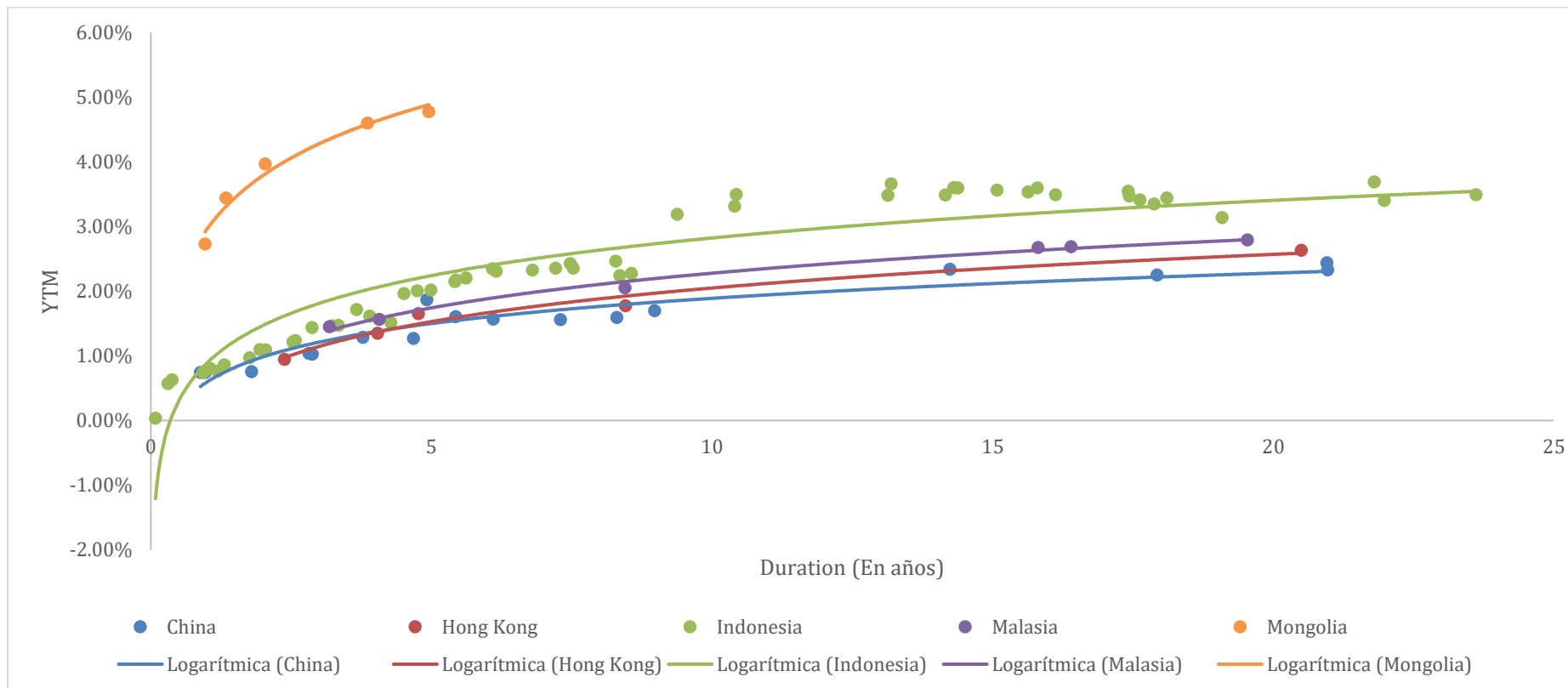
Curvas de tasas soberanas de Estados Unidos



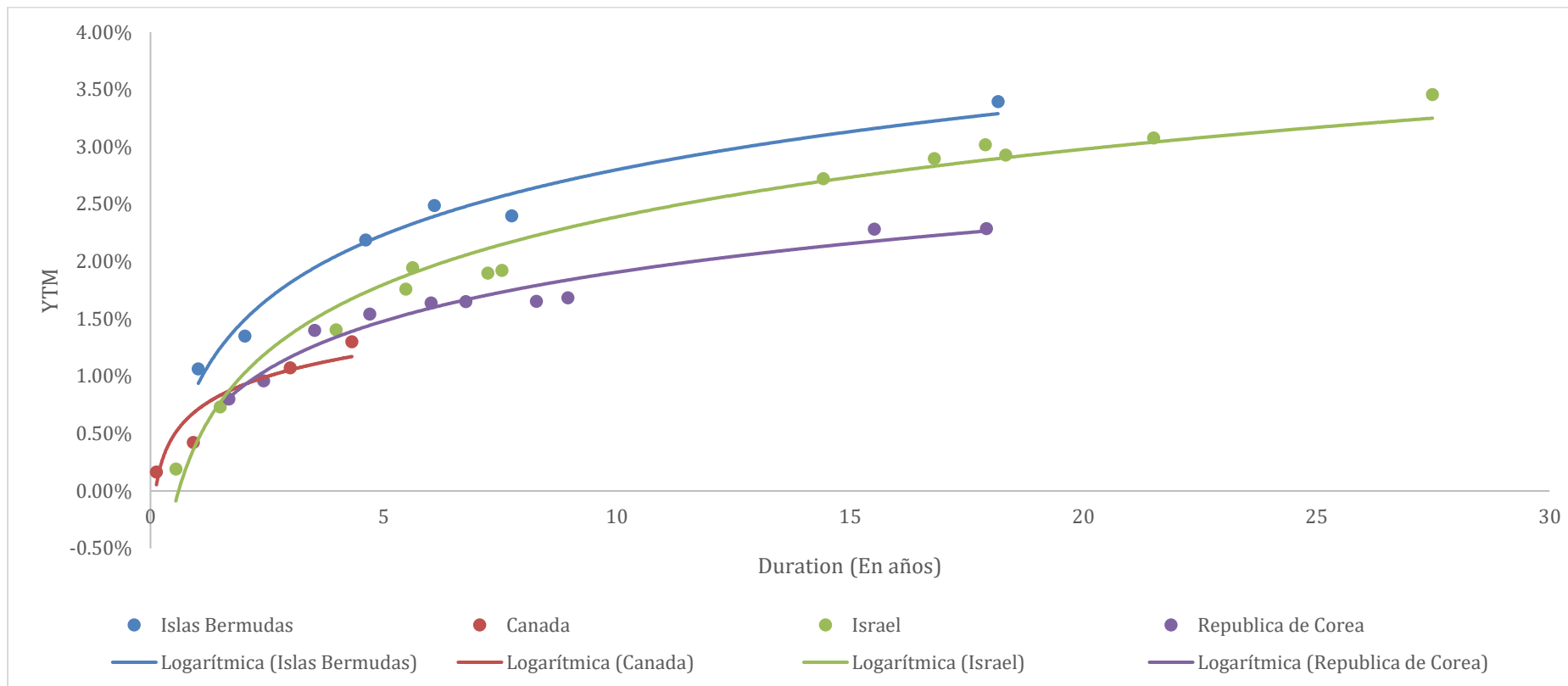
Curvas de tasas soberanas países europeos en USD



Curvas de tasas soberanas países asiáticos, excluyendo a Japón, en USD

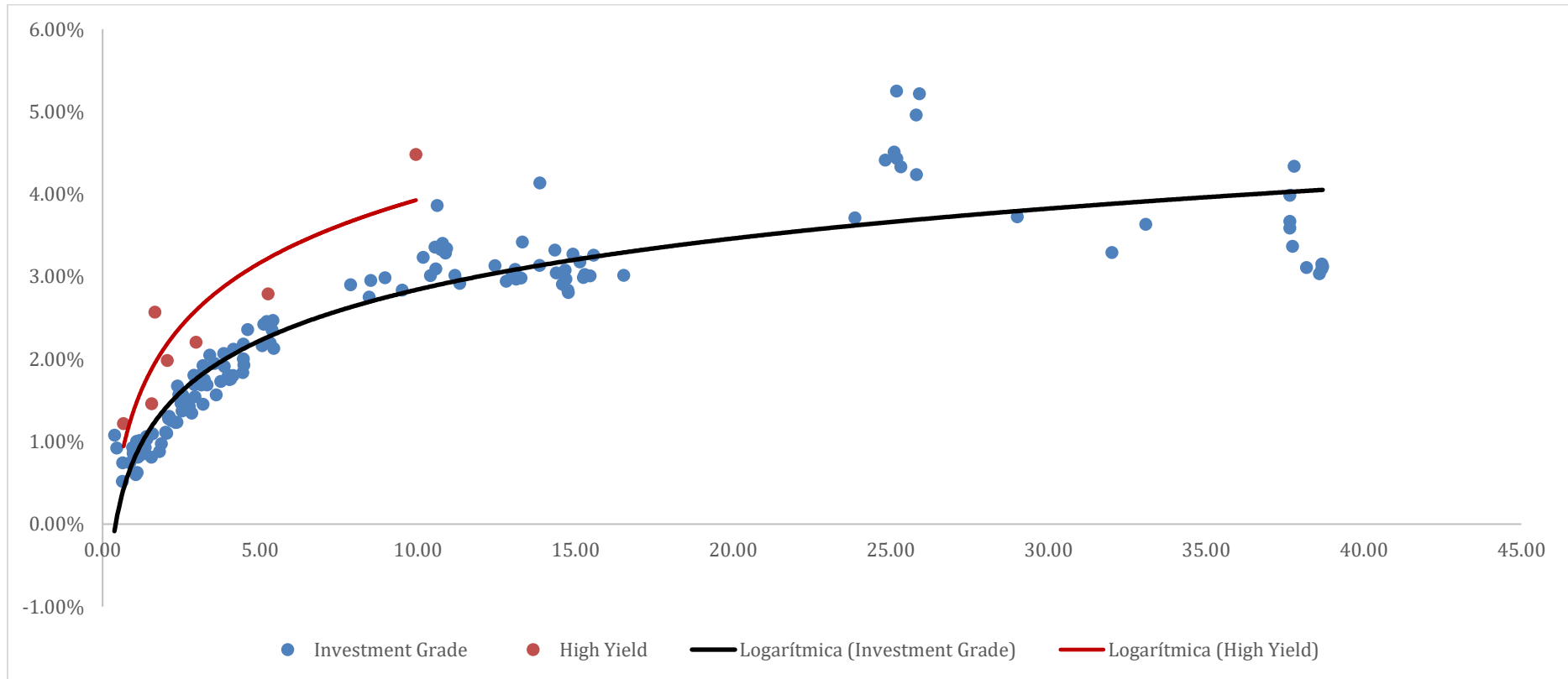


Curvas de tasas soberanas países desarrollados, excluyendo Europa y Estados Unidos, en USD

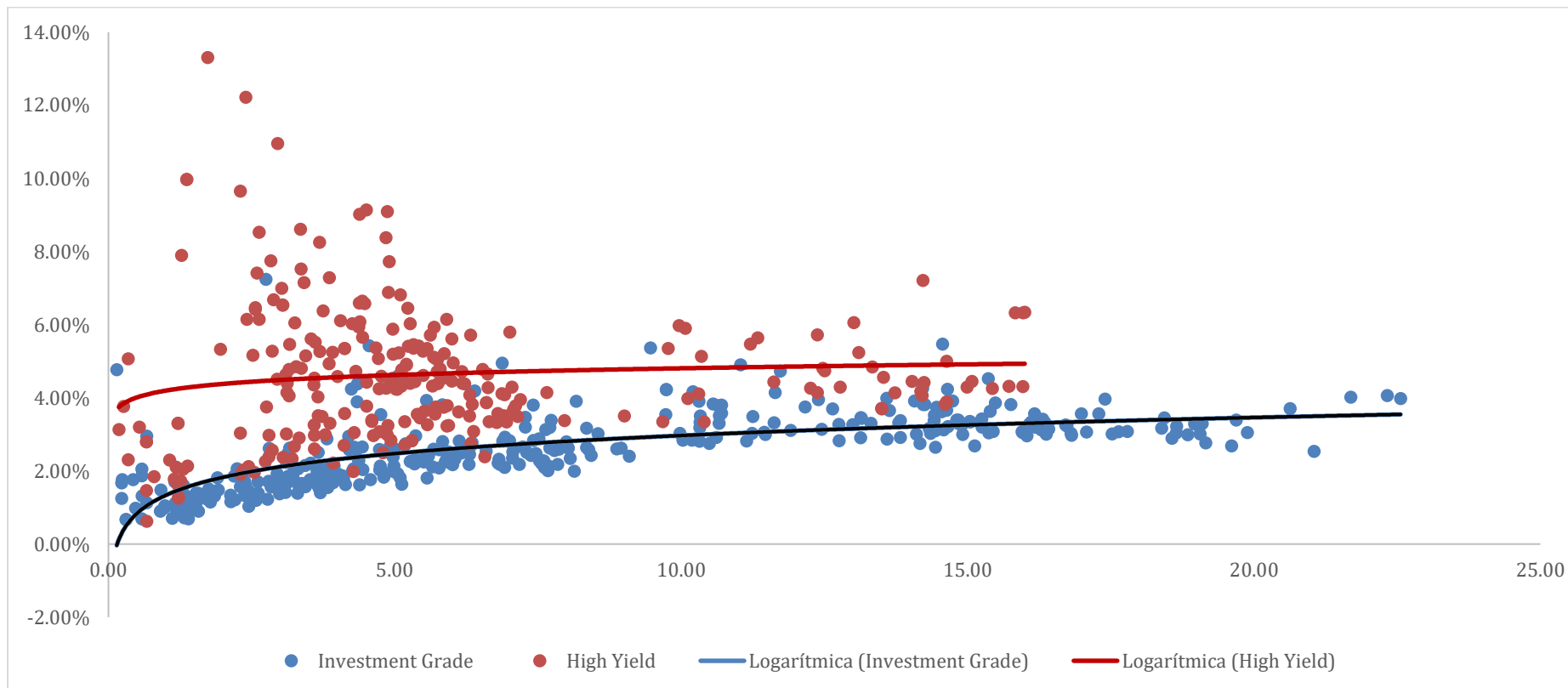


TARALLO S.A. ALyC y AN Propio N° 198 de CNV
Córdoba 1015 Piso 2 Oficina 4 (Victoria Mall) – S2000AWM – Rosario – Argentina

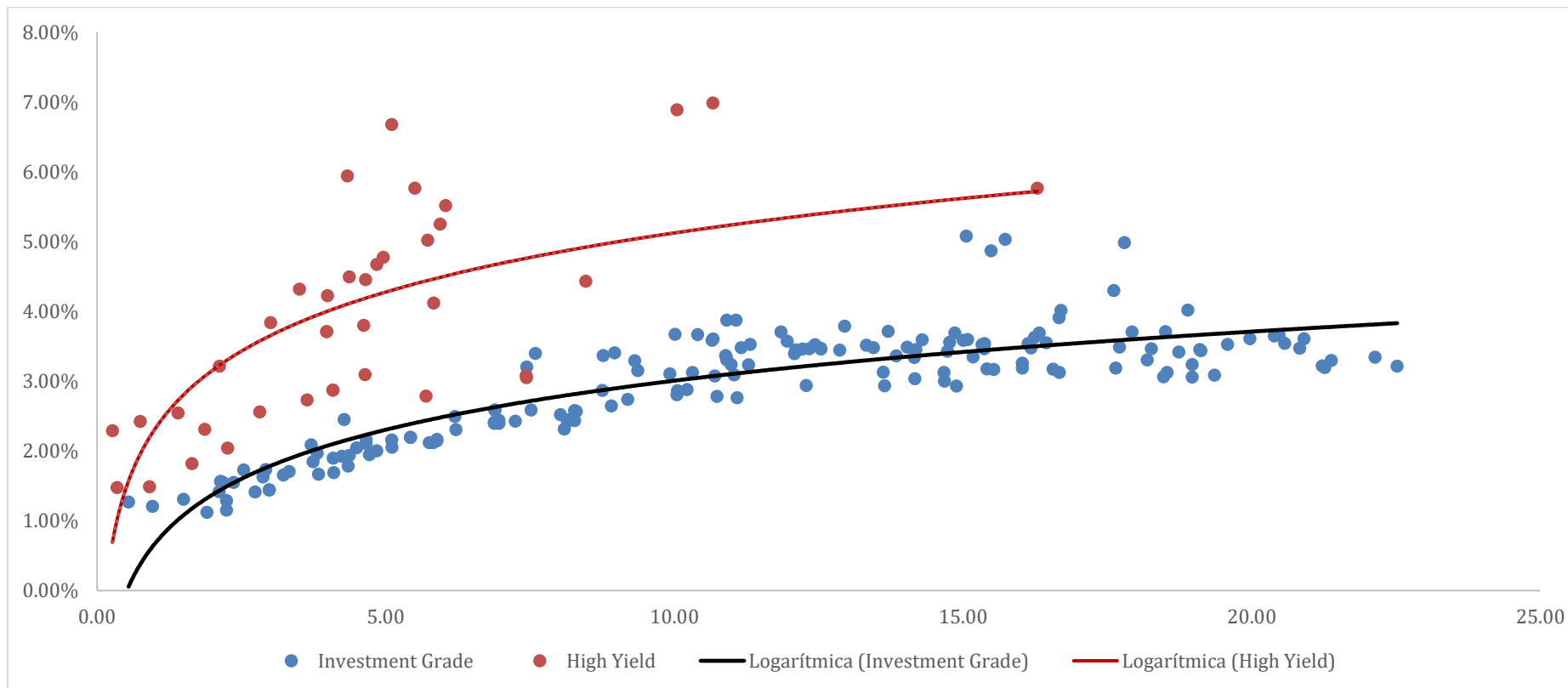
Curvas de tasas Sector Financiero Estados Unidos



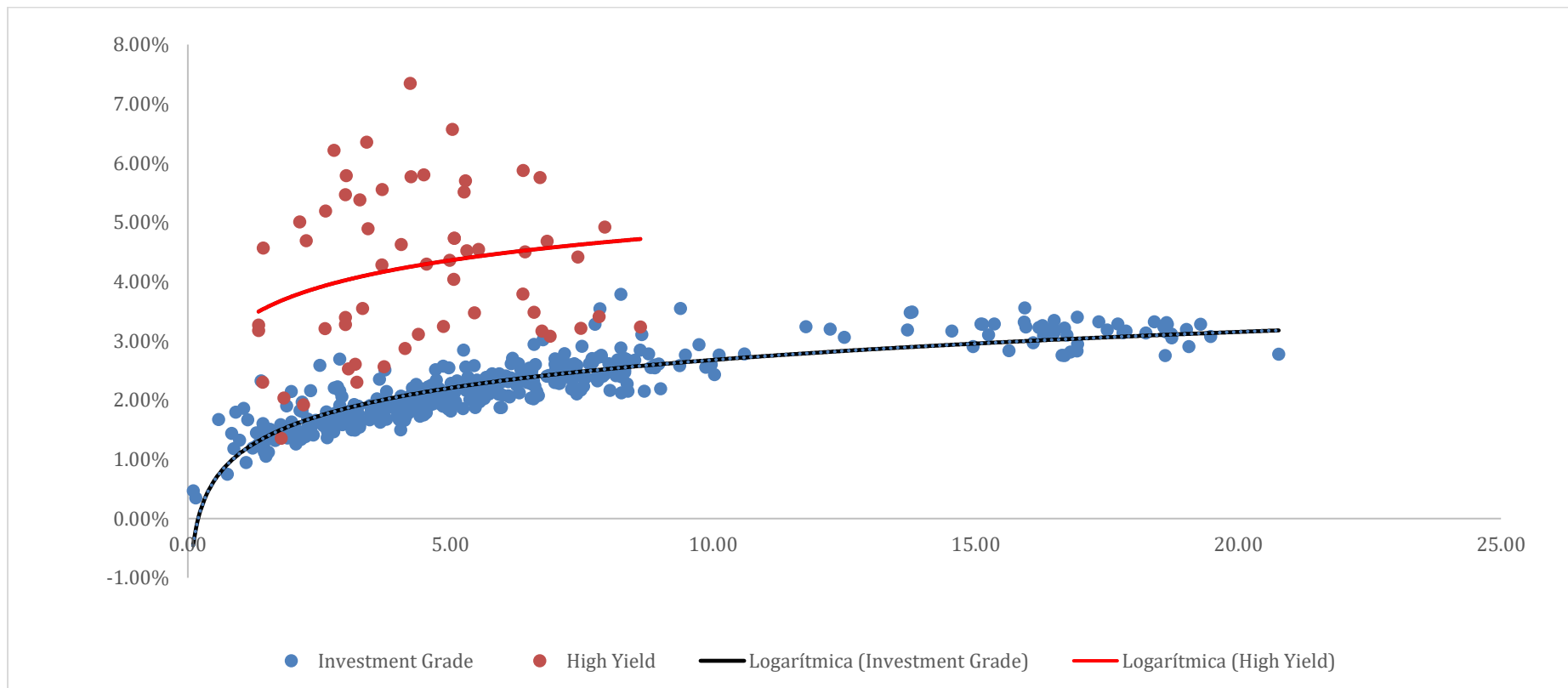
Curvas de tasas Sector Industrial Estados Unidos



Curvas de tasas Sector Telecomunicaciones Estados Unidos



Curvas de tasas Sector Real Estate Estados Unidos



TARALLO S.A. ALyC y AN Propio N° 198 de CNV
Córdoba 1015 Piso 2 Oficina 4 (Victoria Mall) – S2000AWM – Rosario – Argentina

Joaquin Tarallo y Alan Trejo – Tel.: +54 9 3413 98-2996 – E-mail: inversiones@tarallo.com.ar – web: www.tarallo.com.ar

Bonos corporativos Investment Grade de Estados Unidos en USD.

Emisión	País	Emisor	Volumen en circulación (USD)	Valor nominal / Monto mínimo de negociación	ISIN	Rentabilidad Indicativa (%)	Duración en años
Altria Group, 10.2% 6feb2039, USD	Estados Unidos	Altria Group	207,561,000.00	2,000.00	US02209SAH67	4.53	10.03
Altria Group, 9.95% 10nov2038, USD	Estados Unidos	Altria Group	176,890,000.00	2,000.00	US02209SAE37	4.66	10.09
AT&T Inc, 6.65% 15dec2095, USD	Estados Unidos	AT&T Inc	32,050,000.00	2,000.00	US00206RHB15	4.52	20.61
Broadcom Inc, 5% 15apr2030, USD	Estados Unidos	Broadcom Inc	2,550,000.00	2,000.00	USU1109MAG16	4.94	6.79
Caterpillar Financial Services Corp., 3.3% 9jun2024, USD	Estados Unidos	Caterpillar Financial Services Corp.	450,000,000.00	1,000.00	US14912L6C08	7.31	2.34
Motorola Solutions, 5.22% 1oct2097, USD	Estados Unidos	Motorola Solutions	300,000,000.00	1,000.00	US620076AM16	4.92	19.97
Prudential Financial, 4.55% 15may2045, USD	Estados Unidos	Prudential Financial	34,460,000.00	1,000.00	US74432AH860	4.52	14.46

Prudential Financial, 4.6% 15oct2044, USD	Estados Unidos	Prudential Financial	19,214,000.00	1,000.00	US74432AY X26	4.61	14.17
Verizon Communications, 4.85% 15jan2049, USD	Estados Unidos	Verizon Communications	1,848,000.00	1,000.00	US92346ME G24	4.60	15.14
Verizon Communications, 4.9% 15may2047, USD	Estados Unidos	Verizon Communications	207,017,000.00	1,000.00	US92346MA C55	4.89	14.62

Bonos corporativos High Yield de Estados Unidos en USD.

Emisión	País	Emisor	Volumen en circulación (USD)	Valor nominal / Monto mínimo de negociación	ISIN	Rentabilidad Indicativa (%)	Duración en años
Carnival Corp, 6.65% 15jan2028, USD	Estados Unidos	Carnival Corp	200,000,000.00	2,000.00	US143658A H53	6.50	4.92
Carnival Corp, 7.2% 1oct2023, USD	Estados Unidos	Carnival Corp	125,000,000.00	1,000.00	US143658A F97	5.43	1.69
Citgo Holding, 9.25% 1aug2024, USD	Estados Unidos	Citgo Holding	1,370,000,000.00	2,000.00	USU1719M AB47	9.65	2.30
Fresh Market, 9.75% 1may2023, USD	Estados Unidos	Fresh Market	800,000,000.00	2,000.00	USU3144H AA87	7.57	1.31
Macy's Inc., 6.375% 15mar2037, USD	Estados Unidos	Macy's Inc.	192,532,000.00	1,000.00	US314275A C25	5.63	9.93
Macy's Inc., 6.9% 1apr2029, USD	Estados Unidos	Macy's Inc.	79,197,000.00	1,000.00	US31410HA Q48	5.21	5.80
Murphy Oil Corp., 7.05% 1may2029, USD	Estados Unidos	Murphy Oil Corp.	250,000,000.00	1,000.00	US626717A A04	5.21	5.86

Navient, 5.625% 1aug2033, USD	Estados Unidos	Navient	629,133,000.00	1,000.00	US78442FA Z18	6.19	8.34
Navient, 5.625% 25jan2025, USD	Estados Unidos	Navient	50,000,000.00	1,000.00	US78442FD J49	5.66	2.83
Occidental Petroleum, 0% 10oct2036, USD (6232D)	Estados Unidos	Occidental Petroleum	2,270,292,000.00	2,000.00	US674599D G73	5.00	14.64
Occidental Petroleum, 7.2% 15mar2029, USD	Estados Unidos	Occidental Petroleum	126,005,000.00	1,000.00	US674599D T94	4.71	5.74
Occidental Petroleum, 7.5% 1nov2096, USD	Estados Unidos	Occidental Petroleum	59,783,000.00	1,000.00	US674599D X07	6.32	15.97
Royal Caribbean Cruises, 7.5% 15oct2027, USD	Estados Unidos	Royal Caribbean Cruises	300,000,000.00	1,000.00	US780153A G79	4.58	4.81
Tenet Healthcare, 6.875% 15nov2031, USD	Estados Unidos	Tenet Healthcare	361,500,000.00	1,000.00	US88033GA V23	5.01	7.43

Bonos corporativos Investment Grade de Europa en EUR.

Emisión	País	Emisor	Volumen en circulación (EUR)	Valor nominal / Monto mínimo de negociación	ISIN	Rentabilidad Indicativa (%)	Duración en años
Amadeus IT Group, 1.5% 18sep2026, EUR	España	Amadeus IT Group	500,000,000.00	100,000.00	XS1878191219	0.23	4.64
Amadeus IT Group, 1.875% 24sep2028, EUR	España	Amadeus IT Group	750,000,000.00	100,000.00	XS2236363573	0.80	6.44
Daimler AG, 0.75% 10sep2030, EUR	Alemania	Daimler AG	1,000,000,000.00	1,000.00	DE000A289QR9	0.25	8.51
Daimler AG, 2.125% 3jul2037, EUR	Alemania	Daimler AG	1,300,000,000.00	1,000.00	DE000A2GSCX1	0.79	13.54
EasyJet, 0.875% 11jun2025, EUR	El Reino Unido	EasyJet	500,000,000.00	100,000.00	XS2009152591	0.63	3.46
EasyJet, 1.875% 3mar2028, EUR	El Reino Unido	EasyJet	1,250,000,000.00	100,000.00	XS2306601746	1.59	5.87
Equinor, 1.25% 17feb2027, EUR	Noruega	Equinor	1,250,000,000.00	100,000.00	XS1190624038	0.18	5.02

Equinor, 1.625% 9nov2036, EUR	Noruega	Equinor	600,000,000.00	100,000.00	XS1515222 468	0.92	13.45
Erste Group, 0.1% 16nov2028, EUR	Austria	Erste Group	750,000,000.00	100,000.00	AT0000A2K W37	0.40	5.93
Erste Group, 0.880% 12feb2035, EUR	Austria	Erste Group	50,000,000.00	1,000.00	AT0000A2C EH9	1.08	12.23
Erste Group, 1.01% 7oct2041, EUR (1690)	Austria	Erste Group	50,000,000.00	1,000.00	AT0000A2T KK4	1.32	17.99
Holcim Ltd, 0.125% 19jul2027, EUR	Suiza	Holcim Ltd	500,000,000.00	100,000.00	XS2286441 964	0.36	5.59
Holcim Ltd, 0.625% 19jan2033, EUR	Suiza	Holcim Ltd	650,000,000.00	100,000.00	XS2286442 186	1.06	10.71
Nestle S.A., 0% 3mar2033, EUR (4473D)	Suiza	Nestle S.A.	500,000,000.00	1,000.00	XS2263684 776	0.54	11.24
Nestle S.A., 0.875% 14jun2041, EUR	Suiza	Nestle S.A.	650,000,000.00	1,000.00	XS2350744 434	0.81	17.97

Bonos corporativos High Yield de Europa en EUR.

Emisión	País	Emisor	Volumen en circulación (EUR)	Valor nominal / Monto mínimo de negociación	ISIN	Rentabilidad Indicativa (%)	Duración en años
ABANCA Corporacion Bancaria, 6% perp., EUR	España	ABANCA Corporacion Bancaria	375,000,000.00	200,000.00	ES0865936019	5.13	3.66
ABANCA Corporacion Bancaria, 7.5% perp., EUR	España	ABANCA Corporacion Bancaria	250,000,000.00	200,000.00	ES0865936001	3.23	1.70
ADLER Group S.A., 1.25% 23nov2023, EUR (Conv.)	Alemania	ADLER Group S.A.	165,000,000.00	100,000.00	DE000A2RUD79	6.94	1.94
ADLER Group S.A., 2.25% 14jan2029, EUR	Alemania	ADLER Group S.A.	800,000,000.00	100,000.00	XS2283225477	4.90	6.44
Akropolis Group, 2.875% 2jun2026, EUR	Lituania	Akropolis Group	500,000,000.00	100,000.00	XS2346869097	3.75	4.21
Alpha Bank, 2.5% 23mar2028, EUR	Grecia	Alpha Bank	500,000,000.00	100,000.00	XS2388172855	3.46	4.99
Altice International, 4.25%	Luxembur	Altice	805,000,000.00	100,000.00	XS2373430425	4.73	6.44

15aug2029, EUR	go	International					
Banca Popolare Dell'Alto Adige, 5.625% 6oct2027, EUR	Italia	Banca Popolare Dell'Alto Adige	100,000,000.00	100,000.00	XS1694763142	3.20	0.83
Banco Comercial Portugues, 4% 17may2032, EUR	Portugal	Banco Comercial Portugues	300,000,000.00	100,000.00	PTBCPGOM0067	4.33	4.14
Iliad Holding, 5.125% 15oct2026, EUR	Francia	Iliad Holding	1,100,000,000.00	100,000.00	XS2397781357	4.16	4.35
Iliad Holding, 5.625% 15oct2028, EUR	Francia	Iliad Holding	750,000,000.00	100,000.00	XS2397781944	4.81	5.78
RCS & RDS, 2.5% 5feb2025, EUR	Rumanía	RCS & RDS	450,000,000.00	100,000.00	XS2107451069	3.01	3.04
RCS & RDS, 3.25% 5feb2028, EUR	Rumanía	RCS & RDS	400,000,000.00	100,000.00	XS2107452620	3.57	5.49

(*) Las tablas y gráficos son de elaboración propia en base a la información de la base de datos de mercado al 9/12/21. Este informe tiene el mero propósito de brindar información, por lo que no constituye ni una oferta ni una recomendación de compra o venta de los instrumentos financieros en él mencionado.