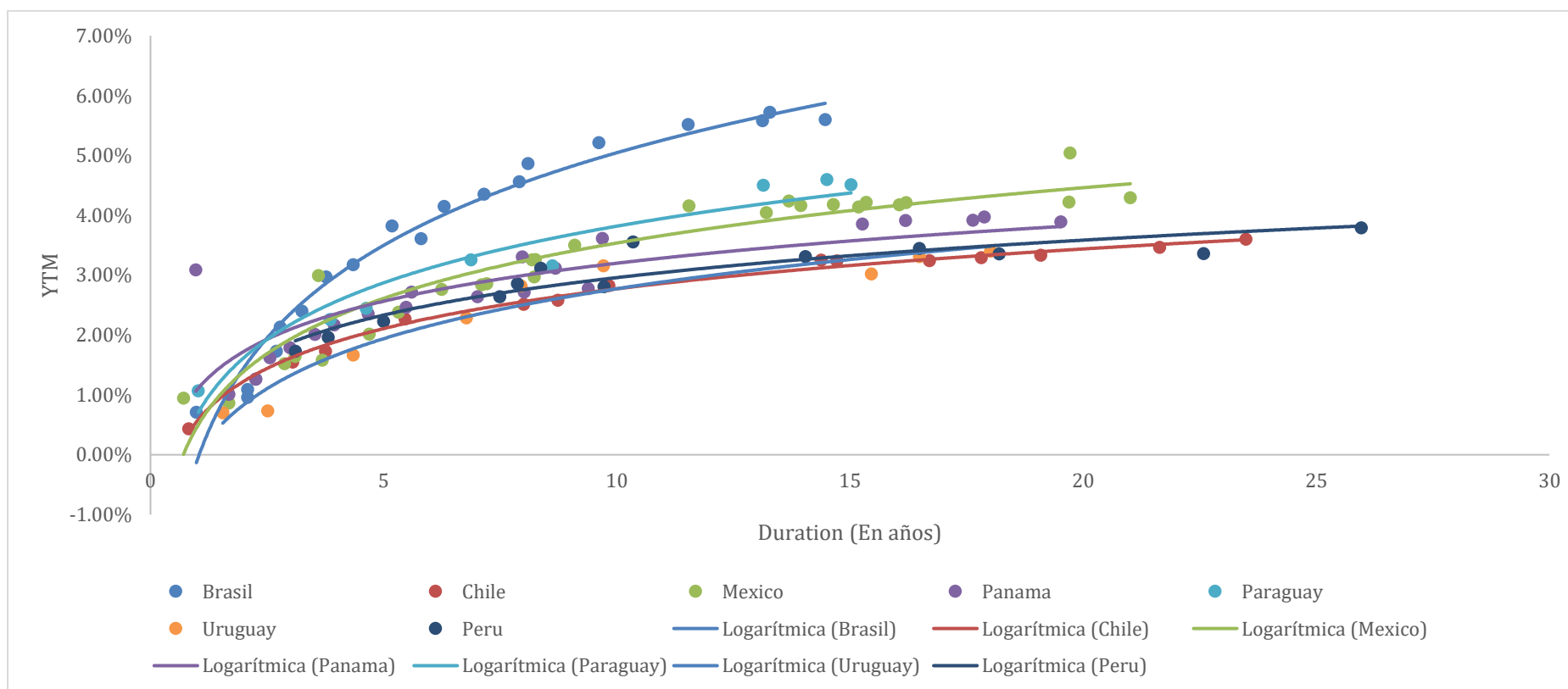


Informe renta fija a nivel mundial (*)

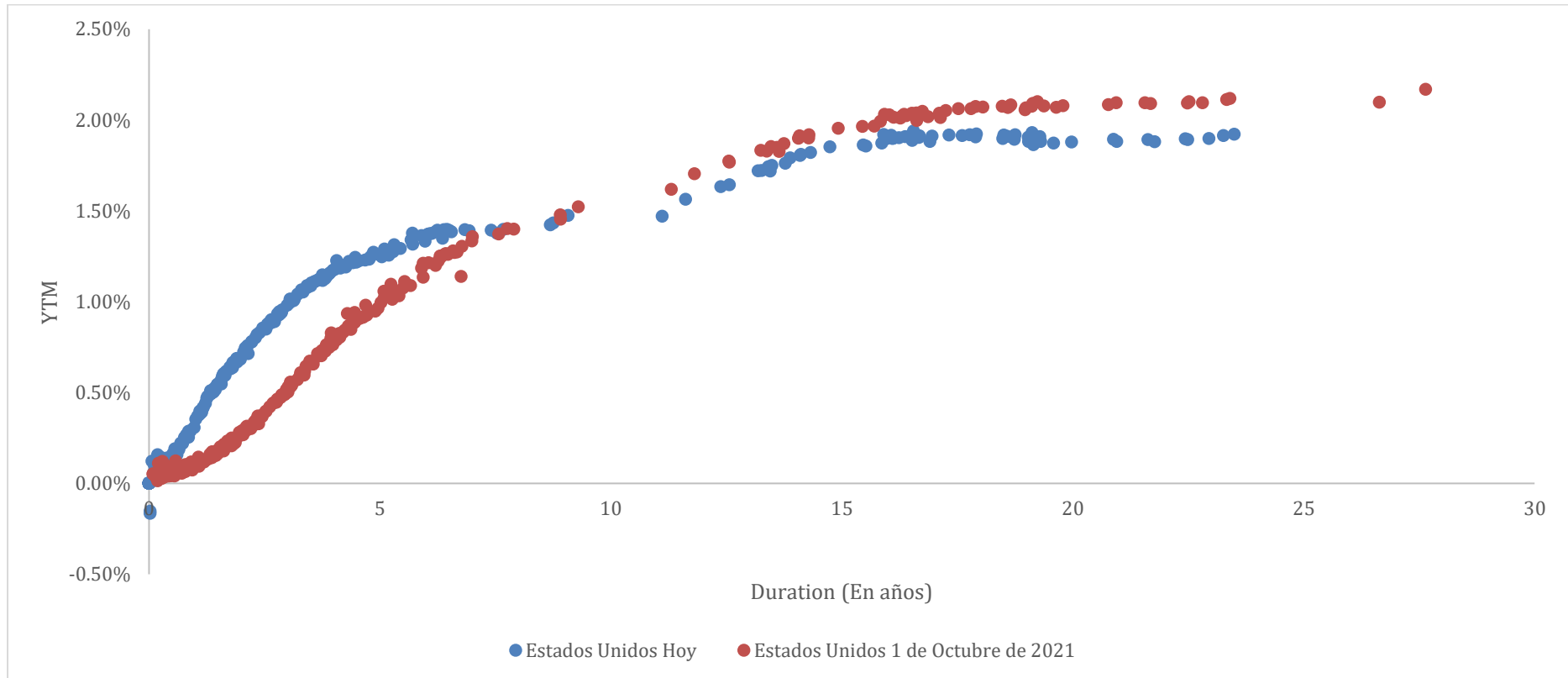
Fecha 30/12/2021

Curvas de tasas soberanas de América Latina en USD

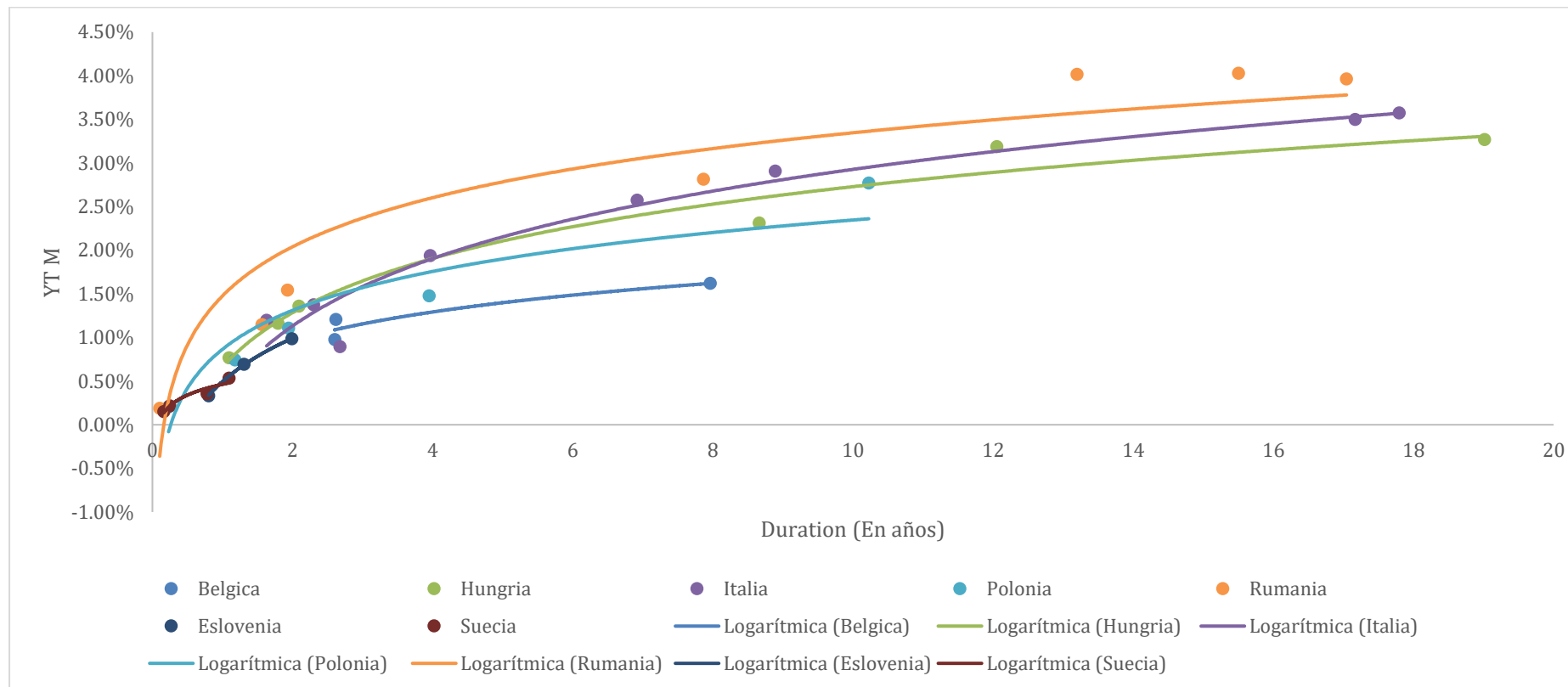


TARALLO S.A. ALyC y AN Propio N° 198 de CNV
Córdoba 1015 Piso 2 Oficina 4 (Victoria Mall) – S2000AWM – Rosario – Argentina

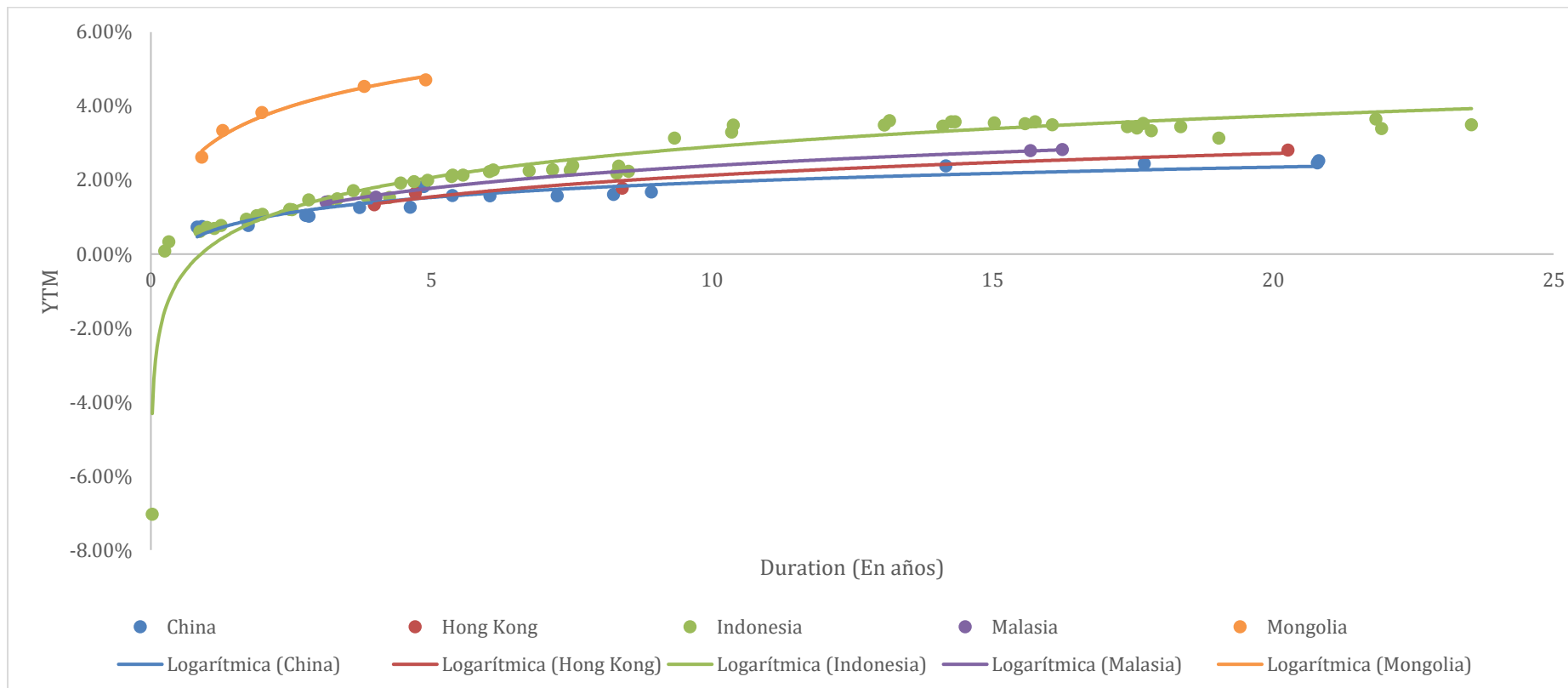
Curvas de tasas soberanas de Estados Unidos



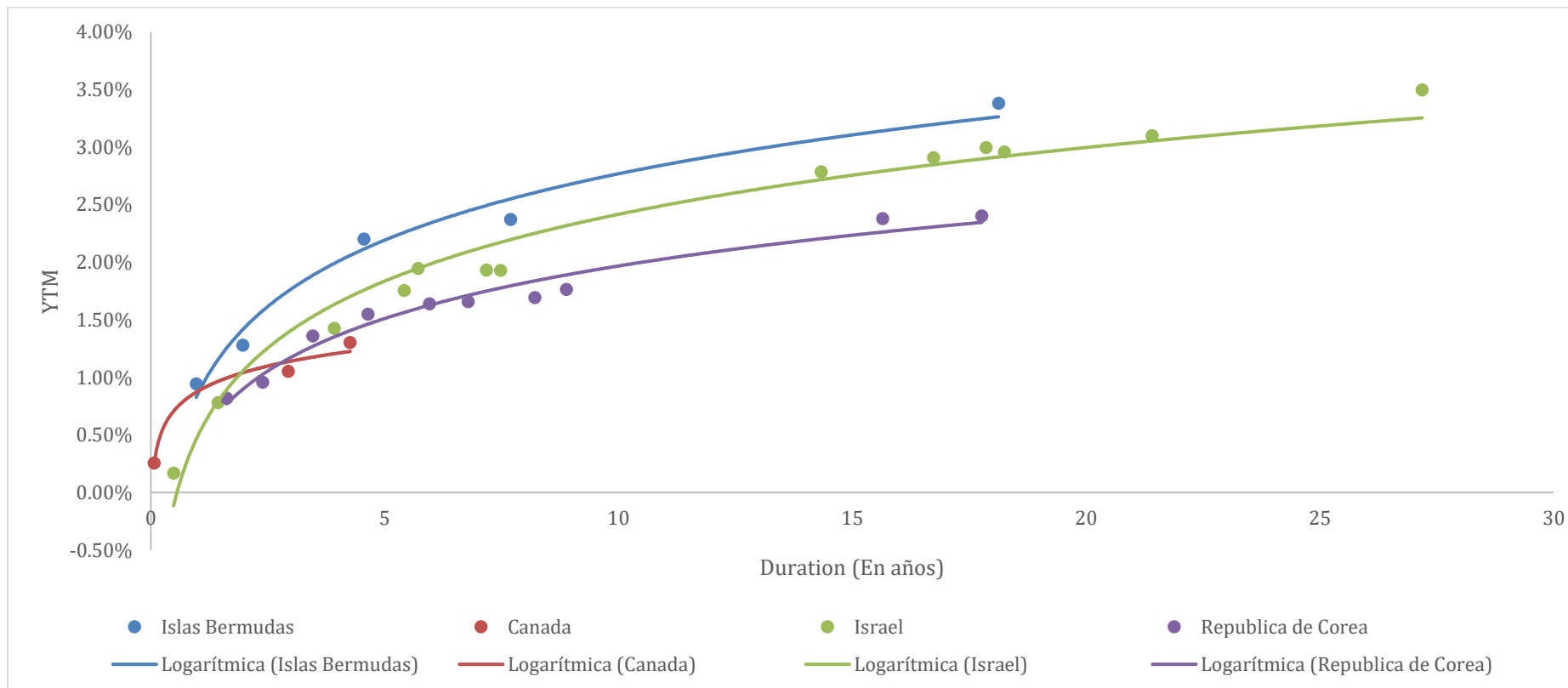
Curvas de tasas soberanas países europeos en USD



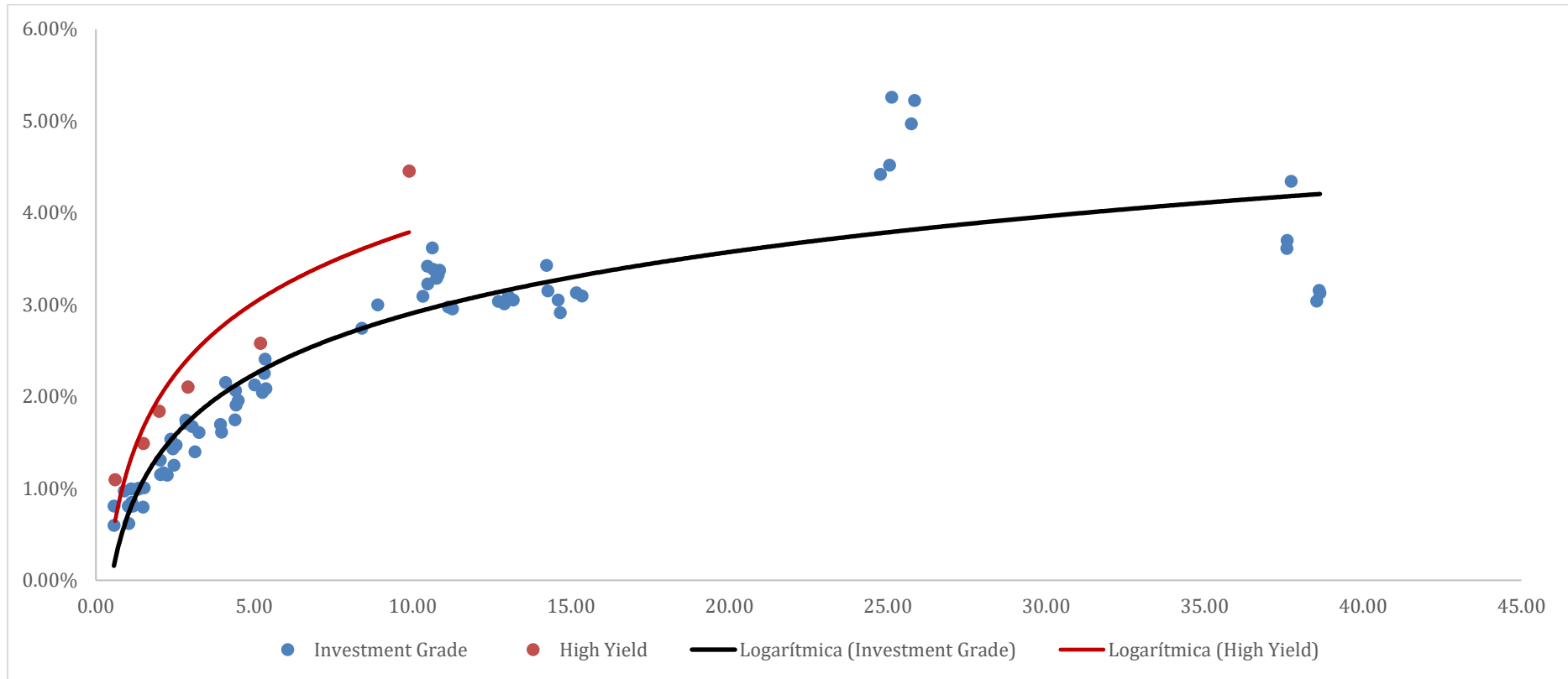
Curvas de tasas soberanas países asiáticos, excluyendo a Japón, en USD



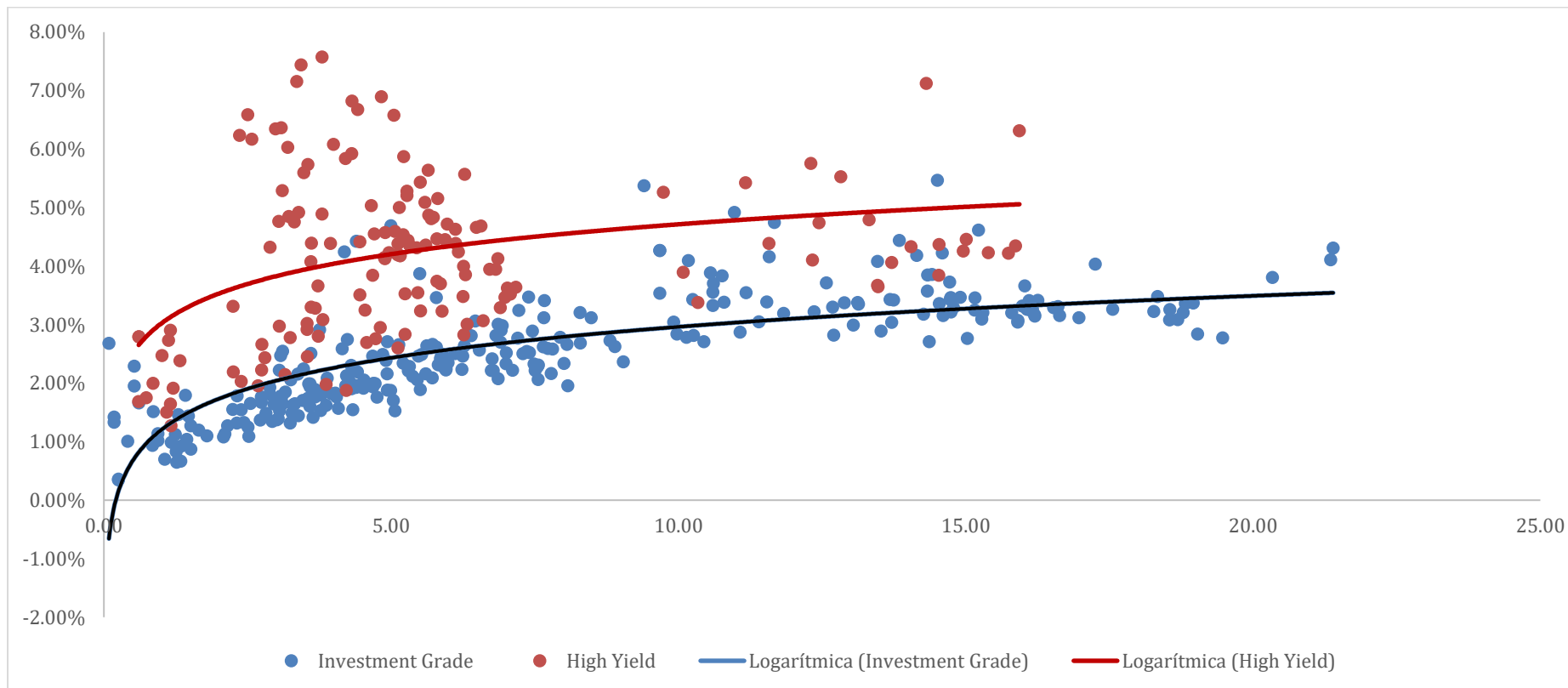
Curvas de tasas soberanas países desarrollados, excluyendo Europa y Estados Unidos, en USD



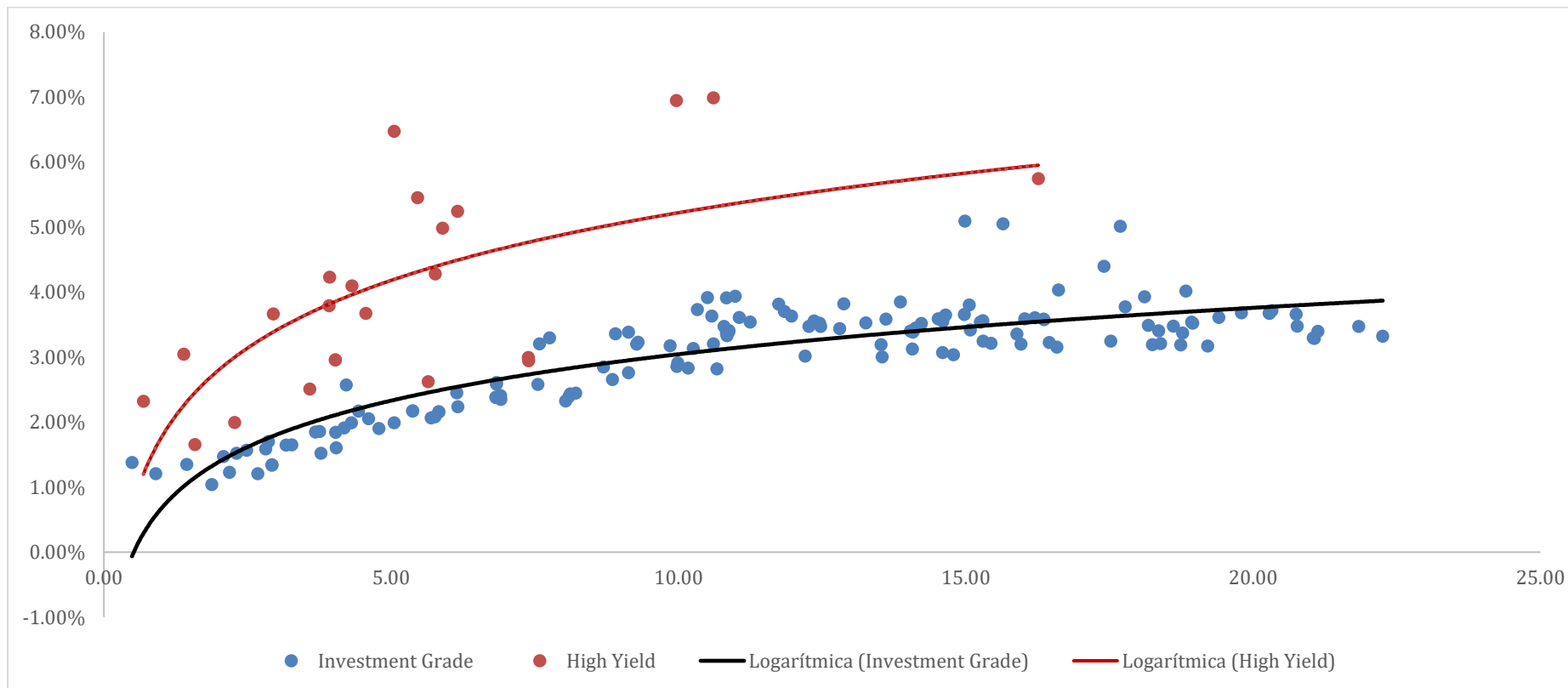
Curvas de tasas Sector Financiero Estados Unidos



Curvas de tasas Sector Industrial Estados Unidos



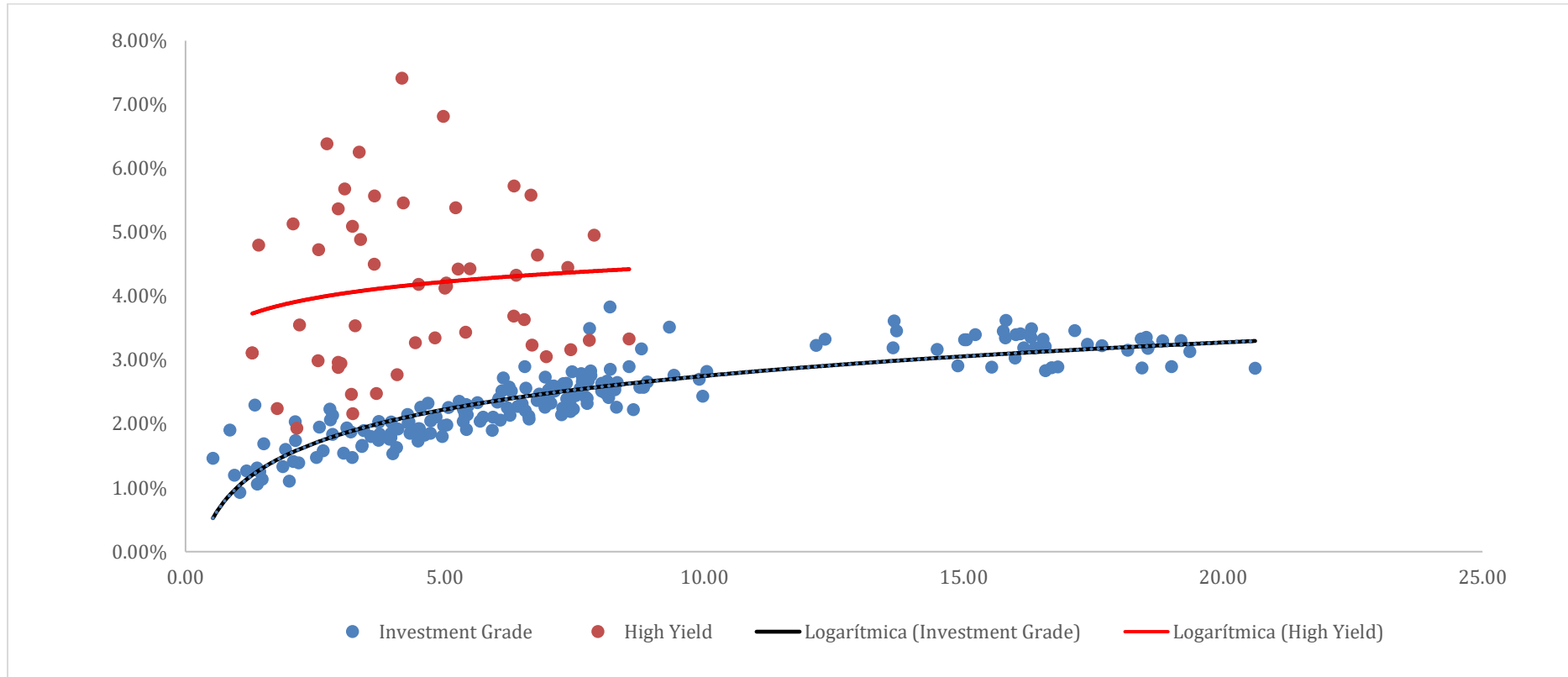
Curvas de tasas Sector Telecomunicaciones Estados Unidos



TARALLO S.A. ALyC y AN Propio N° 198 de CNV
Córdoba 1015 Piso 2 Oficina 4 (Victoria Mall) – S2000AWM – Rosario – Argentina

Joaquin Tarallo y Alan Trejo – Tel.: +54 9 3413 98-2996 – E-mail: inversiones@tarallo.com.ar – web: www.tarallo.com.ar

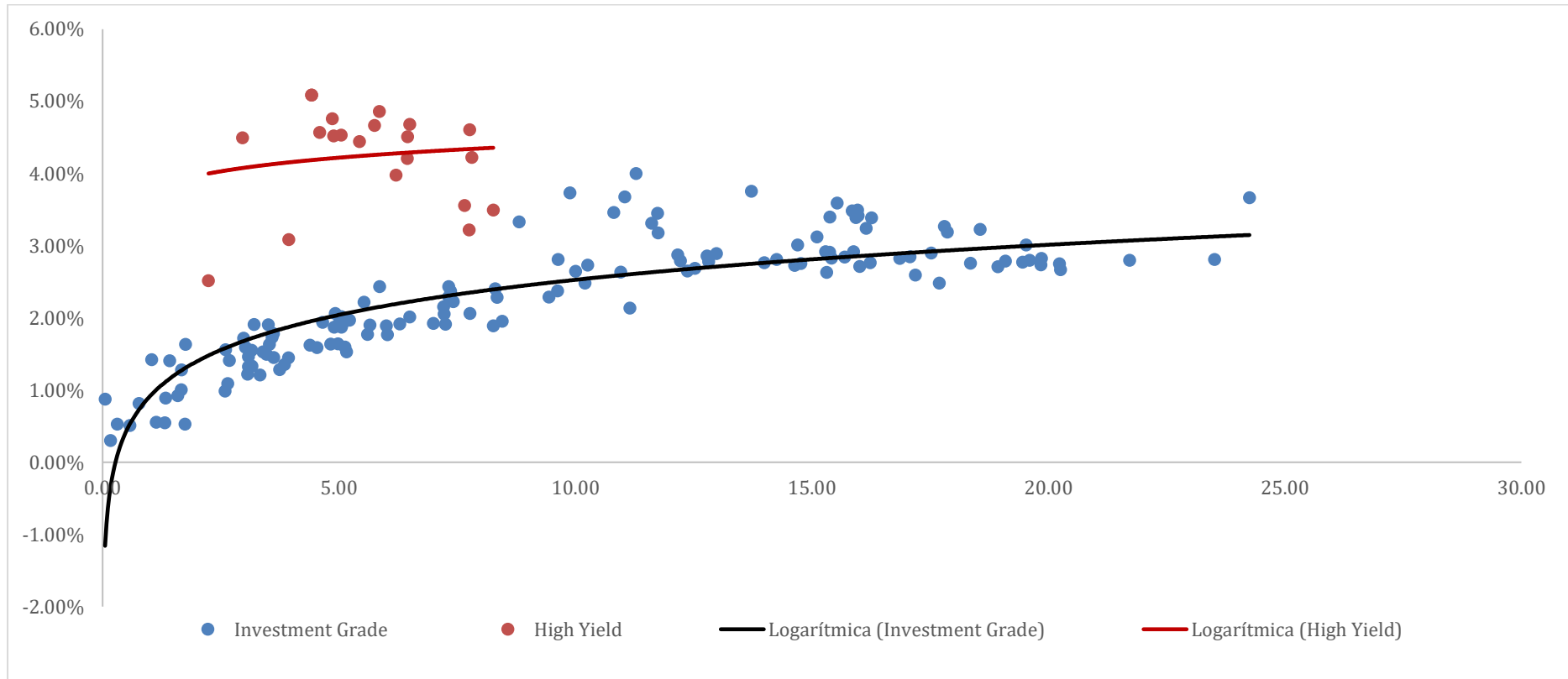
Curvas de tasas Sector Real Estate Estados Unidos



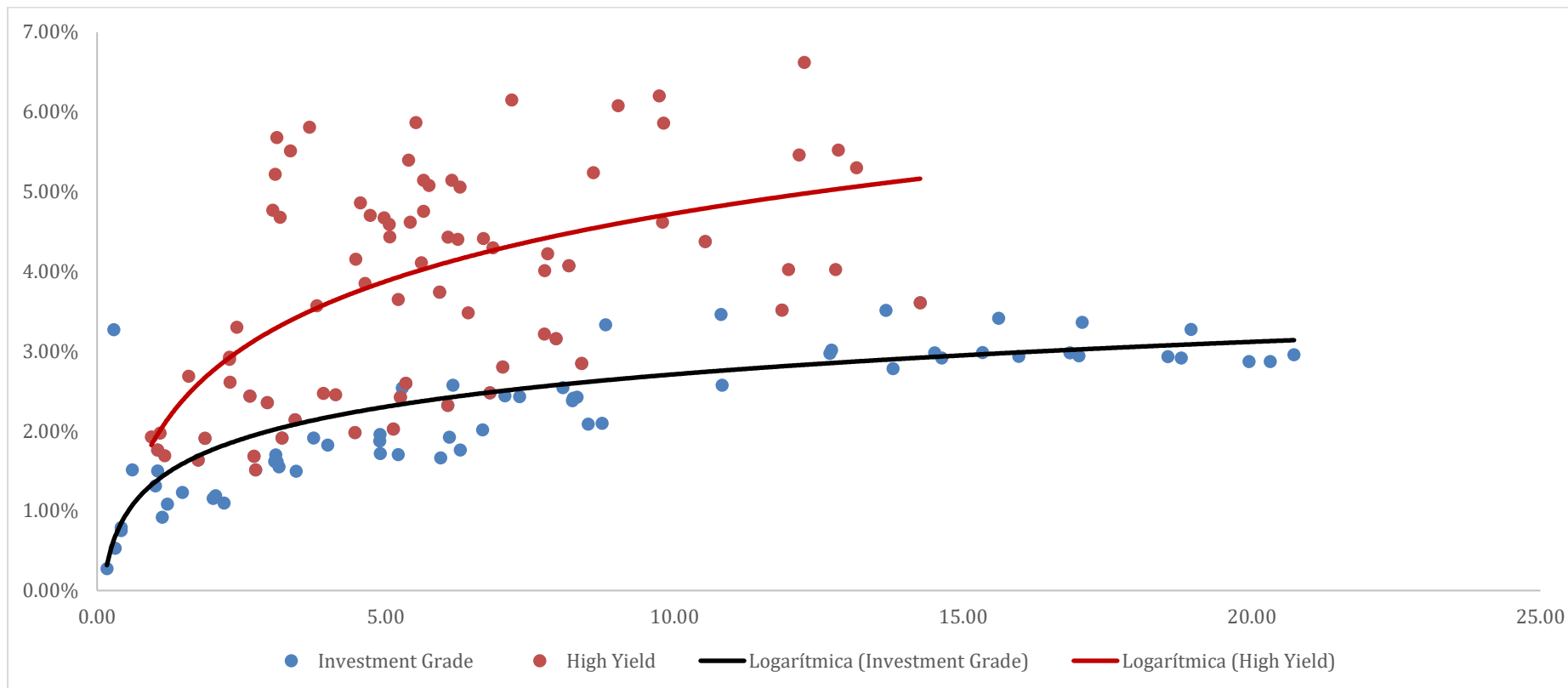
TARALLO S.A. ALyC y AN Propio N° 198 de CNV
Córdoba 1015 Piso 2 Oficina 4 (Victoria Mall) – S2000AWM – Rosario – Argentina

Joaquin Tarallo y Alan Trejo – Tel.: +54 9 3413 98-2996 – E-mail: inversiones@tarallo.com.ar – web: www.tarallo.com.ar

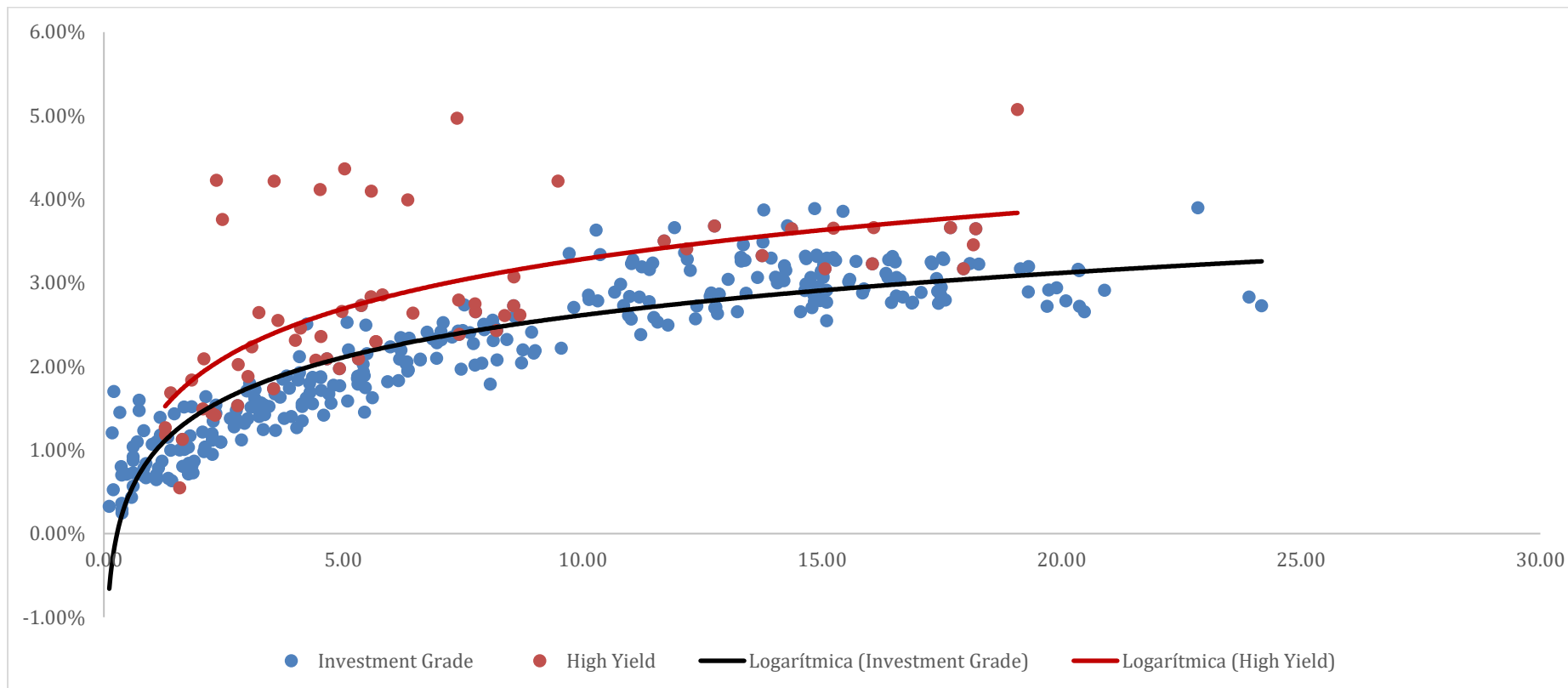
Curvas de tasas Sector Consumo Básico Estados Unidos



Curvas de tasas Sector Consumo Discrecional Estados Unidos



Curvas de tasas Sector Salud Estados Unidos



TARALLO S.A. ALyC y AN Propio N° 198 de CNV
Córdoba 1015 Piso 2 Oficina 4 (Victoria Mall) – S2000AWM – Rosario – Argentina

Joaquin Tarallo y Alan Trejo – Tel.: +54 9 3413 98-2996 – E-mail: inversiones@tarallo.com.ar – web: www.tarallo.com.ar

Bonos corporativos Investment Grade de Estados Unidos en USD.

Emisión	País	Emisor	Volumen en circulación (USD)	Valor nominal / Monto mínimo de negociación	ISIN	Rentabilidad Indicativa (%)	Duración en años
Devon Energy, 7.5% 15sep2027, USD	Estados Unidos	Devon Energy	73,289,000.00	1,000.00	US812007AE21	3.41	4.70
Truist Financial, 6% 15jan2028, USD	Estados Unidos	Truist Financial	250,000,000.00	1,000.00	US867914AN34	3.52	5.03
PECO Energy, 7.38% 6apr2028, USD	Estados Unidos	PECO Energy	78,105,000.00	1,000.00	US69331VAA44	3.45	5.13
ONEOK, 6.875% 30sep2028, USD	Estados Unidos	ONEOK	100,000,000.00	1,000.00	US682680AB90	3.12	5.50
Southern California Edison, 6.65% 1apr2029, USD	Estados Unidos	Southern California Edison	300,000,000.00	1,000.00	US842400EB53	3.04	5.87
Kohls, 7.25% 1jun2029, USD	Estados Unidos	Kohls	99,400,000.00	1,000.00	US500255AF12	3.74	5.93
Valero Energy, 8.75% 15jun2030, USD	Estados Unidos	Valero Energy	200,000,000.00	1,000.00	US91913YAB65	3.06	6.46

Elm Road Generating Station, 5.209% 11feb2030, USD	Estados Unidos	Elm Road Generating Station	255,000,000.00	1,000.00	USU5324RAA3 3	3.71	6.59
Southern Natural Gas, 7.35% 15feb2031, USD	Estados Unidos	Southern Natural Gas	153,280,000.00	1,000.00	US843452AY97	3.28	6.91
Kinder Morgan EP, 7.4% 15mar2031, USD	Estados Unidos	Kinder Morgan EP	300,000,000.00	1,000.00	US494550AJ57	3.10	7.00
Williams Companies, 7.75% 15jun2031, USD	Estados Unidos	Williams Companies	252,194,000.00	1,000.00	US969457BD16	3.21	7.18
Hess, 7.3% 15aug2031, USD	Estados Unidos	Hess	684,297,000.00	1,000.00	US023551AJ38	3.24	7.22
Kinder Morgan EP, 7.75% 15mar2032, USD	Estados Unidos	Kinder Morgan EP	300,000,000.00	1,000.00	US494550AL04	3.10	7.53
Devon Energy, 7.95% 15apr2032, USD	Estados Unidos	Devon Energy	788,758,000.00	1,000.00	US251799AA02	3.23	7.57
Warner Media, 7.7% 1may2032, USD	Estados Unidos	Warner Media	139,051,000.00	1,000.00	US00184AAG04	3.55	7.62
Verizon Communications, 7.75% 15jun2032, USD	Estados Unidos	Verizon Communications	111,496,000.00	1,000.00	US92344GAS57	3.29	7.76
Masco, 6.5% 15aug2032, USD	Estados Unidos	Masco	300,000,000.00	1,000.00	US574599AY27	3.08	7.98

Bonos corporativos High Yield de Estados Unidos en USD.

Emisión	País	Emisor	Volumen en circulación (USD)	Valor nominal / Monto mínimo de negociación	ISIN	Rentabilidad Indicativa (%)	Duración en años
Fresh Market, 9.75% 1may2023, USD	Estados Unidos	Fresh Market	800,000,000.00	2,000.00	USU3144HAA87	8.95	1.25
Carnival Corp, 7.2% 1oct2023, USD	Estados Unidos	Carnival Corp	125,000,000.00	1,000.00	US143658AF97	5.15	1.63
Citgo Holding, 9.25% 1aug2024, USD	Estados Unidos	Citgo Holding	1,370,000,000.00	2,000.00	USU1719MAB47	9.16	2.25
Navient, 5.625% 25jan2025, USD	Estados Unidos	Navient	50,000,000.00	1,000.00	US78442FDJ49	5.70	2.78
Lumen Technologies, 7.2% 1dec2025, USD	Estados Unidos	Lumen Technologies	100,000,000.00	1,000.00	US156686AJ67	4.14	3.45
Rite Aid, 7.7% 15feb2027, USD	Estados Unidos	Rite Aid	252,386,000.00	1,000.00	US767754AJ35	9.67	4.11
Macy's Retail Holdings, 6.79% 15jul2027, USD	Estados Unidos	Macy's Retail Holdings	71,167,000.00	1,000.00	US55616XAB38	4.86	4.56

Royal Caribbean Cruises, 7.5% 15oct2027, USD	Estados Unidos	Royal Caribbean Cruises	300,000,000.00	1,000.00	US780153AG79	4.31	4.76
Carnival Corp, 6.65% 15jan2028, USD	Estados Unidos	Carnival Corp	200,000,000.00	2,000.00	US143658AH53	6.97	4.87
Occidental Petroleum, 7.2% 1apr2028, USD	Estados Unidos	Occidental Petroleum	81,986,000.00	1,000.00	US674599BM69	4.67	5.08
Occidental Petroleum, 8.45% 15feb2029, USD	Estados Unidos	Occidental Petroleum	350,000,000.00	1,000.00	US674599BT13	4.57	5.48
Occidental Petroleum, 7.2% 15mar2029, USD	Estados Unidos	Occidental Petroleum	126,005,000.00	1,000.00	US674599DT94	4.97	5.67
Macy's Inc., 6.9% 1apr2029, USD	Estados Unidos	Macy's Inc.	79,197,000.00	1,000.00	US31410HAQ48	5.08	5.75
Navient, 6% 15mar2029, USD	Estados Unidos	Navient	52,356,000.00	1,000.00	US78490FJJ93	6.28	5.77
Murphy Oil Corp., 7.05% 1may2029, USD	Estados Unidos	Murphy Oil Corp.	250,000,000.00	1,000.00	US626717AA04	5.15	5.81
Tenet Healthcare, 6.875% 15nov2031, USD	Estados Unidos	Tenet Healthcare	361,500,000.00	1,000.00	US88033GAV23	4.97	7.37

Bonos corporativos Investment Grade de Europa en EUR.

Emisión	País	Emisor	Volumen en circulación (EUR)	Valor nominal / Monto mínimo de negociación	ISIN	Rentabilidad Indicativa (%)	Duración en años
Aareal Bank, 2.5% 14oct2022, EUR	Alemania	Aareal Bank	50,000,000.00	1,000.00	DE000A1TNDW7	3.28	0.79
IKB Deutsche Industriebank, 4.5% 31jan2028, EUR	Alemania	IKB Deutsche Industriebank	300,000,000.00	100,000.00	DE000A2GSG24	2.72	1.05
Balder, 3% 7mar2078, EUR	Suecia	Balder	350,000,000.00	100,000.00	XS1677911825	2.56	1.16
Abertis Infraestructuras, 3.125% 19mar2024, EUR	España	Abertis Infraestructuras	250,000,000.00	100,000.00	ES0211845278	2.84	2.13
Engie, 0% 2jun2024, EUR (1096D)	Francia	Engie	289,525,000.00	7,825.00	FR0014003RF1	3.15	2.43
British Telecommunications, 1.874% 18aug2080, EUR	El Reino Unido	British Telecommunications	500,000,000.00	100,000.00	XS2119468572	2.60	2.58
Banco de Sabadell, 2% 17jan2030, EUR	España	Banco de Sabadell	300,000,000.00	100,000.00	XS2102931677	2.55	2.94
Balder, 2.873% 2jun2081, EUR	Suecia	Balder	500,000,000.00	100,000.00	XS2305362951	4.28	3.26

ABANCA Corporacion Bancaria, FRN 7apr2030, EUR	España	ABANCA Corporacion Bancaria	300,000,000.00	100,000.00	ES0265936015	2.95	3.87
Bayer, 3.125% 12nov2079, EUR (NC8)	Alemania	Bayer	750,000,000.00	100,000.00	XS2077670342	2.72	4.58
Atrium European Real Estate, 2.625% 5sep2027, EUR	Jersey	Atrium European Real Estate	300,000,000.00	100,000.00	XS2294495838	2.93	5.31
Belfius Bank, 2.629% 27jun2029, EUR	Belgica	Belfius Bank	50,000,000.00	100,000.00	BE0002438134	2.64	6.82
Vodafone Group, 3% 27aug2080, EUR	El Reino Unido	Vodafone Group	1,000,000,000.0 0	100,000.00	XS2225204010	2.85	6.90

Bonos corporativos High Yield de Europa en EUR.

Emisión	País	Emisor	Volumen en circulación (EUR)	Valor nominal / Monto mínimo de negociación	ISIN	Rentabilidad Indicativa (%)	Duración en años
Intralot SA, 5.25% 15sep2024, EUR	Grecia	Intralot SA	381,760,000.00	100,000.00	XS1685702794	10.30	2.48
Grifols, 3.2% 1may2025, EUR	España	Grifols	1,000,000,000.00	100,000.00	XS1598757760	3.20	3.13
Goldstory, 5.375% 1mar2026, EUR	Francia	Goldstory	370,000,000.00	100,000.00	XS2294854745	4.77	3.68
FOODCO BONDCO, 6.25% 15may2026, EUR	España	FOODCO BONDCO	335,000,000.00	100,000.00	XS1990733898	8.44	3.79
Ideal Standards International, 6.375% 30jul2026, EUR	Belgica	Ideal Standards International	325,000,000.00	100,000.00	XS2369020644	9.42	3.90
Grupo Antolin, 3.375% 30apr2026, EUR	España	Grupo Antolin	250,000,000.00	100,000.00	XS1812087598	4.05	3.99
Gestamp Automocion, 3.25% 30apr2026, EUR	España	Gestamp Automocion	400,000,000.00	100,000.00	XS1814065345	3.05	4.00
Ineos, 2.875% 1may2026, EUR	Suiza	Ineos	770,000,000.00	100,000.00	XS1843437549	2.62	4.04

International Game Technology PLC, 3.5% 15jun2026, EUR	El Reino Unido	International Game Technology PLC	750,000,000.00	100,000.00	XS2009038113	2.97	4.17
Iliad Holding, 5.125% 15oct2026, EUR	Francia	Iliad Holding	1,100,000,000.00	100,000.00	XS2397781357	4.09	4.29
INPOST, 2.25% 15jul2027, EUR	Polonia	INPOST	490,000,000.00	100,000.00	XS2010028004	2.72	5.11
Intrum, 3% 15sep2027, EUR	Suecia	Intrum	850,000,000.00	100,000.00	XS2052216111	3.29	5.25
Grupo Antolin, 3.5% 30apr2028, EUR	España	Grupo Antolin	390,000,000.00	100,000.00	XS2355632584	4.57	5.69
Iliad Holding, 5.625% 15oct2028, EUR	Francia	Iliad Holding	750,000,000.00	100,000.00	XS2397781944	4.69	5.73
Faurecia, 3.75% 15jun2028, EUR	Francia	Faurecia	700,000,000.00	100,000.00	XS2209344543	2.97	5.73
International Game Technology PLC, 2.375% 15apr2028, EUR	El Reino Unido	International Game Technology PLC	500,000,000.00	100,000.00	XS2051904733	2.68	5.85
Grifols, 3.875% 15oct2028, EUR	España	Grifols	1,400,000,000.00	100,000.00	XS2393001891	3.80	5.91

(*) Las tablas y gráficos son de elaboración propia en base a la información de la base de datos de mercado al 30/12/21. Este informe tiene el mero propósito de brindar información, por lo que no constituye ni una oferta ni una recomendación de compra o venta de los instrumentos financieros en él mencionado.

TARALLO S.A. ALyC y AN Propio N° 198 de CNV
Córdoba 1015 Piso 2 Oficina 4 (Victoria Mall) – S2000AWM – Rosario – Argentina