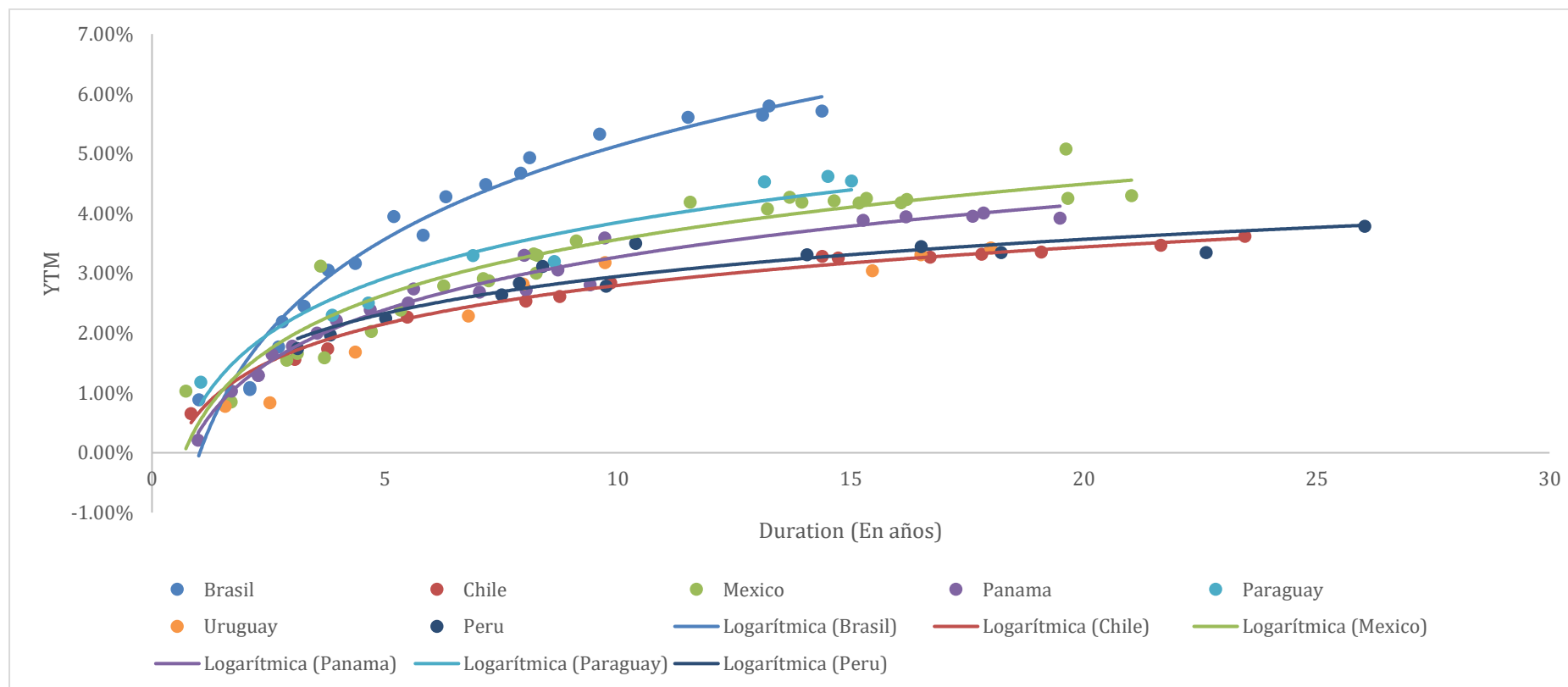


Informe renta fija a nivel mundial (*)

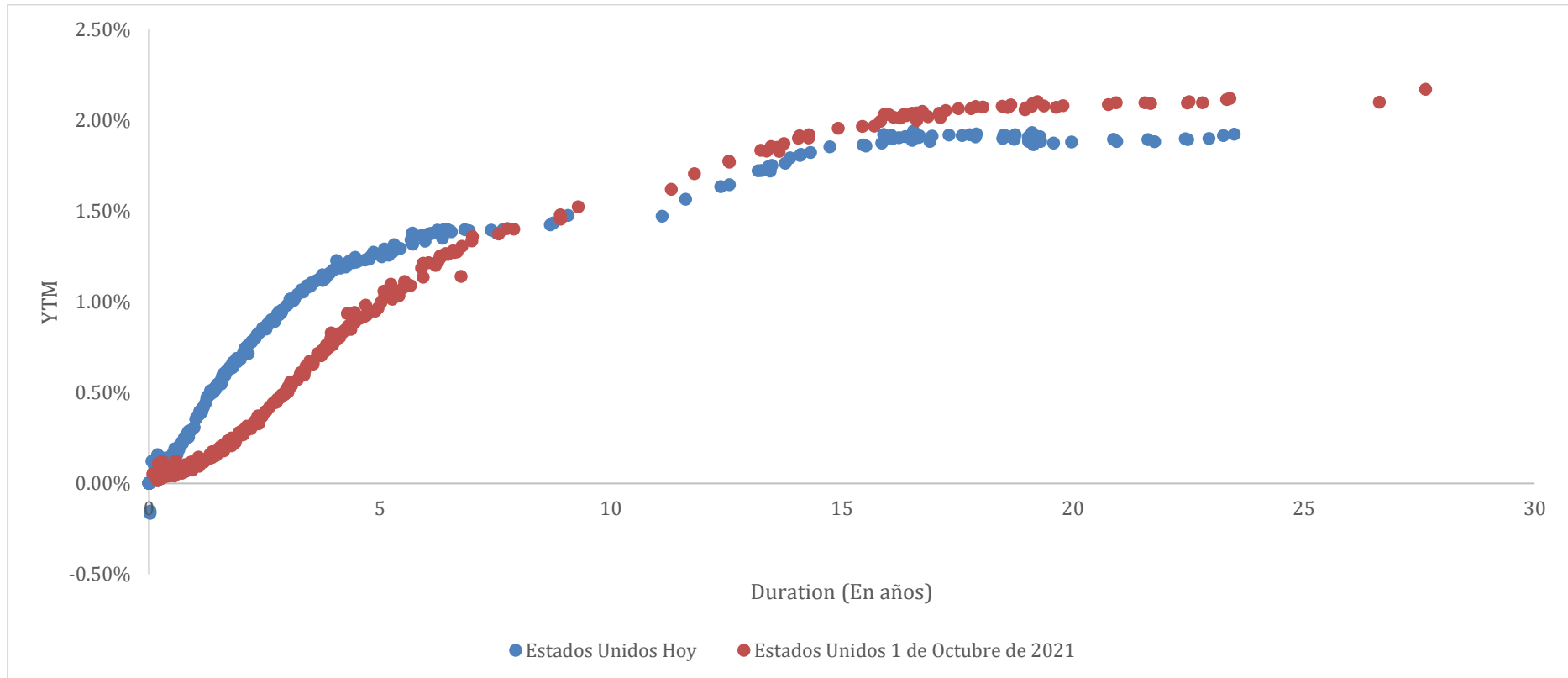
Fecha 23/12/2021

Curvas de tasas soberanas de América Latina en USD

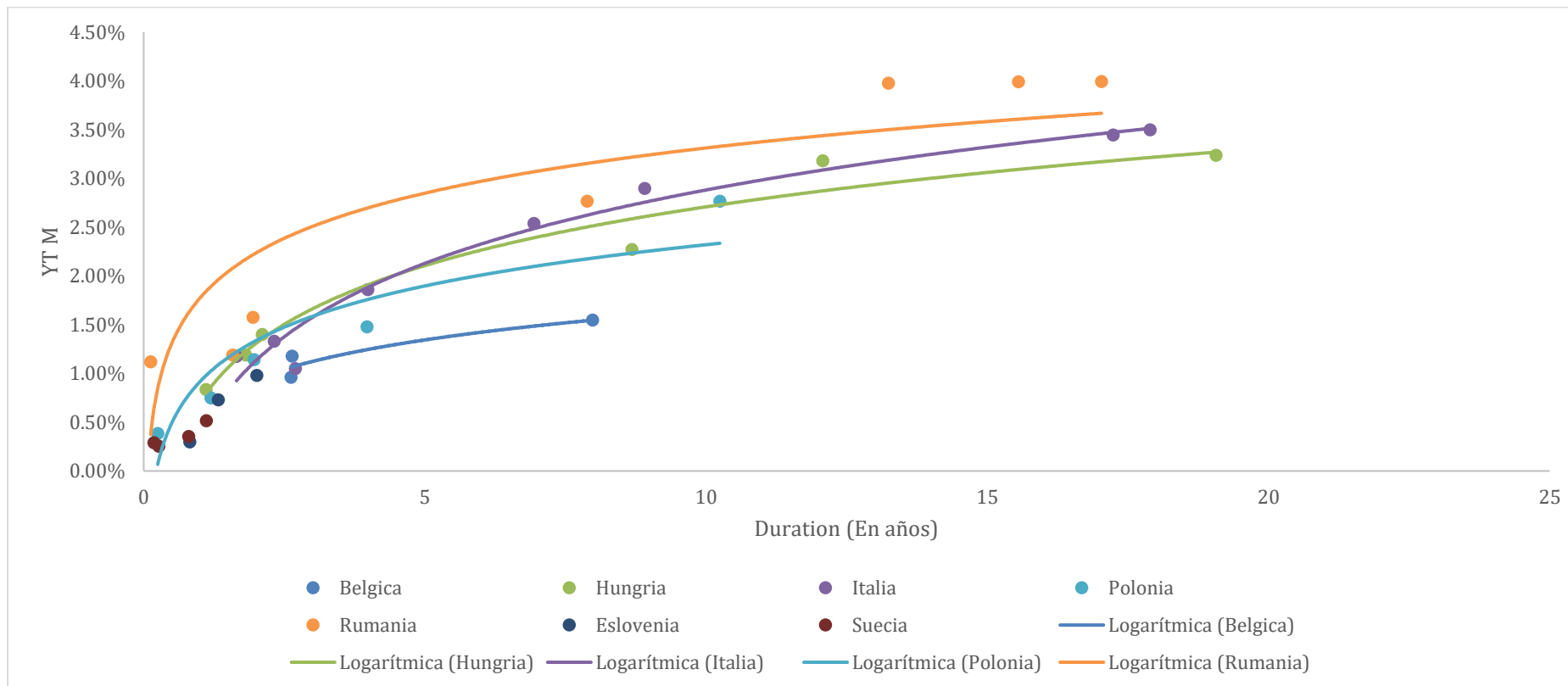


TARALLO S.A. ALyC y AN Propio N° 198 de CNV
Córdoba 1015 Piso 2 Oficina 4 (Victoria Mall) – S2000AWM – Rosario – Argentina

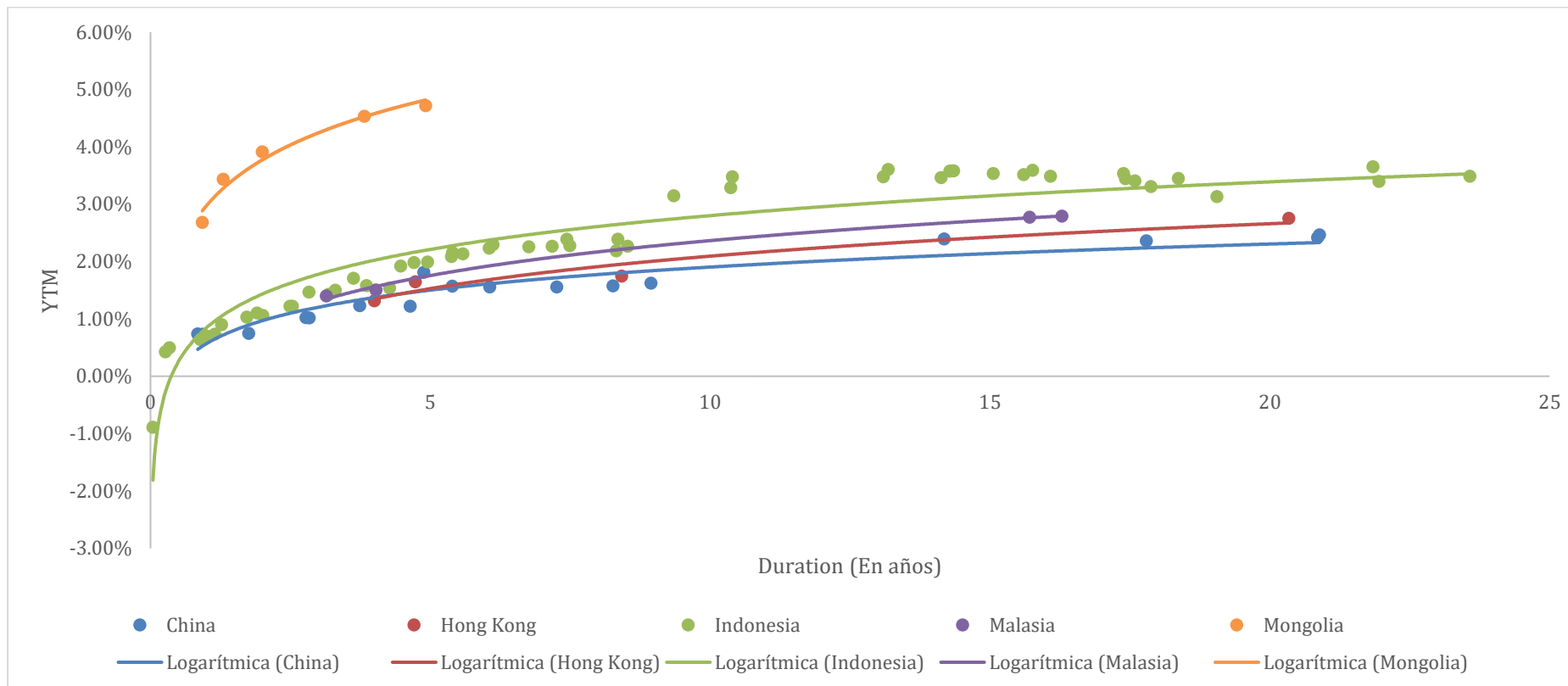
Curvas de tasas soberanas de Estados Unidos



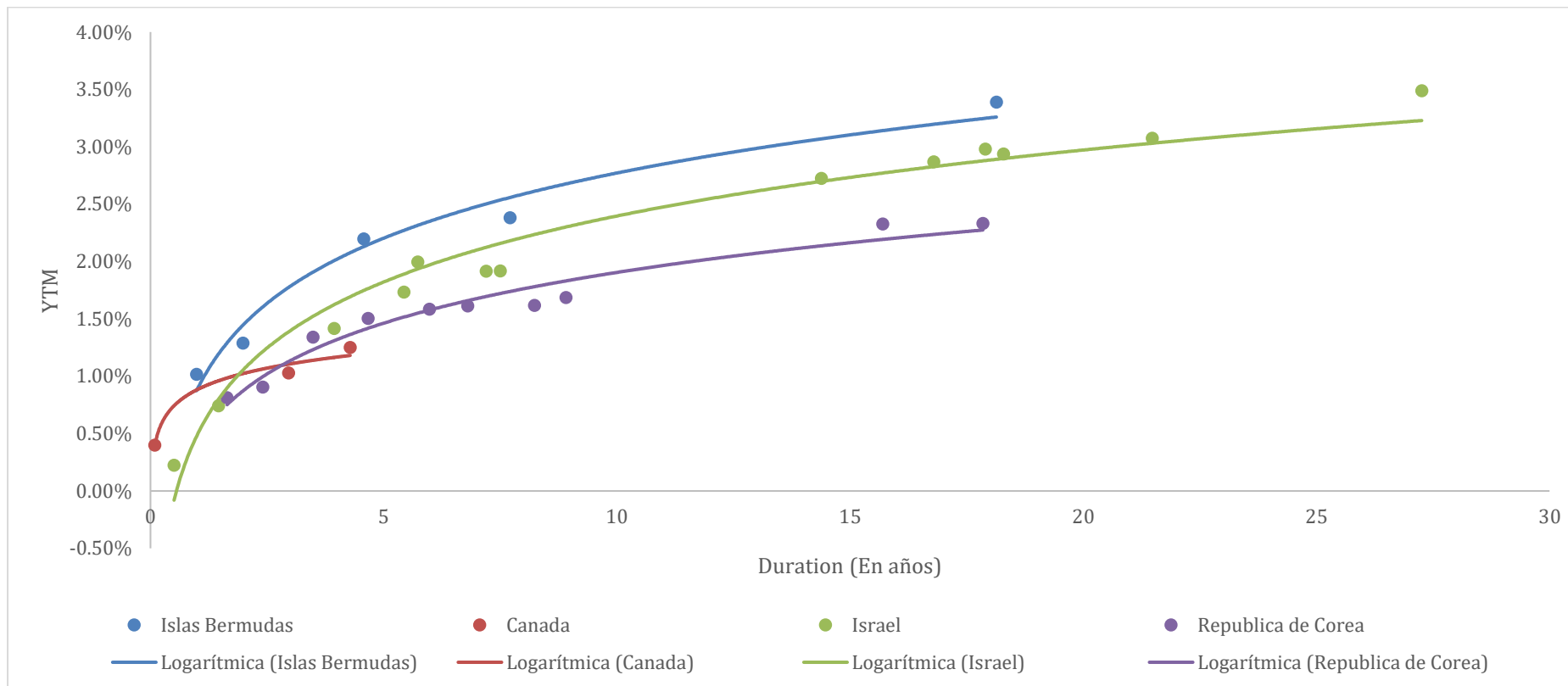
Curvas de tasas soberanas países europeos en USD



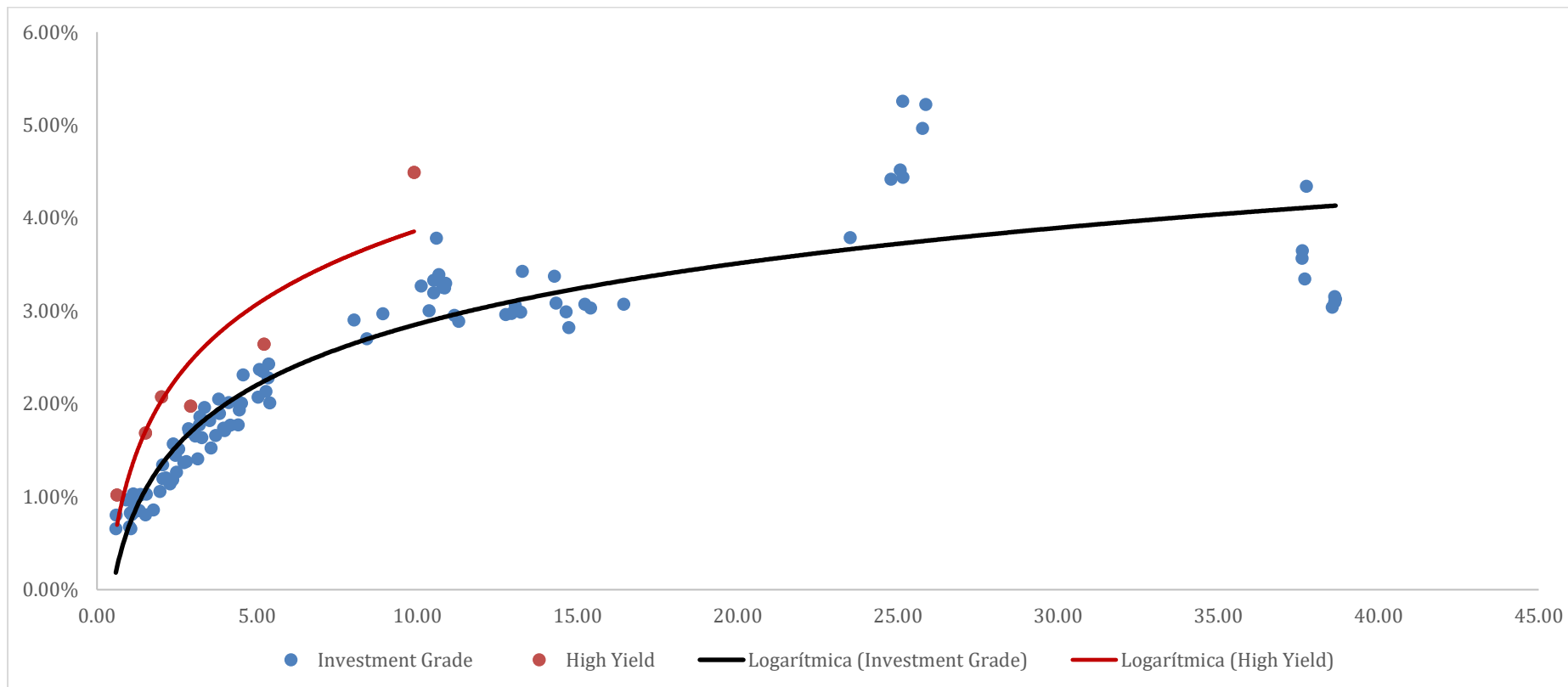
Curvas de tasas soberanas países asiáticos, excluyendo a Japón, en USD



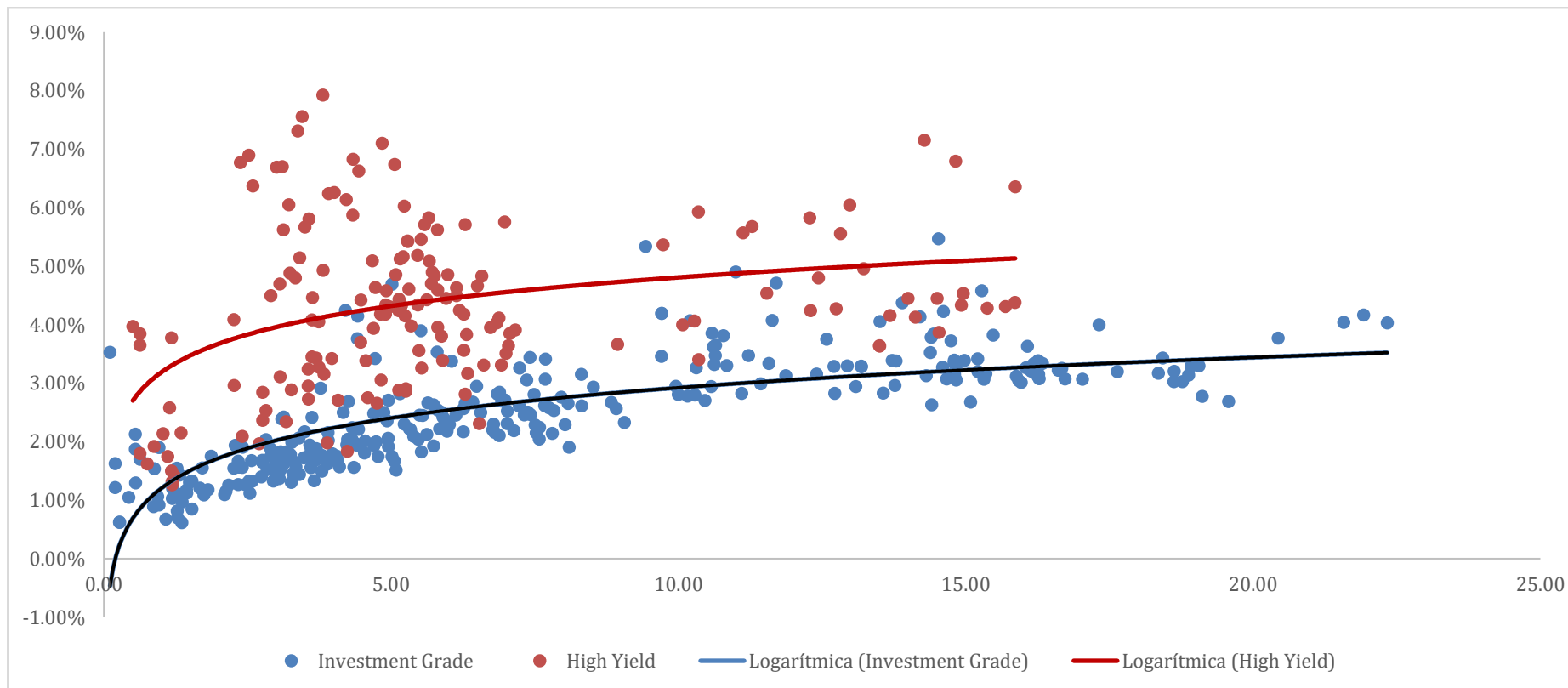
Curvas de tasas soberanas países desarrollados, excluyendo Europa y Estados Unidos, en USD



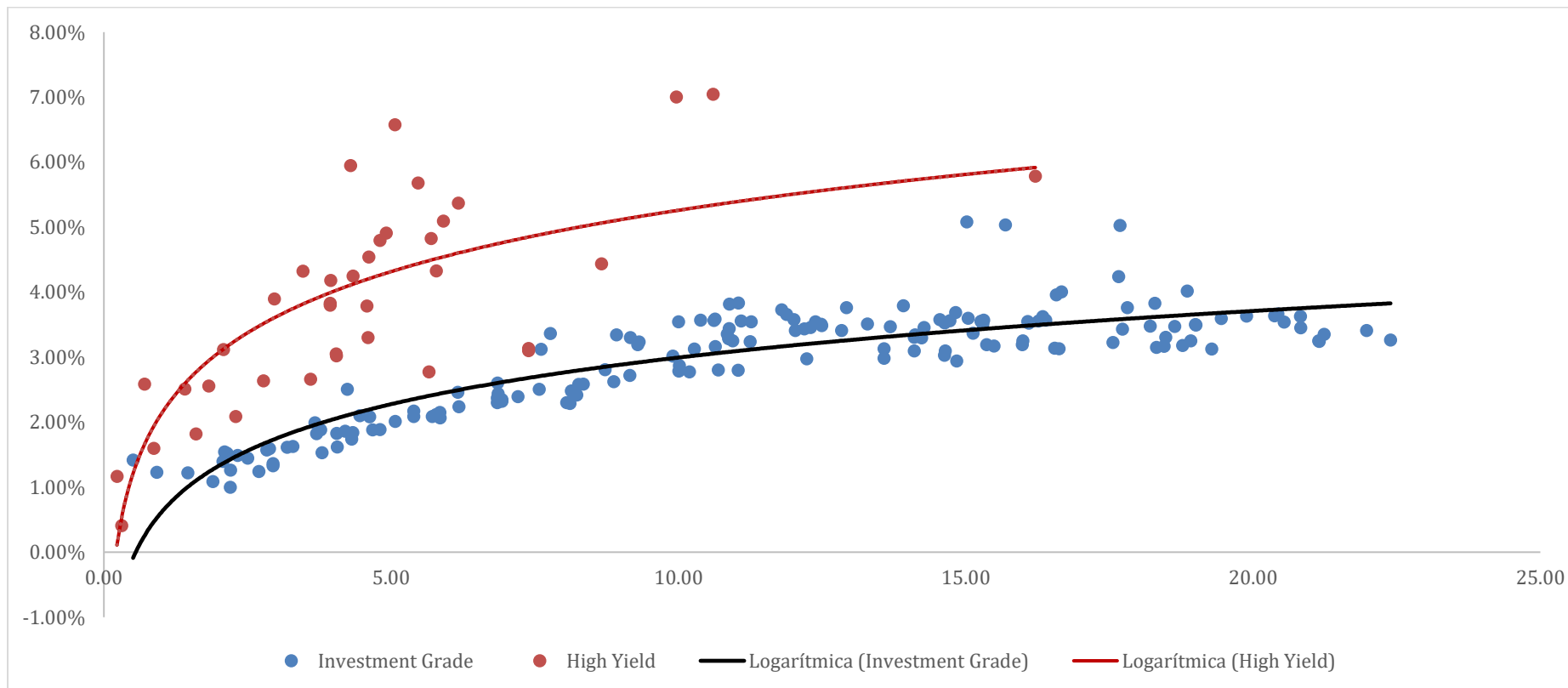
Curvas de tasas Sector Financiero Estados Unidos



Curvas de tasas Sector Industrial Estados Unidos



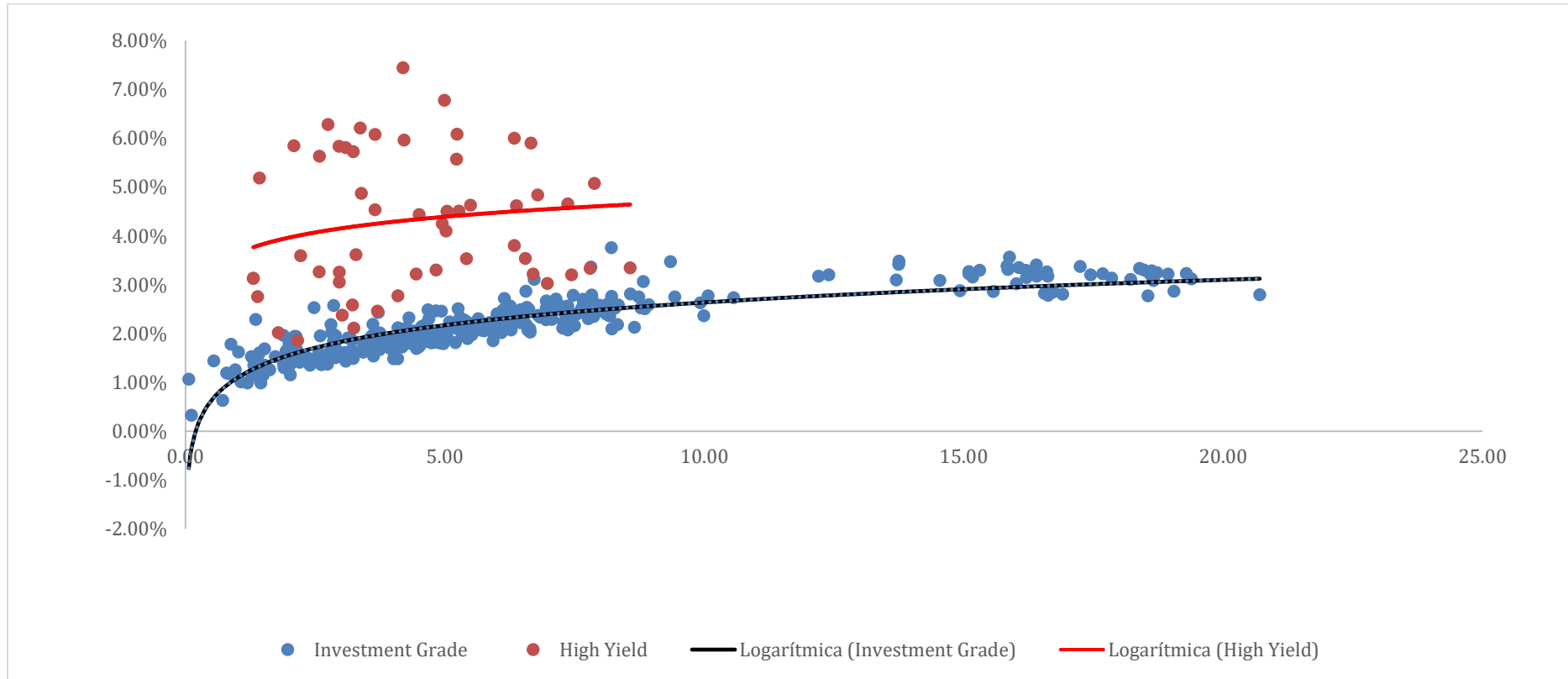
Curvas de tasas Sector Telecomunicaciones Estados Unidos



TARALLO S.A. ALyC y AN Propio N° 198 de CNV
Córdoba 1015 Piso 2 Oficina 4 (Victoria Mall) – S2000AWM – Rosario – Argentina

Joaquin Tarallo y Alan Trejo – Tel.: +54 9 3413 98-2996 – E-mail: inversiones@tarallo.com.ar – web: www.tarallo.com.ar

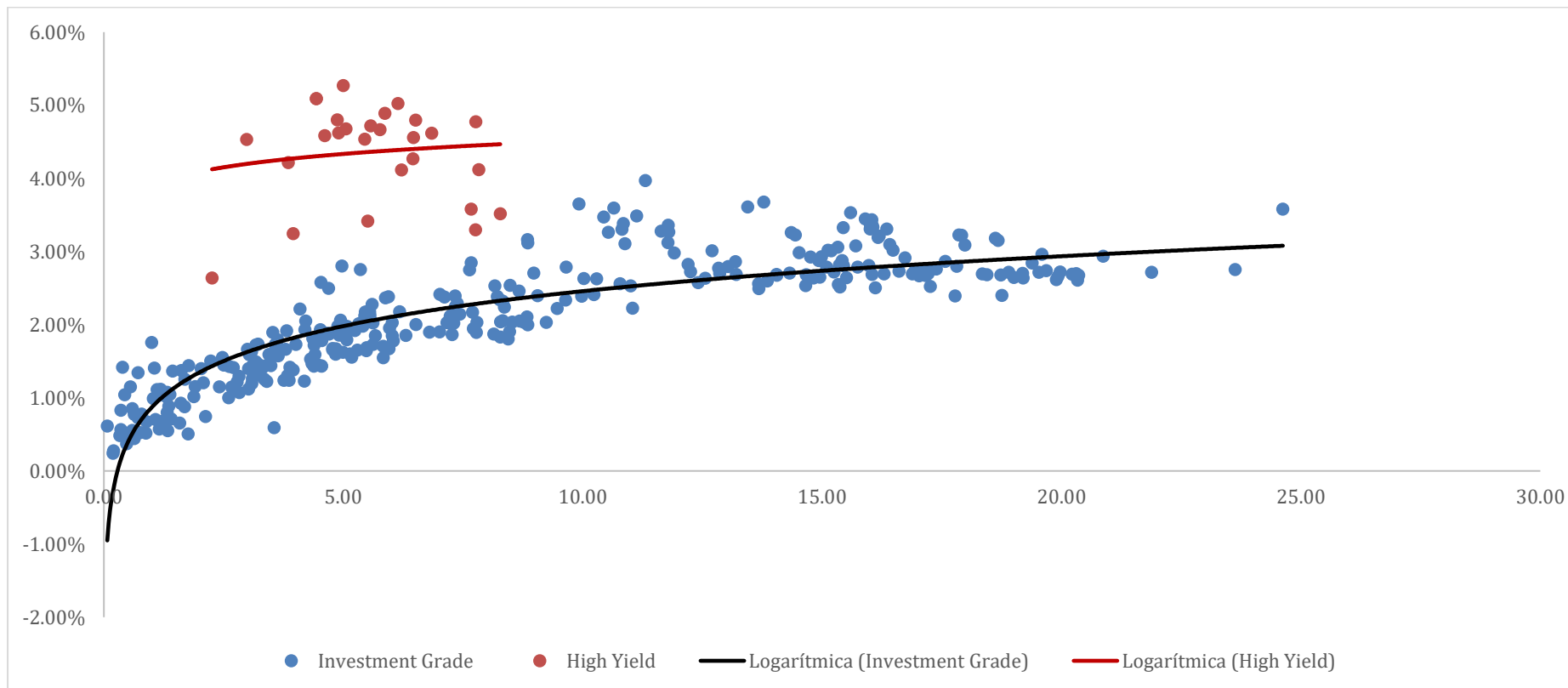
Curvas de tasas Sector Real Estate Estados Unidos



TARALLO S.A. ALyC y AN Propio N° 198 de CNV
Córdoba 1015 Piso 2 Oficina 4 (Victoria Mall) – S2000AWM – Rosario – Argentina

Joaquin Tarallo y Alan Trejo – Tel.: +54 9 3413 98-2996 – E-mail: inversiones@tarallo.com.ar – web: www.tarallo.com.ar

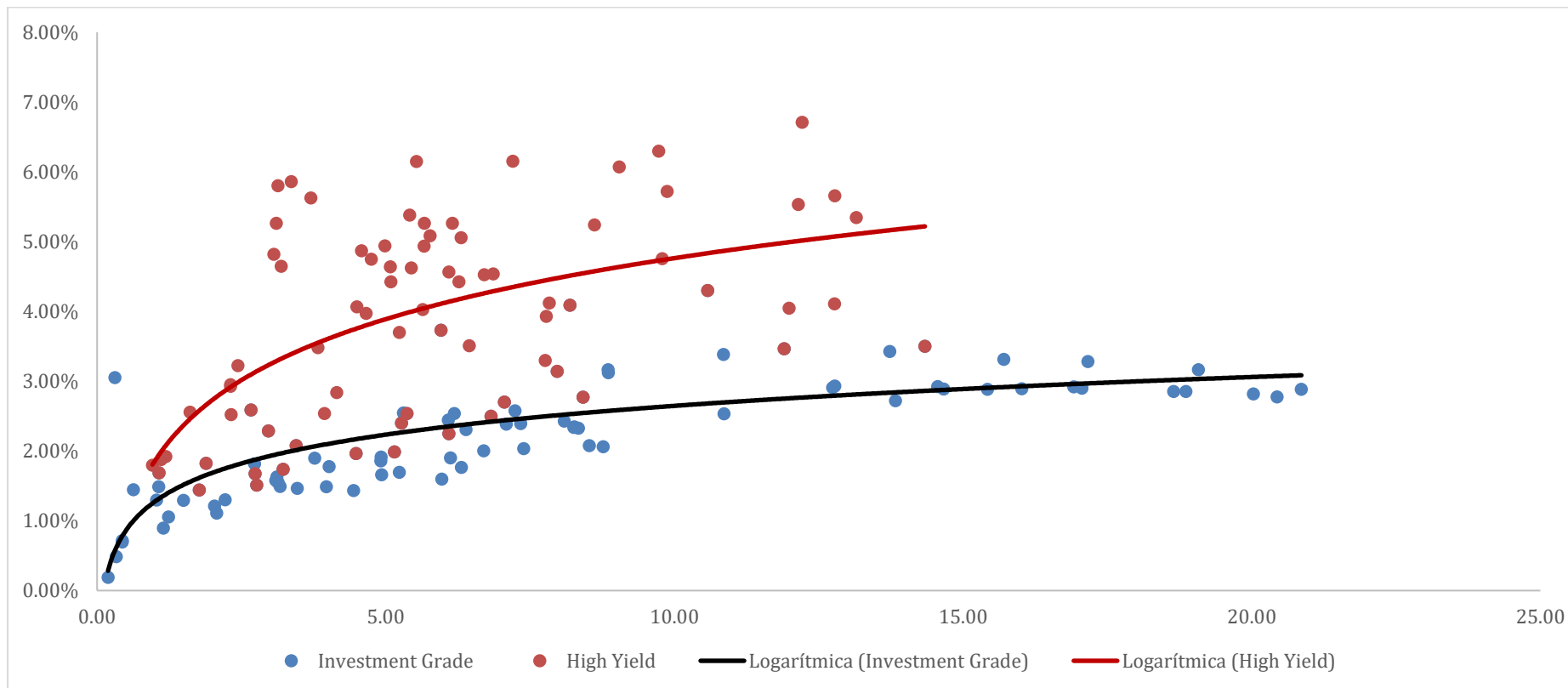
Curvas de tasas Sector Consumo Básico Estados Unidos



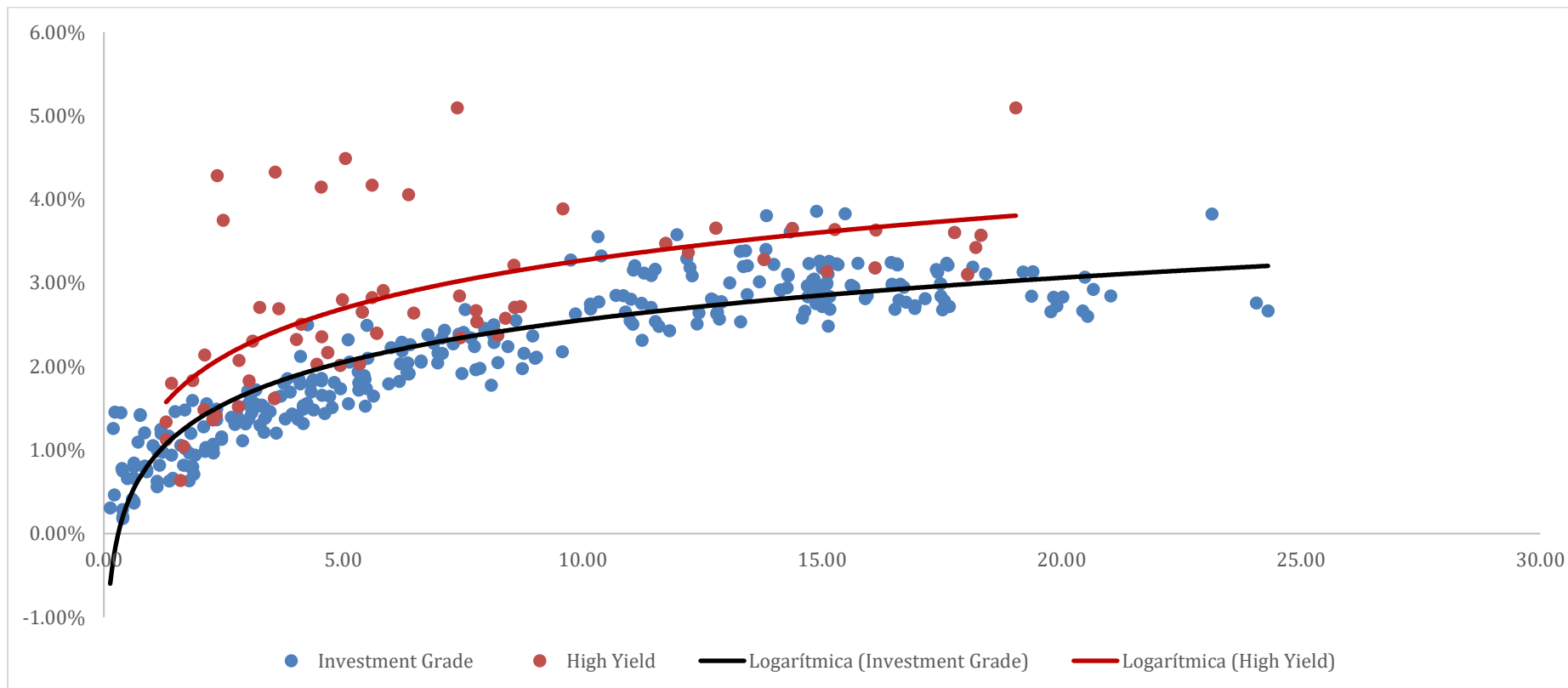
TARALLO S.A. ALyC y AN Propio N° 198 de CNV
Córdoba 1015 Piso 2 Oficina 4 (Victoria Mall) – S2000AWM – Rosario – Argentina

Joaquin Tarallo y Alan Trejo – Tel.: +54 9 3413 98-2996 – E-mail: inversiones@tarallo.com.ar – web: www.tarallo.com.ar

Curvas de tasas Sector Consumo Discrecional Estados Unidos



Curvas de tasas Sector Salud Estados Unidos



Bonos corporativos Investment Grade de Estados Unidos en USD.

Emisión	País	Emisor	Volumen en circulación (USD)	Valor nominal / Monto mínimo de negociación	ISIN	Rentabilidad Indicativa (%)	Duración en años
Huntington National Bank, 6.25% 8jun2022, USD	Estados Unidos	Huntington National Bank	110,000,000.00	1,000.00	US878055AD40	3.27	0.45
Devon Energy, 7.5% 15sep2027, USD	Estados Unidos	Devon Energy	73,289,000.00	1,000.00	US812007AE21	3.42	4.72
Truist Financial, 6% 15jan2028, USD	Estados Unidos	Truist Financial	250,000,000.00	1,000.00	US867914AN34	3.44	5.05
PECO Energy, 7.38% 6apr2028, USD	Estados Unidos	PECO Energy	78,105,000.00	1,000.00	US69331VAA44	3.44	5.15
Kohls, 7.25% 1jun2029, USD	Estados Unidos	Kohls	99,400,000.00	1,000.00	US500255AF12	3.73	5.95
Elm Road Generating Station, 5.209% 11feb2030, USD	Estados Unidos	Elm Road Generating Station	255,000,000.00	1,000.00	USU5324RAA3 3	3.61	6.62
Southern Natural Gas, 7.35% 15feb2031, USD	Estados Unidos	Southern Natural Gas	153,280,000.00	1,000.00	US843452AY97	3.26	6.93

Warner Media, 7.625% 15apr2031, USD	Estados Unidos	Warner Media	155,466,000.00	1,000.00	US00184AAC99	3.34	7.04
Boeing, 8.75% 15sep2031, USD	Estados Unidos	Boeing	248,000,000.00	1,000.00	US097023AE52	3.19	7.10
Hess, 7.3% 15aug2031, USD	Estados Unidos	Hess	684,297,000.00	1,000.00	US023551AJ38	3.26	7.24
Southern Natural Gas, 8% 1mar2032, USD	Estados Unidos	Southern Natural Gas	257,706,850.00	1,000.00	US843452AZ62	3.34	7.44
Kinder Morgan EP, 7.75% 15mar2032, USD	Estados Unidos	Kinder Morgan EP	300,000,000.00	1,000.00	US494550AL04	3.05	7.56
Devon Energy, 7.95% 15apr2032, USD	Estados Unidos	Devon Energy	788,758,000.00	1,000.00	US251799AA02	3.19	7.59
Verizon Communications, 7.75% 15jun2032, USD	Estados Unidos	Verizon Communications	111,496,000.00	1,000.00	US92344GAS57	3.36	7.77

Bonos corporativos High Yield de Estados Unidos en USD.

Emisión	País	Emisor	Volumen en circulación (USD)	Valor nominal / Monto mínimo de negociación	ISIN	Rentabilidad Indicativa (%)	Duración en años
Carnival Corp, 7.2% 1oct2023, USD	Estados Unidos	Carnival Corp	125,000,000.00	1,000.00	US143658AF97	4.58	1.65
Navient, 5.625% 25jan2025, USD	Estados Unidos	Navient	50,000,000.00	1,000.00	US78442FDJ49	5.68	2.80
Lumen Technologies, 7.2% 1dec2025, USD	Estados Unidos	Lumen Technologies	100,000,000.00	1,000.00	US156686AJ67	4.32	3.47
Macy's Retail Holdings, 6.79% 15jul2027, USD	Estados Unidos	Macy's Retail Holdings	71,167,000.00	1,000.00	US55616XAB38	4.87	4.58
Royal Caribbean Cruises, 7.5% 15oct2027, USD	Estados Unidos	Royal Caribbean Cruises	300,000,000.00	1,000.00	US780153AG79	4.82	4.77
Occidental Petroleum, 7.2% 1apr2028, USD	Estados Unidos	Occidental Petroleum	81,986,000.00	1,000.00	US674599BM69	4.92	5.09
Occidental Petroleum, 8.45% 15feb2029, USD	Estados Unidos	Occidental Petroleum	350,000,000.00	1,000.00	US674599BT13	5.18	5.46

Occidental Petroleum, 7.2% 15mar2029, USD	Estados Unidos	Occidental Petroleum	126,005,000.00	1,000.00	US674599DT94	4.94	5.69
Macy's Inc., 6.9% 1apr2029, USD	Estados Unidos	Macy's Inc.	79,197,000.00	1,000.00	US31410HAQ48	5.08	5.77
Navient, 6% 15mar2029, USD	Estados Unidos	Navient	52,356,000.00	1,000.00	US78490FJJ93	6.23	5.79
Murphy Oil Corp., 7.05% 1may2029, USD	Estados Unidos	Murphy Oil Corp.	250,000,000.00	1,000.00	US626717AA04	5.62	5.81
Tenet Healthcare, 6.875% 15nov2031, USD	Estados Unidos	Tenet Healthcare	361,500,000.00	1,000.00	US88033GAV23	5.09	7.38

Bonos corporativos Investment Grade de Europa en EUR.

Emisión	País	Emisor	Volumen en circulación (EUR)	Valor nominal / Monto mínimo de negociación	ISIN	Rentabilidad Indicativa (%)	Duración en años
Aareal Bank, 2.5% 14oct2022, EUR	Alemania	Aareal Bank	50,000,000.00	1,000.00	DE000A1TNDW7	3.26	0.81
IKB Deutsche Industriebank, 4.5% 31jan2028, EUR	Alemania	IKB Deutsche Industriebank	300,000,000.00	100,000.00	DE000A2GSG24	3.01	1.07
Abertis Infraestructuras, 3.125% 19mar2024, EUR	España	Abertis Infraestructuras	250,000,000.00	100,000.00	ES0211845278	2.85	2.15
Engie, 0% 2jun2024, EUR (1096D)	Francia	Engie	289,525,000.00	7,825.00	FR0014003RF1	3.83	2.45
Banco de Sabadell, 2% 17jan2030, EUR	España	Banco de Sabadell	300,000,000.00	100,000.00	XS2102931677	2.52	2.96
Atrium European Real Estate, 2.625% 5sep2027, EUR	Jersey	Atrium European Real Estate	300,000,000.00	100,000.00	XS2294495838	2.68	5.34
Landesbank Hessen-Thuringen (Helaba), 3% 13nov2028, EUR	Alemania	Landesbank Hessen-	25,000,000.00	1,000.00	DE000HLB4KZ3	2.62	6.23

		Thuringen (Helaba)					
Belfius Bank, 2.629% 27jun2029, EUR	Belgica	Belfius Bank	50,000,000.00	100,000.00	BE0002438134	2.63	6.84
Bank of Valletta, 3.5% 8aug2030, EUR	Malta	Bank of Valletta	52,705,800.00	100.00	MT0000021312	3.23	7.47

Bonos corporativos High Yield de Europa en EUR.

Emisión	País	Emisor	Volumen en circulación (EUR)	Valor nominal / Monto mínimo de negociación	ISIN	Rentabilidad Indicativa (%)	Duración en años
Casino Guichard, 4.561% 25jan2023, EUR	Francia	Casino Guichard	733,200,000.00	100,000.00	FR0011400571	3.78	1.05
International Airlines Group, 0.5% 4jul2023, EUR	España	International Airlines Group	500,000,000.00	100,000.00	XS2020580945	2.88	1.53
Banca Monte Dei Paschi Di Siena, 3.625% 24sep2024, EUR	Italia	Banca Monte Dei Paschi Di Siena	750,000,000.00	100,000.00	XS2055091784	2.76	2.66
ams AG, 0% 5mar2025, EUR (Conv.)	Austria	ams AG	548,200,000.00	200,000.00	DE000A19W2L5	3.51	3.16
ams AG, 6% 31jul2025, EUR	Austria	ams AG	850,000,000.00	100,000.00	XS2195511006	4.21	3.19
Akropolis Group, 2.875% 2jun2026, EUR	Lituania	Akropolis Group	500,000,000.00	100,000.00	XS2346869097	3.88	4.17
AEDAS Homes, 4% 15aug2026, EUR	España	AEDAS Homes	325,000,000.00	100,000.00	XS2343873597	3.27	4.22

Casino Guichard, 5.25% 15apr2027, EUR	Francia	Casino Guichard	525,000,000.00	100,000.00	XS2328426445	6.47	4.64
Alpha Bank, 2.5% 23mar2028, EUR	Grecia	Alpha Bank	500,000,000.00	100,000.00	XS2388172855	3.49	4.95
Adevinta, 3% 15nov2027, EUR	Noruega	Adevinta	400,000,000.00	100,000.00	XS2249894234	2.52	5.37
Ahlstrom-Munksjo Holding 3, 3.625% 4feb2028, EUR	Finlandia	Ahlstrom-Munksjo Holding 3	350,000,000.00	100,000.00	XS2319950130	3.54	5.39
ams AG, 2.125% 3nov2027, EUR	Austria	ams AG	760,000,000.00	100,000.00	DE000A283WZ3	2.64	5.53
Renault, 2.5% 1apr2028, EUR	Francia	Renault	600,000,000.00	100,000.00	FR0014002OL8	2.51	5.79
International Airlines Group, 3.75% 25mar2029, EUR	España	International Airlines Group	700,000,000.00	100,000.00	XS2322423539	4.15	6.30
Telecom Italia (TIM), 1.625% 18jan2029, EUR	Italia	Telecom Italia (TIM)	1,000,000,000.00	100,000.00	XS2288109676	2.90	6.62
Ardagh Metal Packaging, 3% 1sep2029, EUR	Luxemburgo	Ardagh Metal Packaging	500,000,000.00	100,000.00	XS2310511717	3.29	6.80

(*) Las tablas y gráficos son de elaboración propia en base a la información de la base de datos de mercado al 23/12/21. Este informe tiene el mero propósito de brindar información, por lo que no constituye ni una oferta ni una recomendación de compra o venta de los instrumentos financieros en él mencionado.