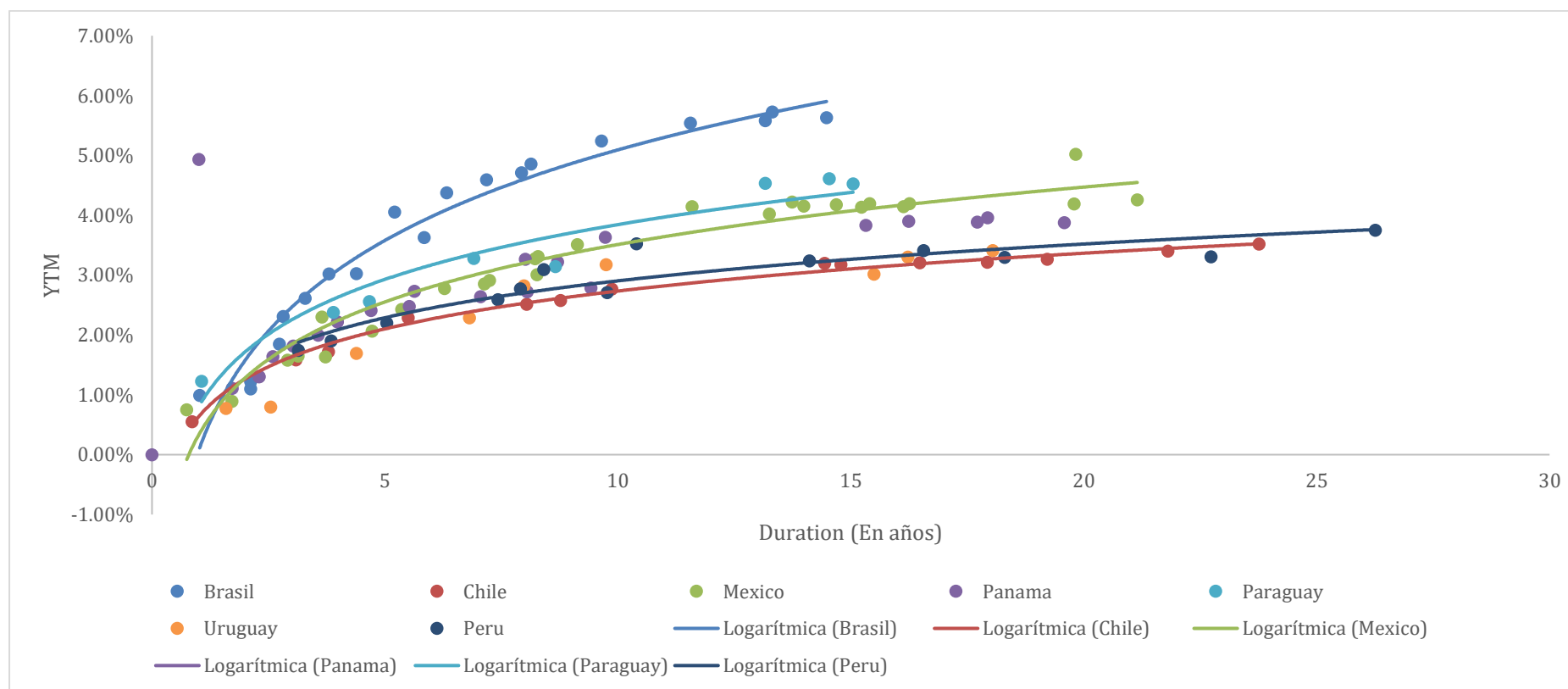


Informe renta fija a nivel mundial (*)

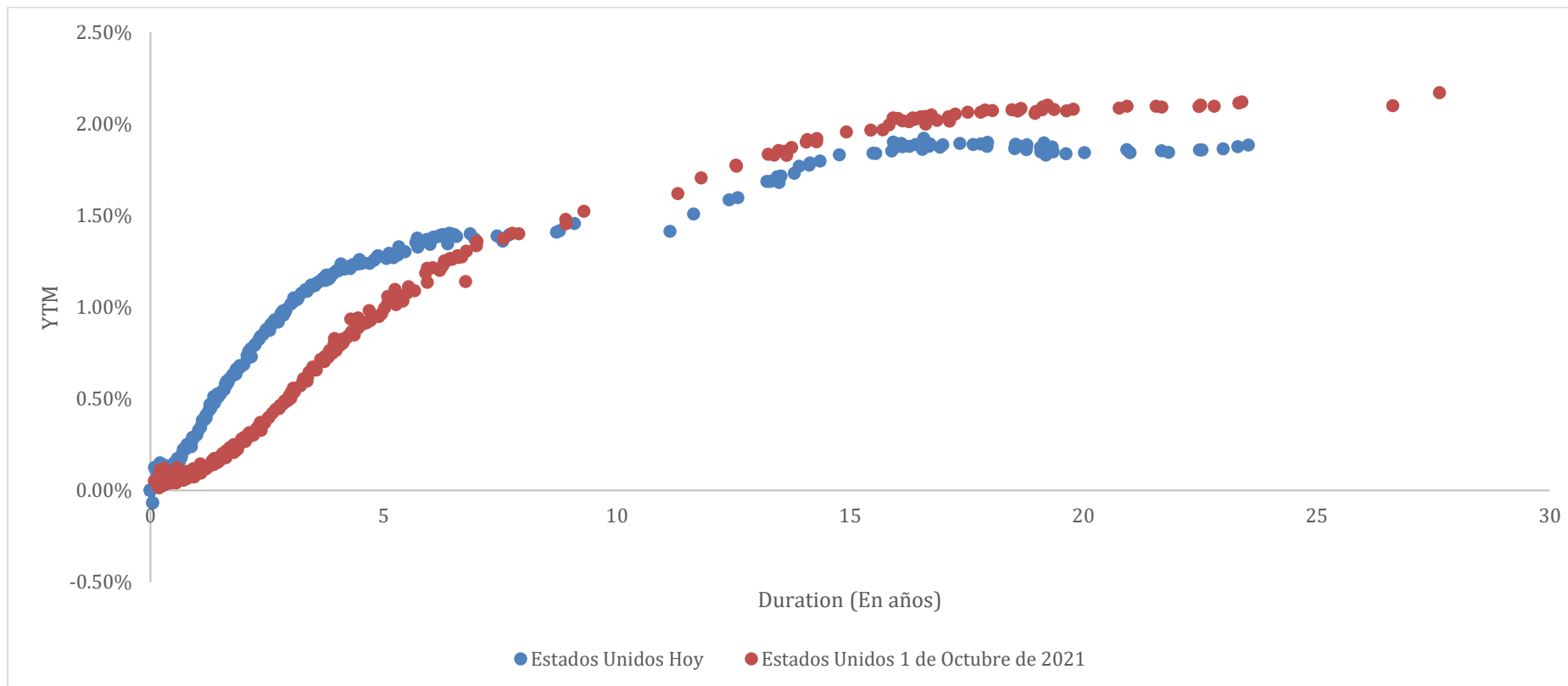
Fecha 16/12/2021

Curvas de tasas soberanas de América Latina en USD

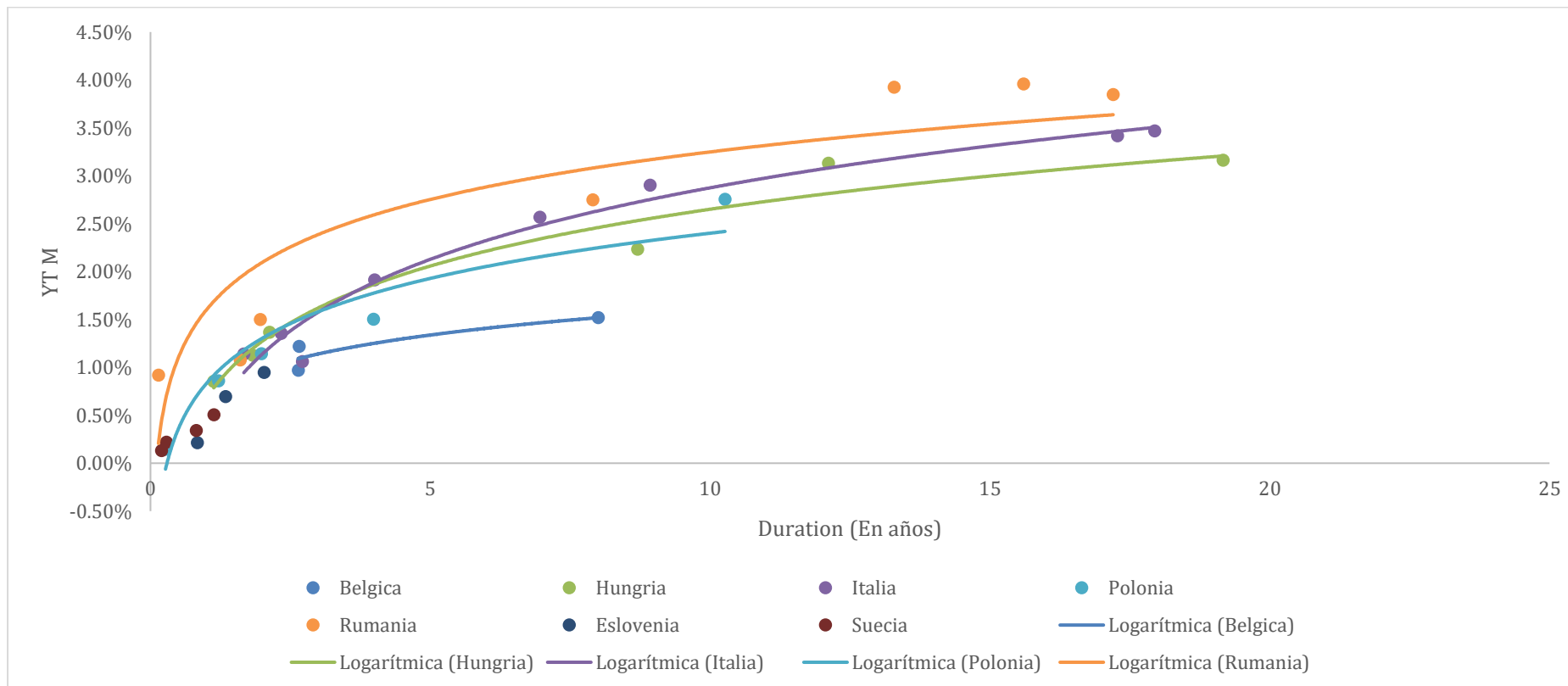


TARALLO S.A. ALyC y AN Propio N° 198 de CNV
Córdoba 1015 Piso 2 Oficina 4 (Victoria Mall) – S2000AWM – Rosario – Argentina

Curvas de tasas soberanas de Estados Unidos

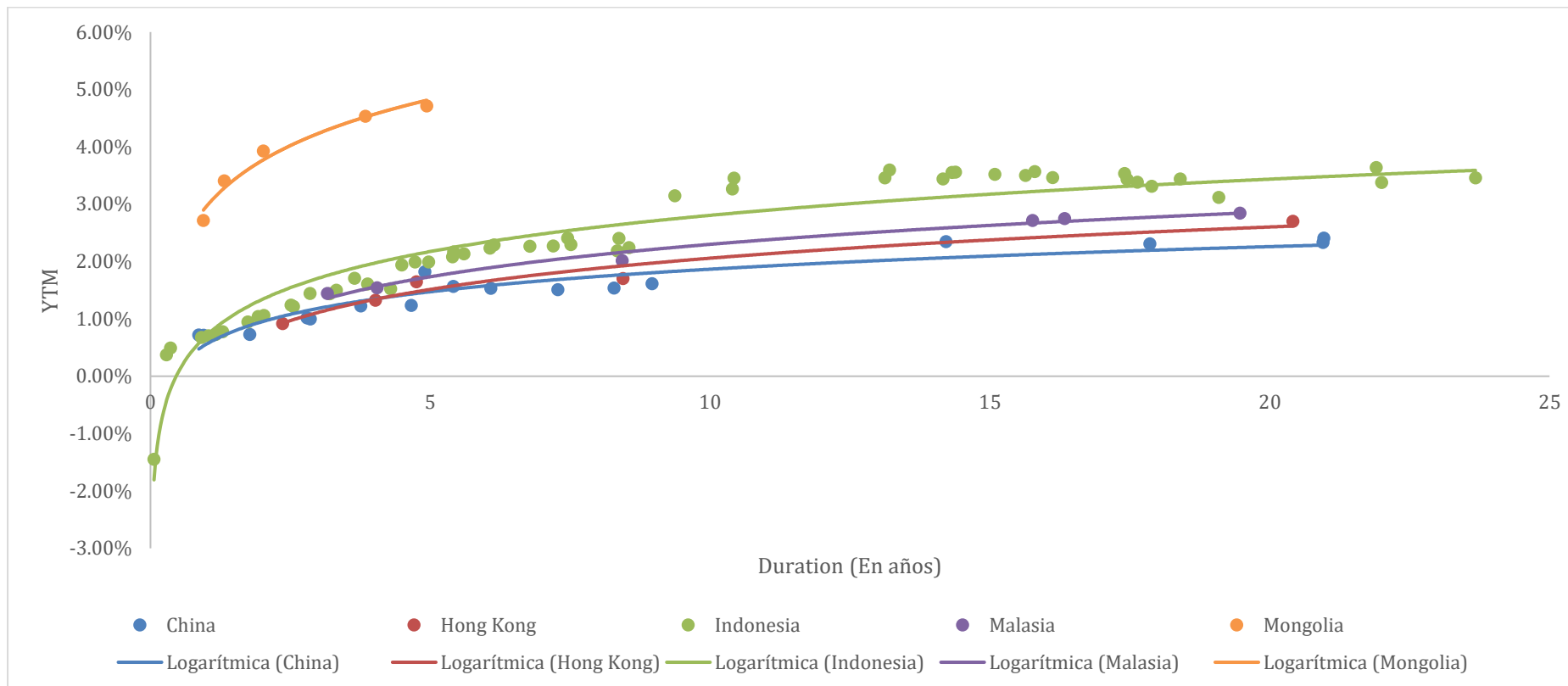


Curvas de tasas soberanas países europeos en USD

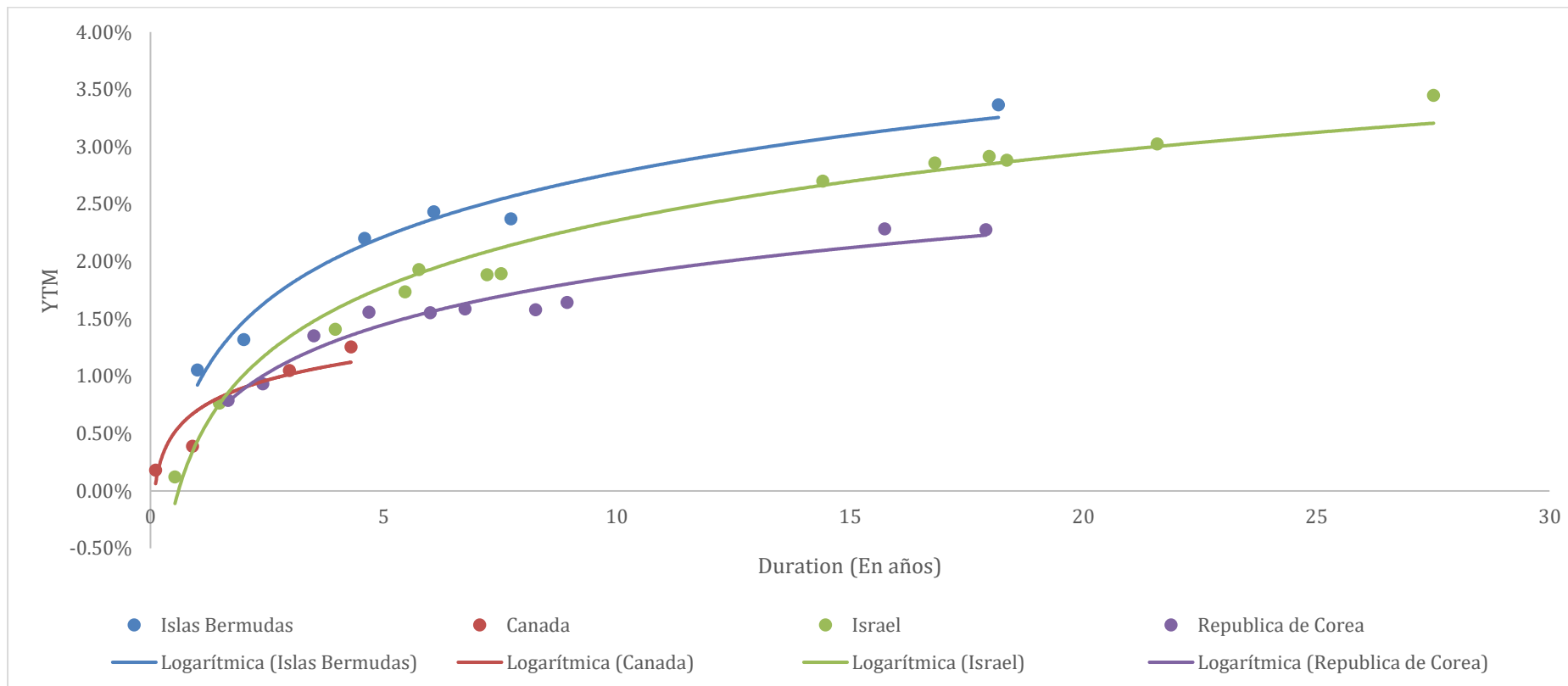


TARALLO S.A. ALyC y AN Propio N° 198 de CNV
Córdoba 1015 Piso 2 Oficina 4 (Victoria Mall) – S2000AWM – Rosario – Argentina

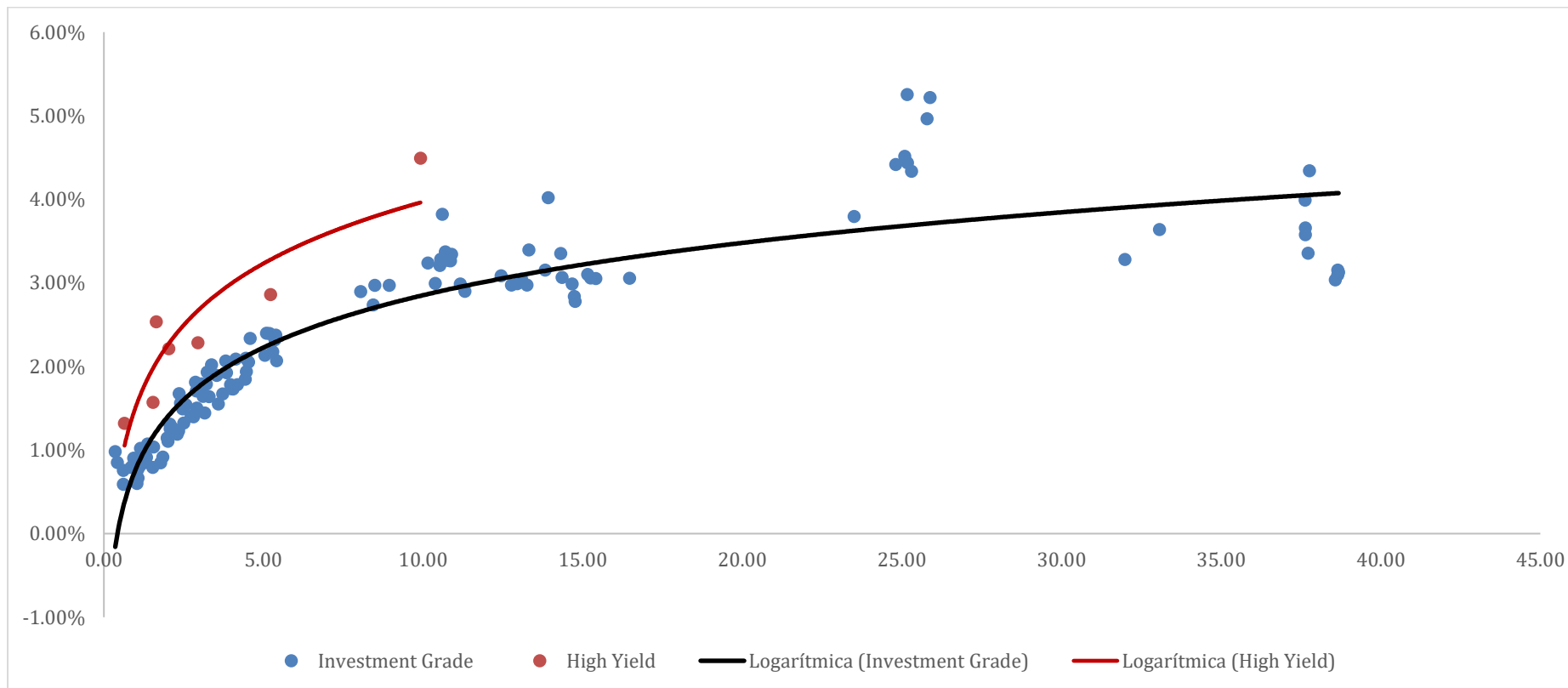
Curvas de tasas soberanas países asiáticos, excluyendo a Japón, en USD



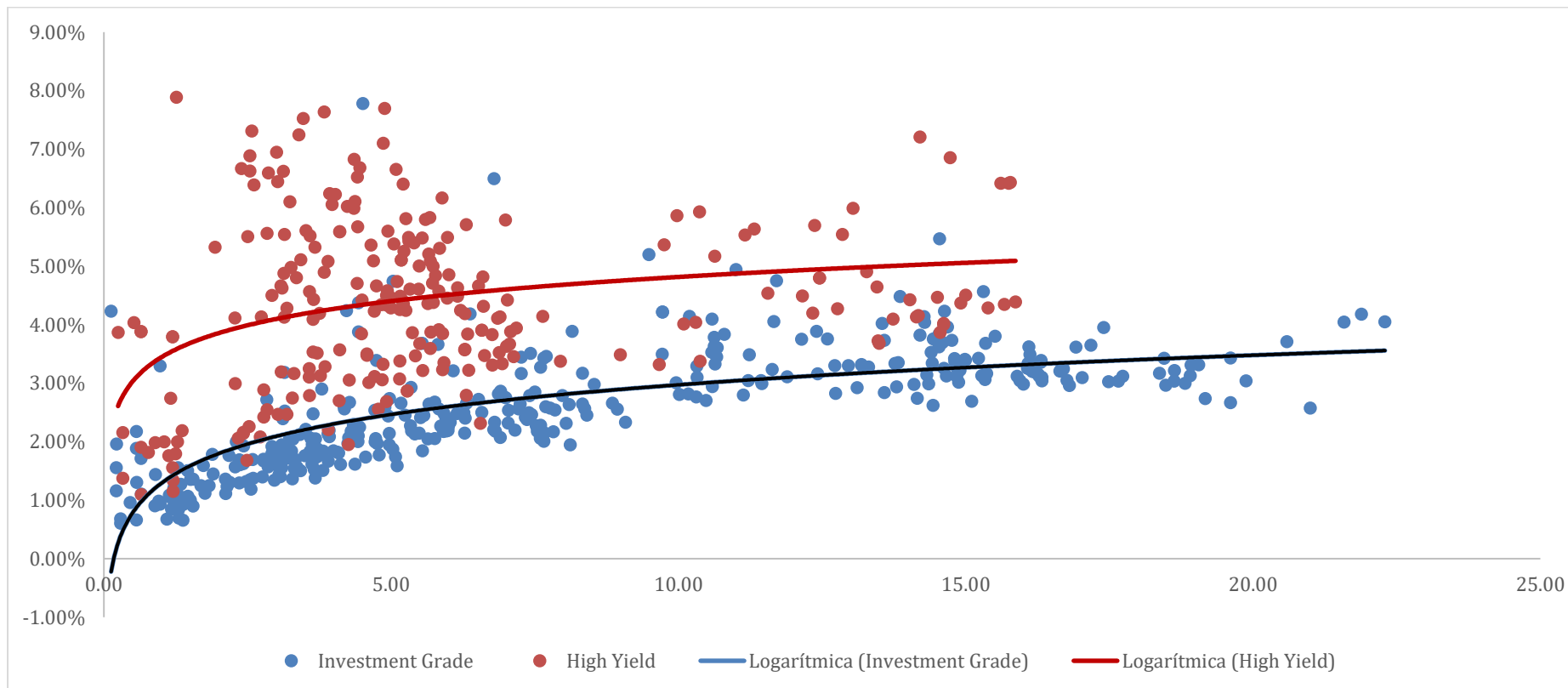
Curvas de tasas soberanas países desarrollados, excluyendo Europa y Estados Unidos, en USD



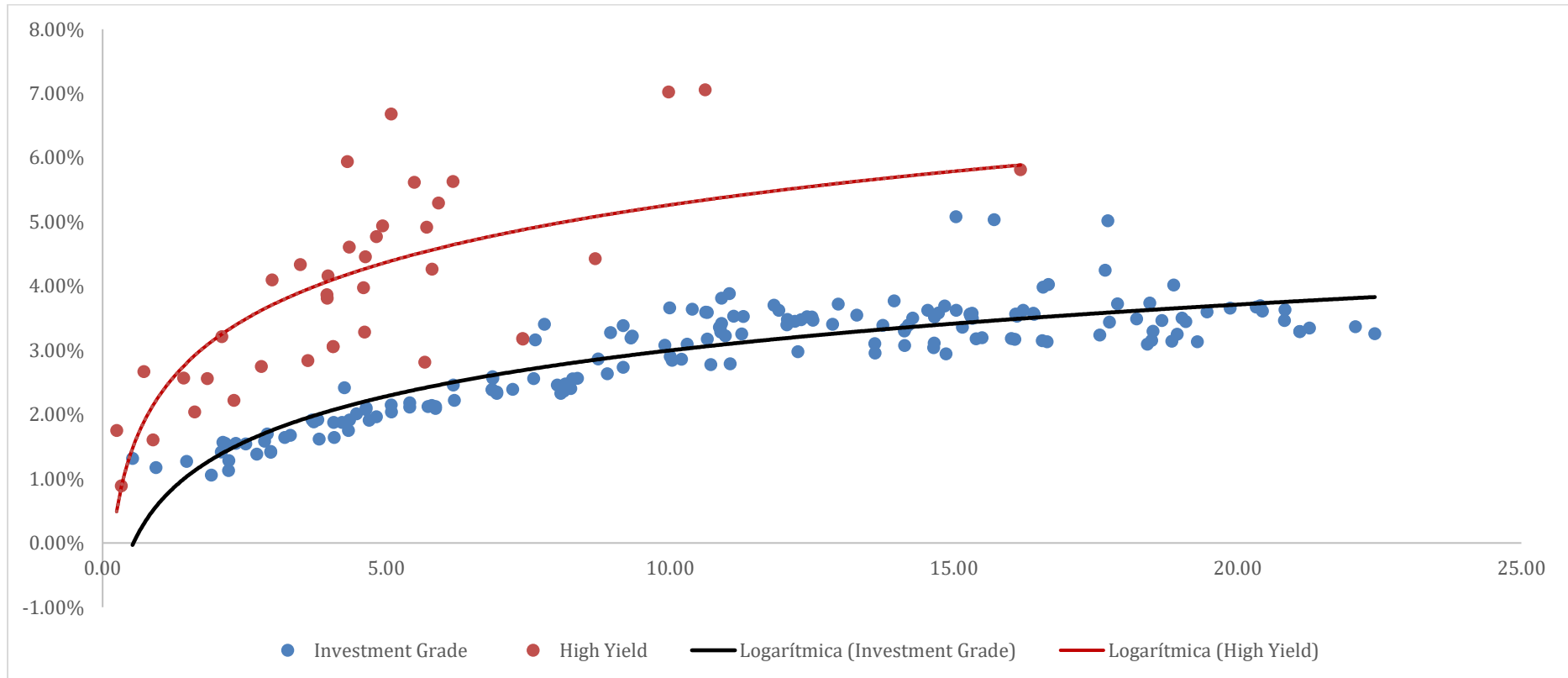
Curvas de tasas Sector Financiero Estados Unidos



Curvas de tasas Sector Industrial Estados Unidos



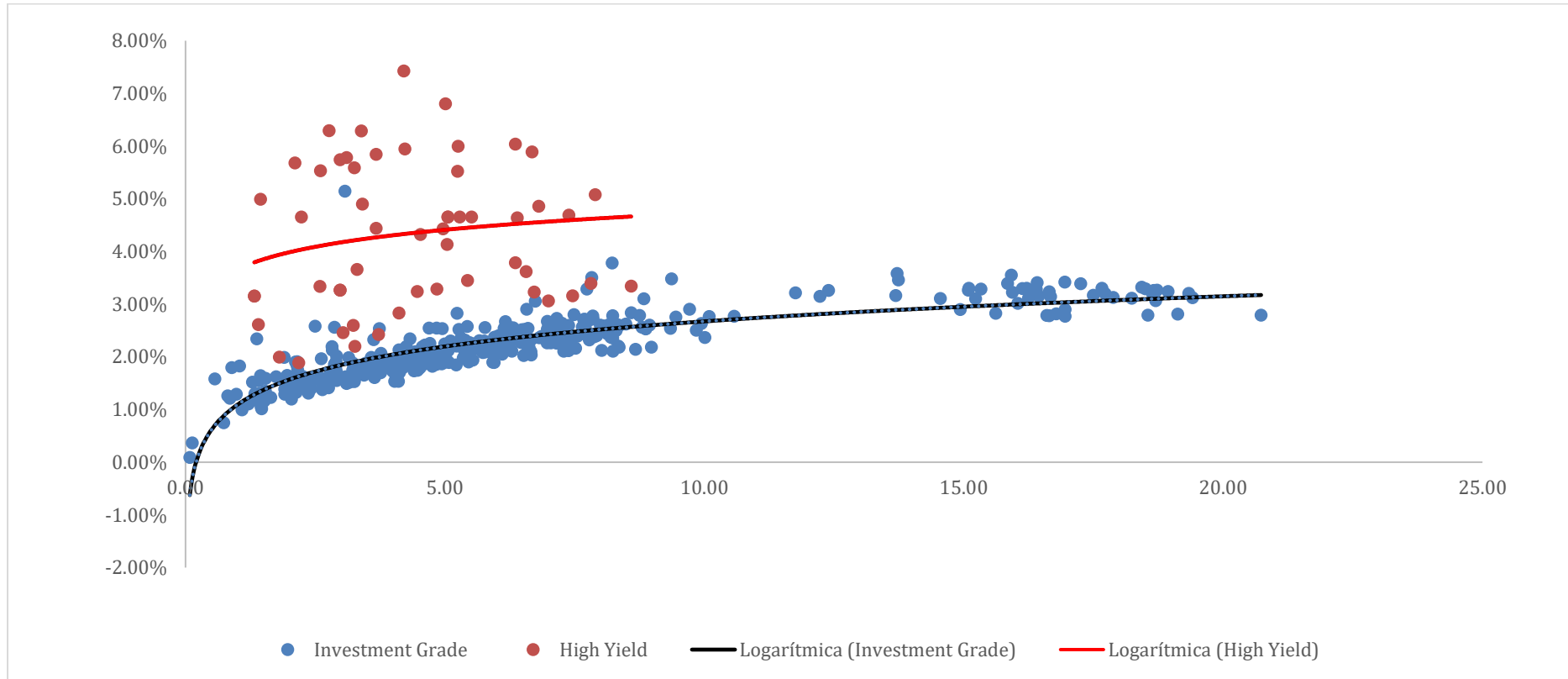
Curvas de tasas Sector Telecomunicaciones Estados Unidos



TARALLO S.A. ALyC y AN Propio N° 198 de CNV
Córdoba 1015 Piso 2 Oficina 4 (Victoria Mall) – S2000AWM – Rosario – Argentina

Joaquin Tarallo y Alan Trejo – Tel.: +54 9 3413 98-2996 – E-mail: inversiones@tarallo.com.ar – web: www.tarallo.com.ar

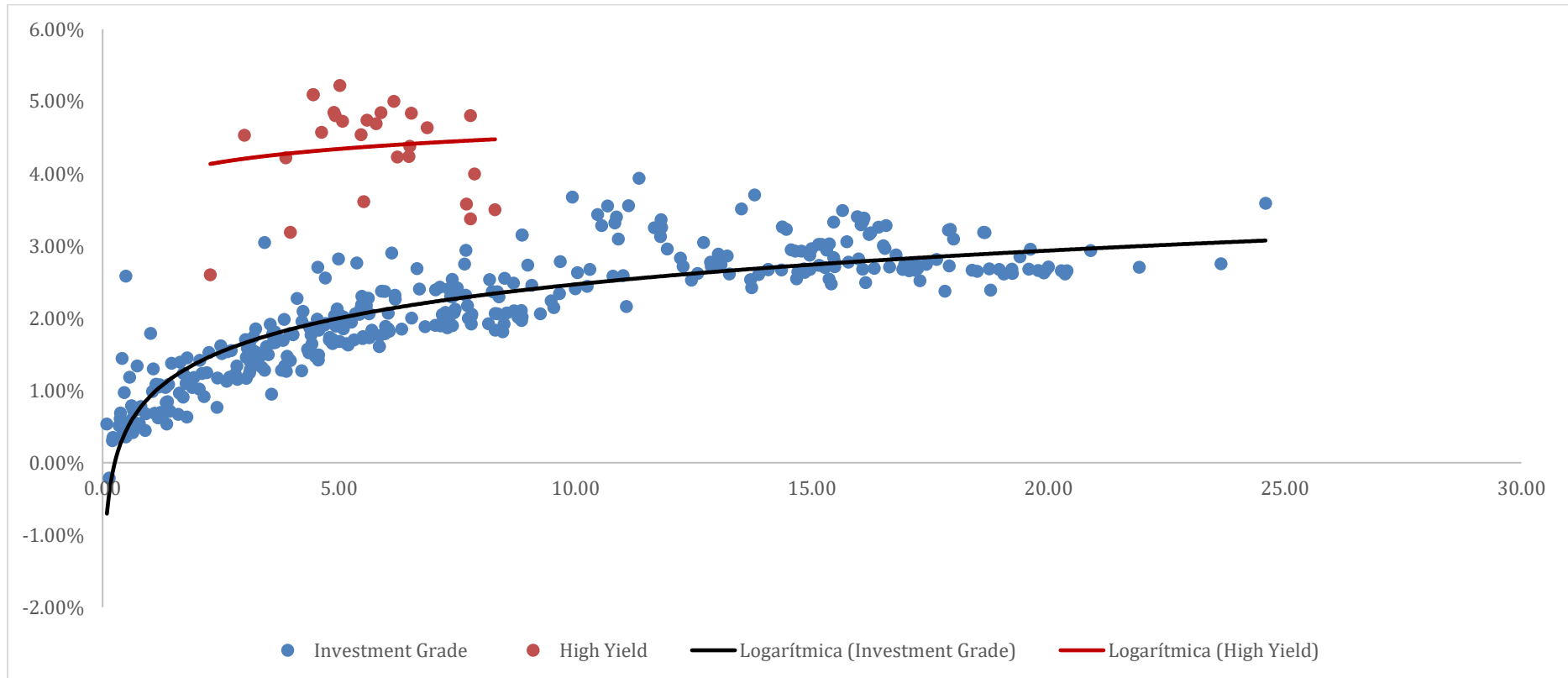
Curvas de tasas Sector Real Estate Estados Unidos



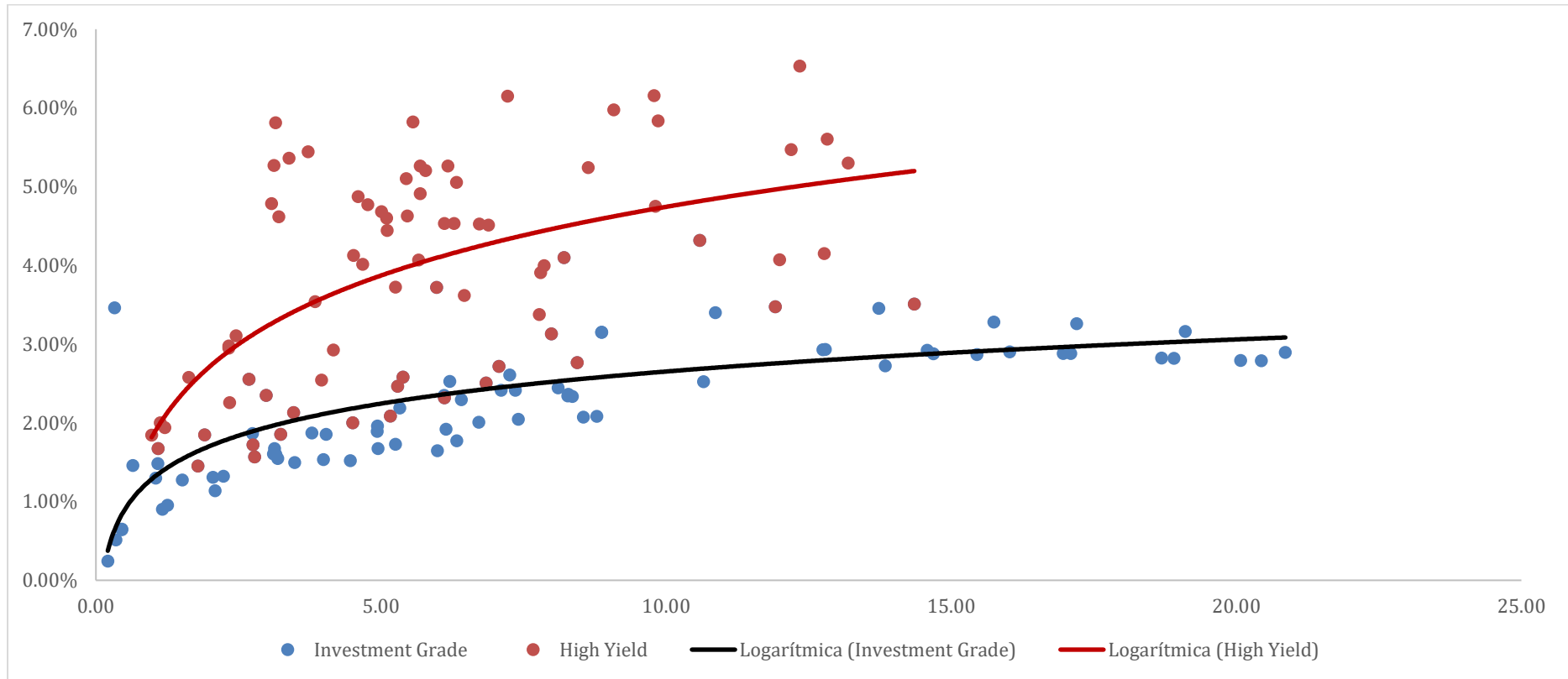
TARALLO S.A. ALyC y AN Propio N° 198 de CNV
Córdoba 1015 Piso 2 Oficina 4 (Victoria Mall) – S2000AWM – Rosario – Argentina

Joaquin Tarallo y Alan Trejo – Tel.: +54 9 3413 98-2996 – E-mail: inversiones@tarallo.com.ar – web: www.tarallo.com.ar

Curvas de tasas Sector Consumo Básico Estados Unidos



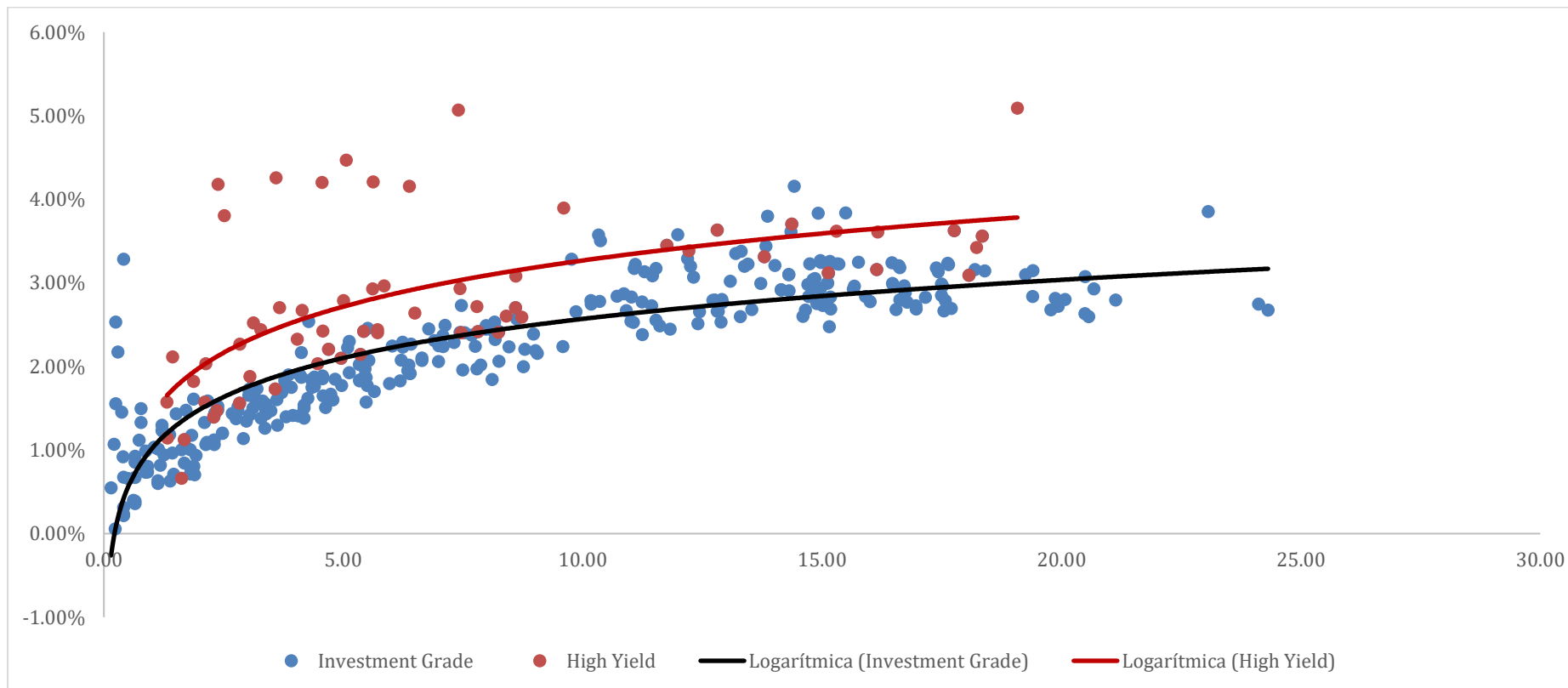
Curvas de tasas Sector Consumo Discrecional Estados Unidos



TARALLO S.A. ALyC y AN Propio N° 198 de CNV
Córdoba 1015 Piso 2 Oficina 4 (Victoria Mall) – S2000AWM – Rosario – Argentina

Joaquin Tarallo y Alan Trejo – Tel.: +54 9 3413 98-2996 – E-mail: inversiones@tarallo.com.ar – web: www.tarallo.com.ar

Curvas de tasas Sector Salud Estados Unidos



Bonos corporativos Investment Grade de Estados Unidos en USD.

Emisión	País	Emisor	Volumen en circulación (USD)	Valor nominal / Monto mínimo de negociación	ISIN	Rentabilidad Indicativa (%)	Duración en años
John Deere Capital, 3.35% 12jun2024, USD	Estados Unidos	John Deere Capital	500,000,000.00	1,000.00	US24422ES P50	4.81	2.38
Devon Energy, 7.5% 15sep2027, USD	Estados Unidos	Devon Energy	73,289,000.00	1,000.00	US812007A E21	3.39	4.74
Mosaic Global Holdings, 7.3% 15jan2028, USD	Estados Unidos	Mosaic Global Holdings	150,000,000.00	1,000.00	US449669A K64	3.02	4.95
Cox Communications, 6.95% 15jan2028, USD	Estados Unidos	Cox Communications	82,212,000.00	1,000.00	US22404QA G38	3.09	4.98
Truist Financial, 6% 15jan2028, USD	Estados Unidos	Truist Financial	250,000,000.00	1,000.00	US867914A N34	3.48	5.07
PECO Energy, 7.38% 6apr2028, USD	Estados Unidos	PECO Energy	78,105,000.00	1,000.00	US69331VA A44	3.47	5.17
ONEOK, 6.875% 30sep2028, USD	Estados Unidos	ONEOK	100,000,000.00	1,000.00	US682680A B90	3.05	5.55

Kohls, 7.25% 1jun2029, USD	Estados Unidos	Kohls	99,400,000.00	1,000.00	US500255A F12	3.72	5.97
Elm Road Generating Station, 5.209% 11feb2030, USD	Estados Unidos	Elm Road Generating Station	255,000,000.00	1,000.00	USU5324R AA33	3.66	6.63
Southern Natural Gas, 7.35% 15feb2031, USD	Estados Unidos	Southern Natural Gas	153,280,000.00	1,000.00	US843452A Y97	3.29	6.95
Warner Media, 7.625% 15apr2031, USD	Estados Unidos	Warner Media	155,466,000.00	1,000.00	US00184AA C99	3.32	7.07
Boeing, 8.75% 15sep2031, USD	Estados Unidos	Boeing	248,000,000.00	1,000.00	US097023A E52	3.19	7.12
Williams Companies, 7.75% 15jun2031, USD	Estados Unidos	Williams Companies	252,194,000.00	1,000.00	US969457B D16	3.14	7.23
Hess, 7.3% 15aug2031, USD	Estados Unidos	Hess	684,297,000.00	1,000.00	US023551A J38	3.16	7.26
Boeing, 8.625% 15nov2031, USD	Estados Unidos	Boeing	175,000,000.00	1,000.00	US097023A G01	3.02	7.32

Bonos corporativos High Yield de Estados Unidos en USD.

Emisión	País	Emisor	Volumen en circulación (USD)	Valor nominal / Monto mínimo de negociación	ISIN	Rentabilidad Indicativa (%)	Duración en años
Fresh Market, 9.75% 1may2023, USD	Estados Unidos	Fresh Market	800,000,000.00	2,000.00	USU3144HAA87	7.66	1.29
Carnival Corp, 7.2% 1oct2023, USD	Estados Unidos	Carnival Corp	125,000,000.00	1,000.00	US143658AF97	5.42	1.67
Citgo Holding, 9.25% 1aug2024, USD	Estados Unidos	Citgo Holding	1,370,000,000.00	2,000.00	USU1719MAB47	9.16	2.28
Lumen Technologies, 7.2% 1dec2025, USD	Estados Unidos	Lumen Technologies	100,000,000.00	1,000.00	US156686AJ67	4.34	3.48
Macy's Retail Holdings, 6.79% 15jul2027, USD	Estados Unidos	Macy's Retail Holdings	71,167,000.00	1,000.00	US55616XAB38	4.87	4.60
Royal Caribbean Cruises, 7.5% 15oct2027, USD	Estados Unidos	Royal Caribbean Cruises	300,000,000.00	1,000.00	US780153AG79	4.71	4.79
Occidental Petroleum, 7.2% 1apr2028, USD	Estados Unidos	Occidental Petroleum	81,986,000.00	1,000.00	US674599BM69	4.62	5.12

Occidental Petroleum, 8.45% 15feb2029, USD	Estados Unidos	Occidental Petroleum	350,000,000.00	1,000.00	US674599B T13	5.00	5.49
Occidental Petroleum, 7.2% 15mar2029, USD	Estados Unidos	Occidental Petroleum	126,005,000.00	1,000.00	US674599D T94	4.94	5.71
Macy's Inc., 6.9% 1apr2029, USD	Estados Unidos	Macy's Inc.	79,197,000.00	1,000.00	US31410HA Q48	5.20	5.78
Navient, 6% 15mar2029, USD	Estados Unidos	Navient	52,356,000.00	1,000.00	US78490FJ J93	6.23	5.81
Murphy Oil Corp., 7.05% 1may2029, USD	Estados Unidos	Murphy Oil Corp.	250,000,000.00	1,000.00	US626717A A04	5.30	5.84
Tenet Healthcare, 6.875% 15nov2031, USD	Estados Unidos	Tenet Healthcare	361,500,000.00	1,000.00	US88033GA V23	5.07	7.40

Bonos corporativos Investment Grade de Europa en EUR.

Emisión	País	Emisor	Volumen en circulación (EUR)	Valor nominal / Monto mínimo de negociación	ISIN	Rentabilidad Indicativa (%)	Duración en años
Carrefour, 1.75% 15jul2022, EUR	Francia	Carrefour	1,000,000,000.00	100,000.00	XS1086835979	0.50	0.58
TotalEnergies, 2.875% 19nov2025, EUR	Francia	TotalEnergies	650,000,000.00	100,000.00	XS0994991411	0.04	3.78
BP PLC, 2.972% 27feb2026, EUR	El Reino Unido	BP PLC	1,000,000,000.00	100,000.00	XS1040506898	0.10	3.95
Bayer, 1.5% 26jun2026, EUR	Alemania	Bayer	1,750,000,000.00	100,000.00	XS1840618059	0.29	4.39
Carrefour, 2.625% 15dec2027, EUR	Francia	Carrefour	1,000,000,000.00	100,000.00	FR0013505260	0.46	5.66
BP PLC, 2.519% 7apr2028, EUR	El Reino Unido	BP PLC	1,000,000,000.00	100,000.00	XS2135799679	0.38	5.86
Unilever, 1.125% 29apr2028, EUR	El Reino Unido	Unilever	700,000,000.00	100,000.00	XS1403015156	0.17	6.15

AstraZeneca, 1.25% 12may2028, EUR	El Reino Unido	AstraZeneca	800,000,000.00	100,000.00	XS1411404426	0.15	6.17
BMW, 1.5% 6feb2029, EUR	Alemania	BMW	1,500,000,000.00	1,000.00	XS1948611840	0.07	6.77
TotalEnergies, 2.125% 18sep2029, EUR	Francia	TotalEnergies	1,500,000,000.00	100,000.00	XS1111559925	0.41	7.25
AstraZeneca, 0.375% 3jun2029, EUR	El Reino Unido	AstraZeneca	800,000,000.00	100,000.00	XS2347663507	0.25	7.37
Bayer, 2.125% 15dec2029, EUR	Alemania	Bayer	1,500,000,000.00	100,000.00	XS1840618216	0.70	7.48
Unilever, 1.75% 25mar2030, EUR	El Reino Unido	Unilever	1,000,000,000.00	100,000.00	XS2147133578	0.31	7.73

Bonos corporativos High Yield de Europa en EUR.

Emisión	País	Emisor	Volumen en circulación (EUR)	Valor nominal / Monto mínimo de negociación	ISIN	Rentabilidad Indicativa (%)	Duración en años
Carrefour, 1.75% 15jul2022, EUR	Francia	Carrefour	1,000,000,000.00	100,000.00	XS1086835979	0.50	0.58
TotalEnergies, 2.875% 19nov2025, EUR	Francia	TotalEnergies	650,000,000.00	100,000.00	XS0994991411	0.04	3.78
BP PLC, 2.972% 27feb2026, EUR	El Reino Unido	BP PLC	1,000,000,000.00	100,000.00	XS1040506898	0.10	3.95
Bayer, 1.5% 26jun2026, EUR	Alemania	Bayer	1,750,000,000.00	100,000.00	XS1840618059	0.29	4.39
Carrefour, 2.625% 15dec2027, EUR	Francia	Carrefour	1,000,000,000.00	100,000.00	FR0013505260	0.46	5.66
BP PLC, 2.519% 7apr2028, EUR	El Reino Unido	BP PLC	1,000,000,000.00	100,000.00	XS2135799679	0.38	5.86
Unilever, 1.125% 29apr2028, EUR	El Reino Unido	Unilever	700,000,000.00	100,000.00	XS1403015156	0.17	6.15
AstraZeneca, 1.25% 12may2028, EUR	El Reino Unido	AstraZeneca	800,000,000.00	100,000.00	XS1411404426	0.15	6.17

BMW, 1.5% 6feb2029, EUR	Alemania	BMW	1,500,000,000.00	1,000.00	XS1948611840	0.07	6.77
TotalEnergies, 2.125% 18sep2029, EUR	Francia	TotalEnergies	1,500,000,000.00	100,000.00	XS1111559925	0.41	7.25
AstraZeneca, 0.375% 3jun2029, EUR	El Reino Unido	AstraZeneca	800,000,000.00	100,000.00	XS2347663507	0.25	7.37
Bayer, 2.125% 15dec2029, EUR	Alemania	Bayer	1,500,000,000.00	100,000.00	XS1840618216	0.70	7.48
Unilever, 1.75% 25mar2030, EUR	El Reino Unido	Unilever	1,000,000,000.00	100,000.00	XS2147133578	0.31	7.73

(*) Las tablas y gráficos son de elaboración propia en base a la información de la base de datos de mercado al 16/12/21. Este informe tiene el mero propósito de brindar información, por lo que no constituye ni una oferta ni una recomendación de compra o venta de los instrumentos financieros en él mencionado.