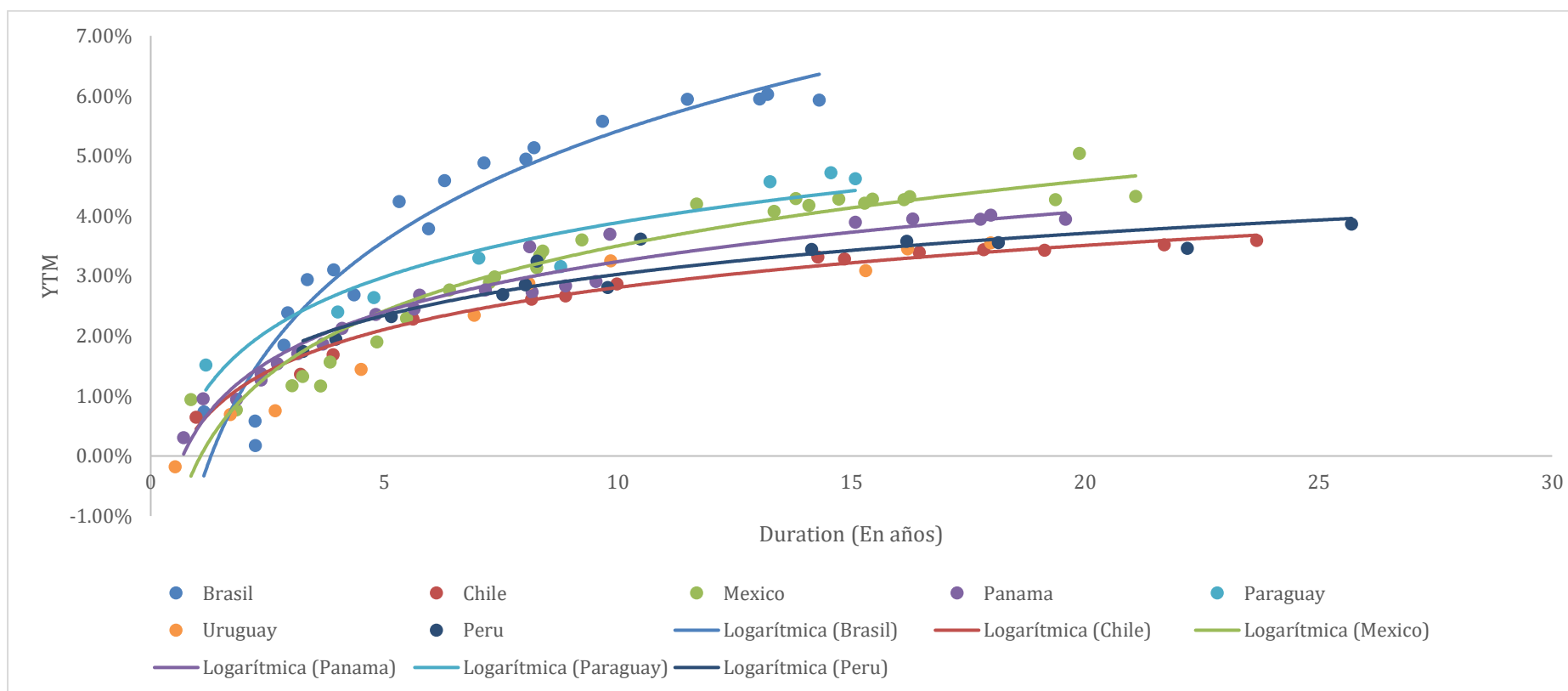


## Informe renta fija a nivel mundial (\*)

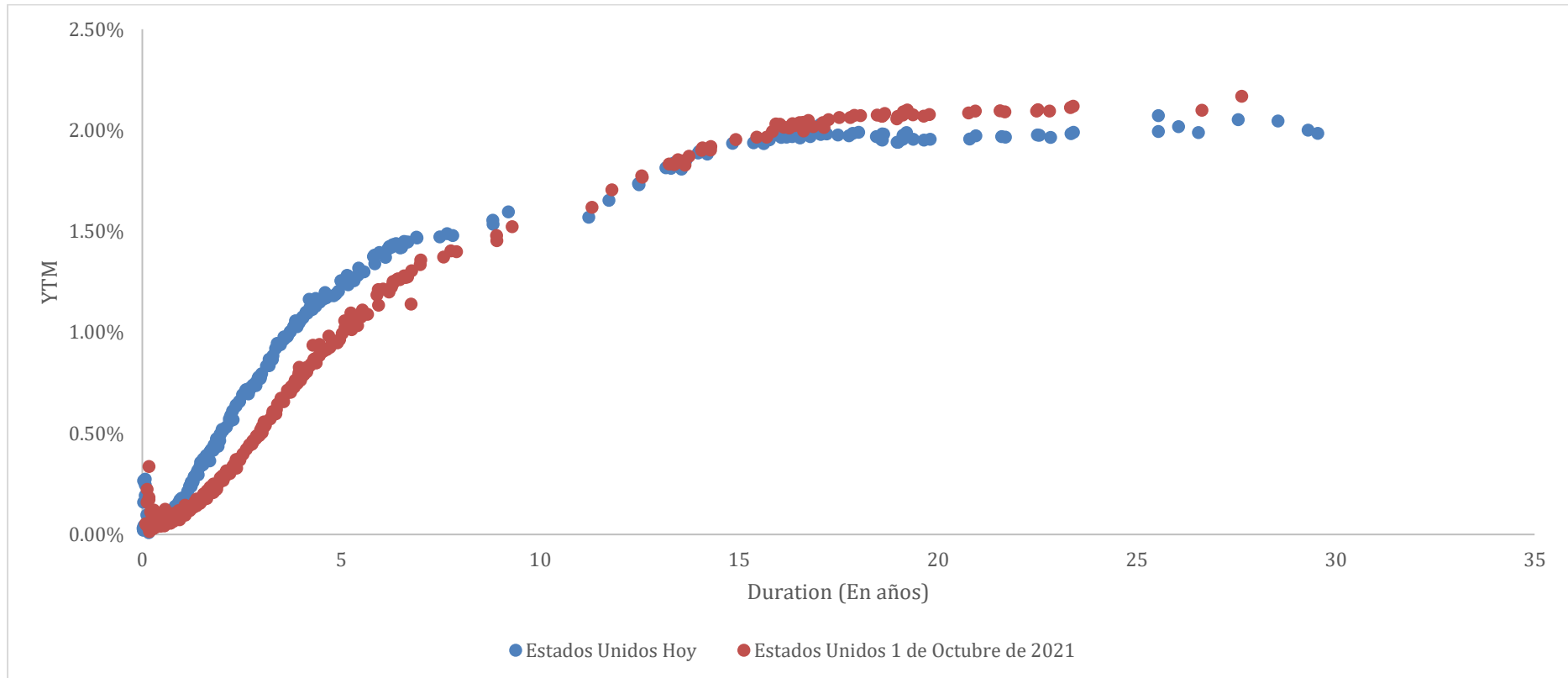
Fecha 4/11/2021

### Curvas de tasas soberanas de América Latina en USD

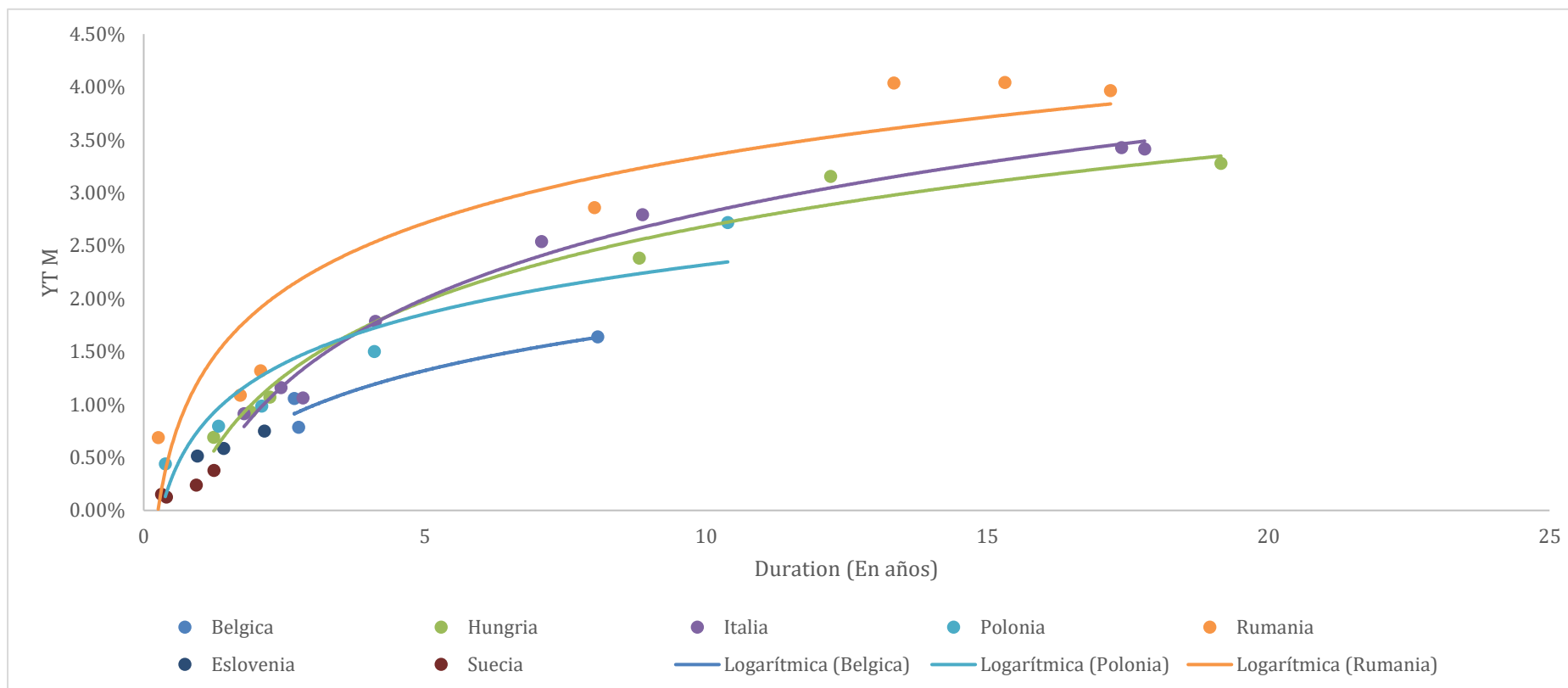


TARALLO S.A. ALyC y AN Propio N° 198 de CNV  
Córdoba 1015 Piso 2 Oficina 4 (Victoria Mall) – S2000AWM – Rosario – Argentina

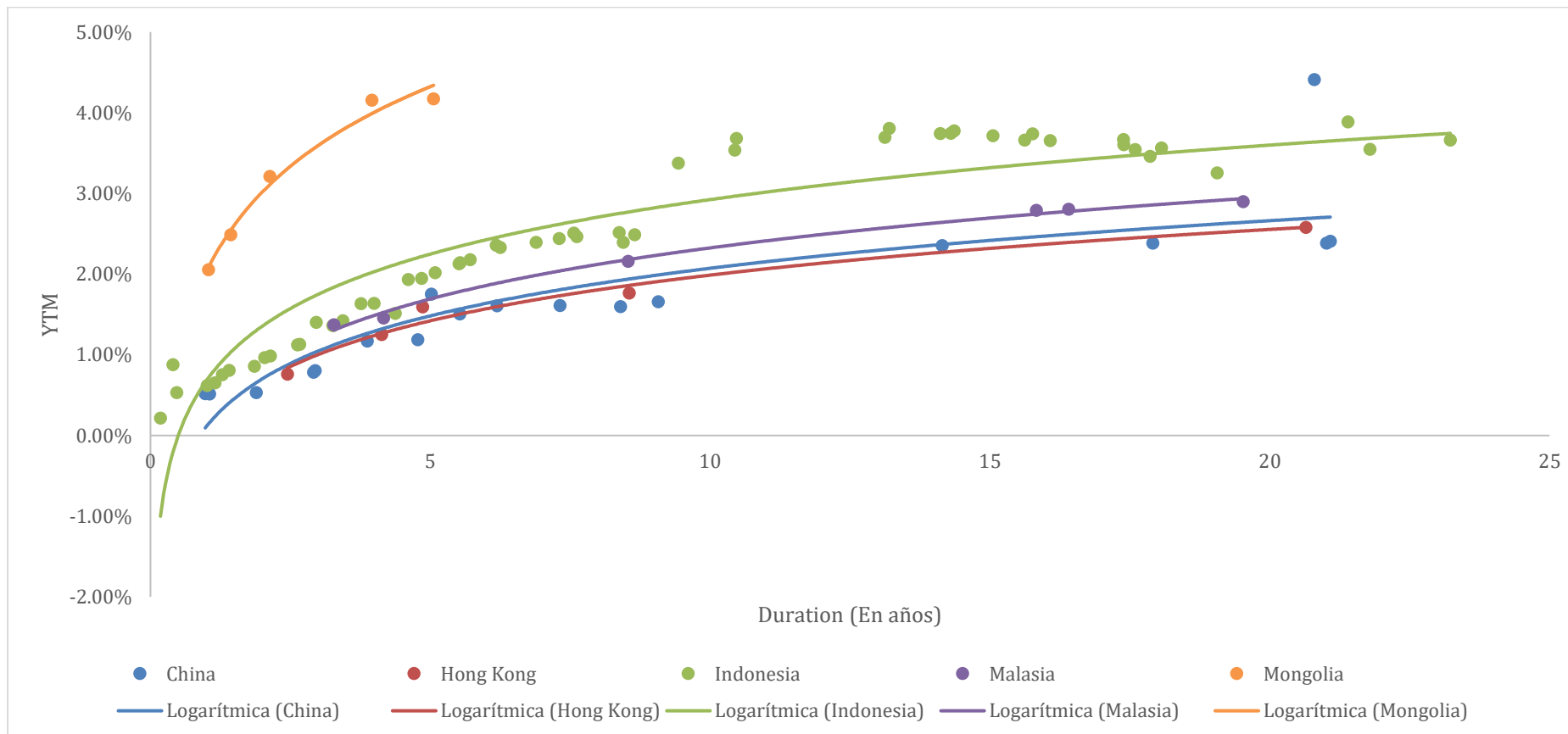
## Curvas de tasas soberanas de Estados Unidos



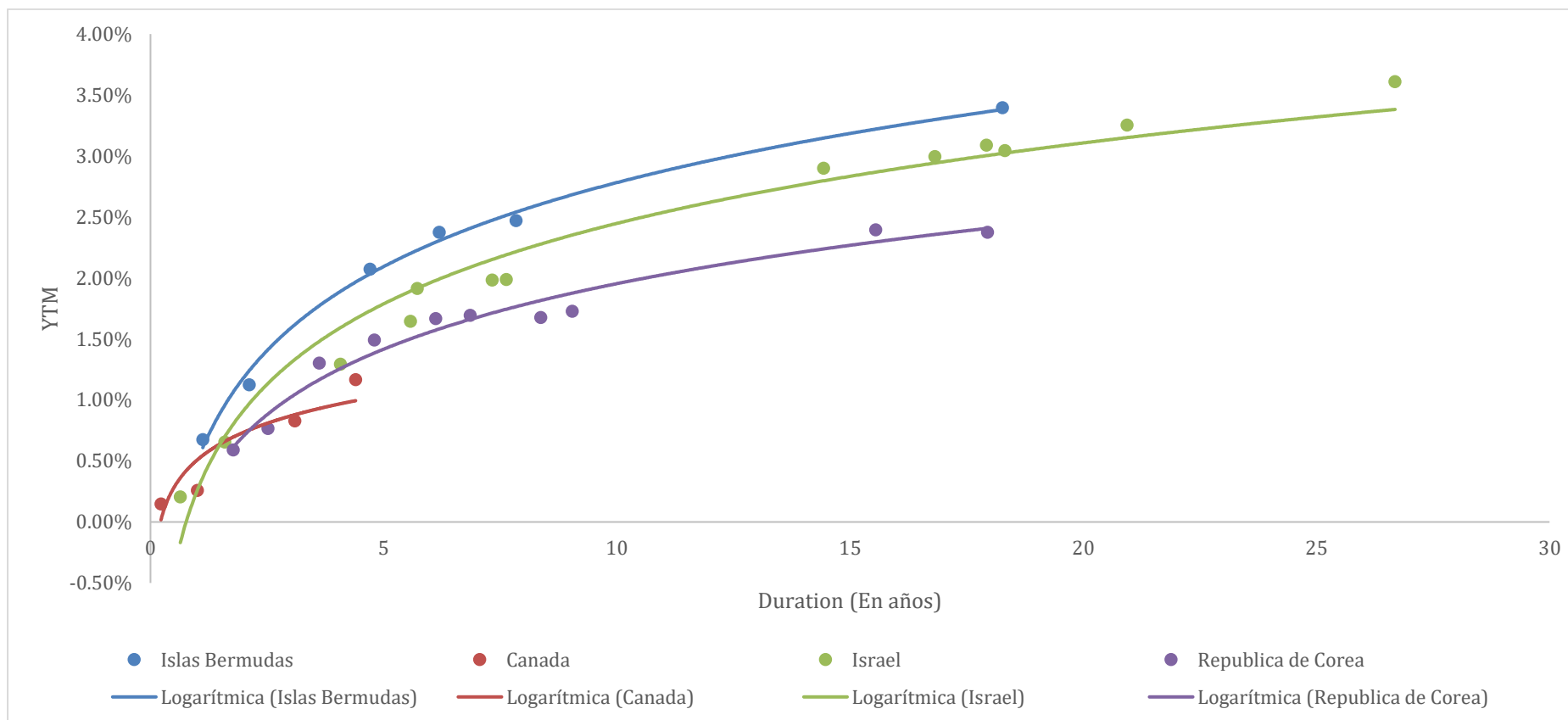
## Curvas de tasas soberanas países europeos en USD



## Curvas de tasas soberanas países asiáticos, excluyendo a Japón, en USD



## Curvas de tasas soberanas países desarrollados, excluyendo Europa y Estados Unidos, en USD



TARALLO S.A. ALyC y AN Propio N° 198 de CNV  
Córdoba 1015 Piso 2 Oficina 4 (Victoria Mall) – S2000AWM – Rosario – Argentina

## Bonos corporativos Investment Grade de Estados Unidos en USD.

Emisión	País	Emisor	Volumen en circulación (USD)	Valor nominal / Monto mínimo de negociación	ISIN	Rentabilidad Indicativa (%)	Duración en años
Motorola Solutions, 5.22% 1oct2097, USD	Estados Unidos	Motorola Solutions	300,000,000.00	1,000.00	US620076A M16	4.90	20.14
Verizon Communications, 4.9% 15may2047, USD	Estados Unidos	Verizon Communications	207,017,000.00	1,000.00	US92346MA C55	4.85	14.39
Altria Group, 9.95% 10nov2038, USD	Estados Unidos	Altria Group	176,890,000.00	2,000.00	US02209SA E37	4.62	9.90
Verizon Communications, 5% 15jun2048, USD	Estados Unidos	Verizon Communications	51,593,000.00	1,000.00	US92346M CU36	4.75	14.78

## Bonos corporativos High Yield de Estados Unidos en USD.

Emisión	País	Emisor	Volumen en circulación (USD)	Valor nominal / Monto mínimo de negociación	ISIN	Rentabilidad Indicativa (%)	Duración en años
Citgo Holding, 9.25% 1aug2024, USD	Estados Unidos	Citgo Holding	1,370,000,000.00	2,000.00	USU1719M AB47	8.41	2.40
CSC Holdings, 6.75% 15nov2021, USD	Estados Unidos	CSC Holdings	1,000,000,000.00	1,000.00	US126307A F48	4.83	0.04
Fresh Market, 9.75% 1may2023, USD	Estados Unidos	Fresh Market	800,000,000.00	2,000.00	USU3144H AA87	7.81	1.41
Xerox, 6.75% 15dec2039, USD	Estados Unidos	Xerox	350.000.000,00	1.000,00	US984121C B79	6.05	10.63
Navient, 5.625% 1aug2033, USD	Estados Unidos	Navient	629,133,000.00	1,000.00	US78442FA Z18	6.40	8.41

Tenet Healthcare, 6.875% 15nov2031, USD	Estados Unidos	Tenet Healthcare	361,500,000.00	1,000.00	US88033GA V23	5.05	7.30
Occidental Petroleum, 8.45% 15feb2029, USD	Estados Unidos	Occidental Petroleum	350,000,000.00	1,000.00	US674599B T13	5.15	5.59
Rite Aid, 7.7% 15feb2027, USD	Estados Unidos	Rite Aid	252,386,000.00	1,000.00	US767754A J35	9.98	4.26
Murphy Oil Corp., 7.05% 1may2029, USD	Estados Unidos	Murphy Oil Corp.	250,000,000.00	1,000.00	US626717A A04	4.98	5.97
Macy's Retail Holdings, 6.7% 15jul2034, USD	Estados Unidos	Macy's Retail Holdings	200,803,000.00	1,000.00	US577778C E17	5.20	8.76
Carnival Corp, 6.65% 15jan2028, USD	Estados Unidos	Carnival Corp	200,000,000.00	2,000.00	US143658A H53	5.66	5.05
Macy's Inc., 6.375% 15mar2037, USD	Estados Unidos	Macy's Inc.	192,532,000.00	1,000.00	US314275A C25	5.89	9.96
Macy's Inc., 6.9% 1apr2029, USD	Estados Unidos	Macy's Inc.	79,197,000.00	1,000.00	US31410HA Q48	5.35	5.89



Macy's Retail Holdings, 6.79% 15jul2027, USD	Estados Unidos	Macy's Retail Holdings	71,167,000.00	1,000.00	US55616XA B38	4.71	4.72
Occidental Petroleum, 7.5% 1nov2096, USD	Estados Unidos	Occidental Petroleum	59,783,000.00	1,000.00	US674599D X07	6.39	15.92
Occidental Petroleum, 7.73% 15sep2096, USD	Estados Unidos	Occidental Petroleum	54,624,000.00	1,000.00	US674599D W24	6.39	15.78
Navient, 6% 15mar2029, USD	Estados Unidos	Navient	52,356,000.00	1,000.00	US78490FJ J93	6.65	5.85

## Bonos corporativos Investment Grade de Europa en EUR.

Emisión	País	Emisor	Volumen en circulación (EUR)	Valor nominal / Monto mínimo de negociación	ISIN	Rentabilidad Indicativa (%)	Duración en años
Deutsche Bank, 0.875% 13feb2026, EUR	Alemania	Deutsche Bank	1,000,000,000.00	1,000.00	DE000DE04Y66	1.19	4.13
Barclays, 1.106% 12may2032, EUR	El Reino Unido	Barclays	1,250,000,000.00	100,000.00	XS2342060360	1.13	9.05
British Telecommunications, 2.125% 26sep2028, EUR	El Reino Unido	British Telecommunications	500,000,000.00	100,000.00	XS1886403200	1.04	6.50
Vodafone Group, 2.5% 24may2039, EUR	El Reino Unido	Vodafone Group	750,000,000.00	100,000.00	XS2002019060	1.38	14.58
Telefonica SA, 1.957% 1jul2039, EUR	España	Telefonica SA	500,000,000.00	100,000.00	XS2020583618	1.22	15.18

## Bonos corporativos High Yield de Europa en EUR.

Emisión	País	Emisor	Volumen en circulación (EUR)	Valor nominal / Monto mínimo de negociación	ISIN	Rentabilidad Indicativa (%)	Duración en años
ABANCA Corporacion Bancaria, 6% perp., EUR	España	ABANCA Corporacion Bancaria	375,000,000.00	200,000.00	ES0865936019	4.57	3.76
ADLER Group S.A., 1.25% 23nov2023, EUR (Conv.)	Alemania	ADLER Group S.A.	165,000,000.00	100,000.00	DE000A2RUD79	6.67	2.02
ADLER Group S.A., 2.25% 14jan2029, EUR	Alemania	ADLER Group S.A.	800,000,000.00	100,000.00	XS2283225477	4.61	6.55
Altice France (SFR Group), 2.125% 15feb2025, EUR	Francia	Altice France (SFR Group)	500,000,000.00	100,000.00	XS2110799751	3.06	3.18
Altice France (SFR Group), 4% 15feb2028, EUR	Francia	Altice France (SFR Group)	500,000,000.00	100,000.00	XS2138140798	5.27	5.46
Banco Comercial Portugues, FRN 27mar2030, EUR	Portugal	Banco Comercial Portugues	450,000,000.00	100,000.00	PTBIT3OM0098	3.26	3.18

TARALLO S.A. ALyC y AN Propio N° 198 de CNV  
Córdoba 1015 Piso 2 Oficina 4 (Victoria Mall) – S2000AWM – Rosario – Argentina

Corestate Capital Holding SA, 3.5% 15apr2023, EUR	Alemania	Corestate Capital Holding SA	300,000,000.00	100,000.00	DE000A19Y DA9	16.25	1.42
Ibercaja Banco, 7% perp., EUR	España	Ibercaja Banco	350,000,000.00	200,000.00	ES0844251 001	3.22	1.36
Ineos, 5.375% 1aug2024, EUR	Suiza	Ineos	650,000,000.00	100,000.00	XS1405769 990	5.39	2.52
Matterhorn Telecom Holding, 4% 15nov2027, EUR	Suiza	Matterhorn Telecom Holding	400,000,000.00	100,000.00	XS1720690 889	3.72	5.26
Verisure Holdings, 5.75% 1dec2023, EUR	Suecia	Verisure Holdings	1,080,000,000. 00	100,000.00	XS1720016 531	5.04	1.92
Verisure Midholding, 5.25% 15feb2029, EUR	Suecia	Verisure Midholding	1,175,000,000. 00	100,000.00	XS2287912 450	5.03	6.01
Virgin Media, 3.25% 31jan2031, EUR	El Reino Unido	Virgin Media	950,000,000.00	100,000.00	XS2231188 876	3.26	7.99

(\*) Las tablas y gráficos son de elaboración propia en base a la información de la base de datos de mercado al 4/11/21. Este informe tiene el mero propósito de brindar información, por lo que no constituye ni una oferta ni una recomendación de compra o venta de los instrumentos financieros en él mencionado.