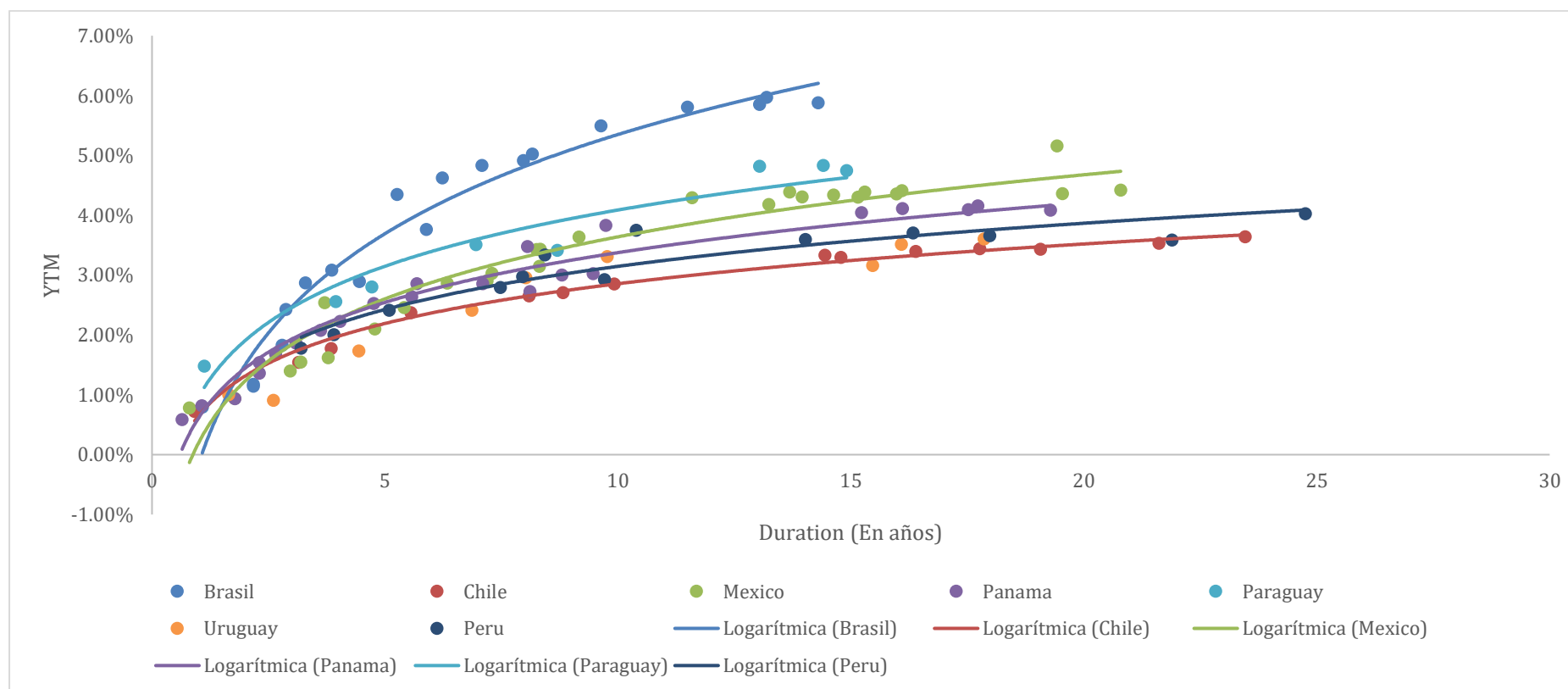


## Informe renta fija a nivel mundial (\*)

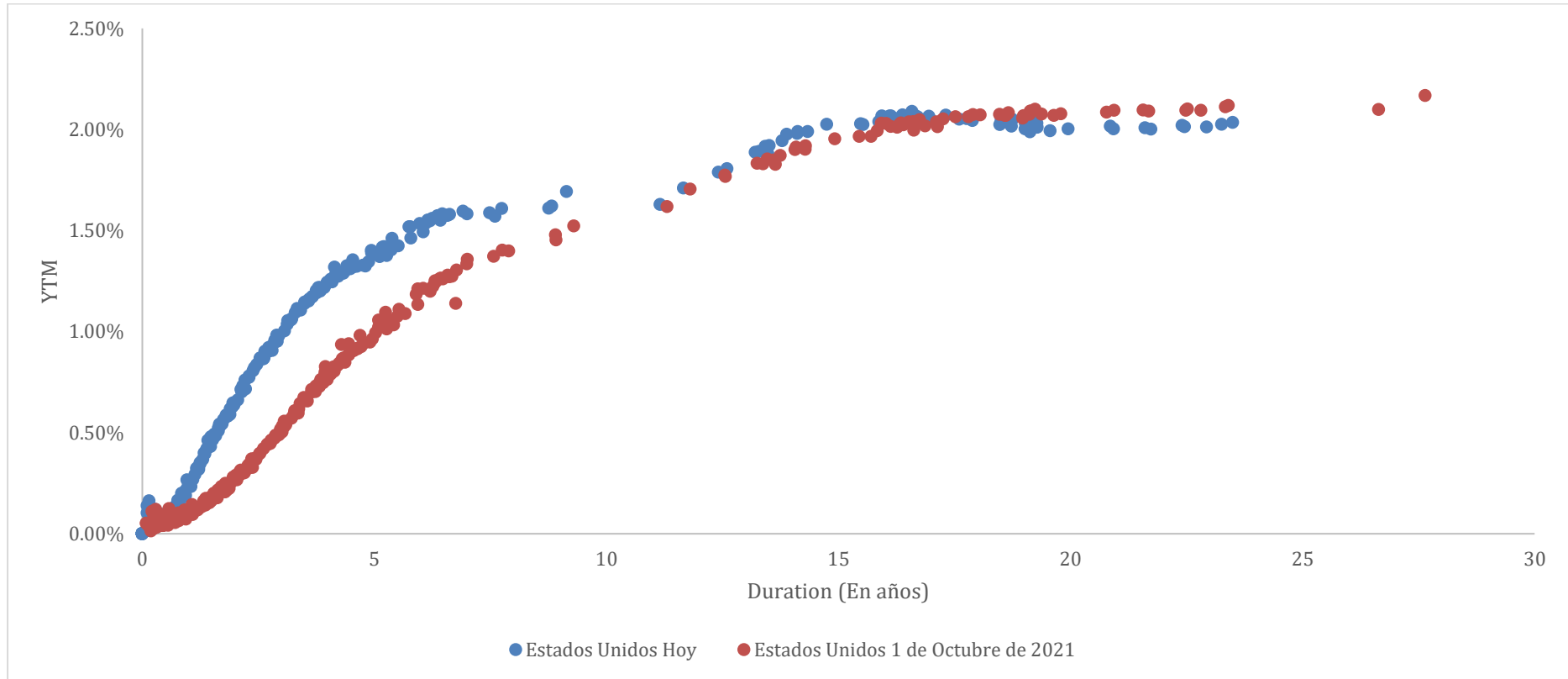
Fecha 25/11/2021

### Curvas de tasas soberanas de América Latina en USD

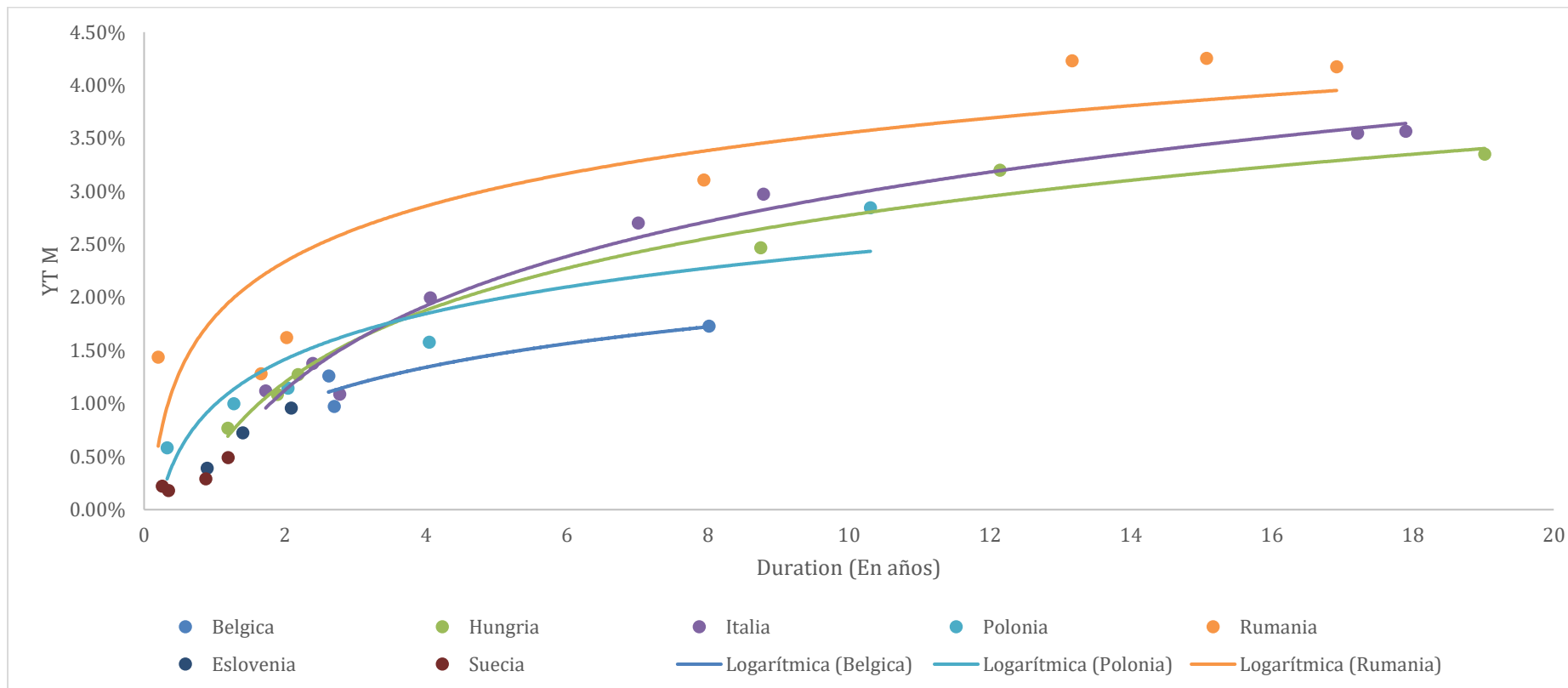


TARALLO S.A. ALyC y AN Propio N° 198 de CNV  
Córdoba 1015 Piso 2 Oficina 4 (Victoria Mall) – S2000AWM – Rosario – Argentina

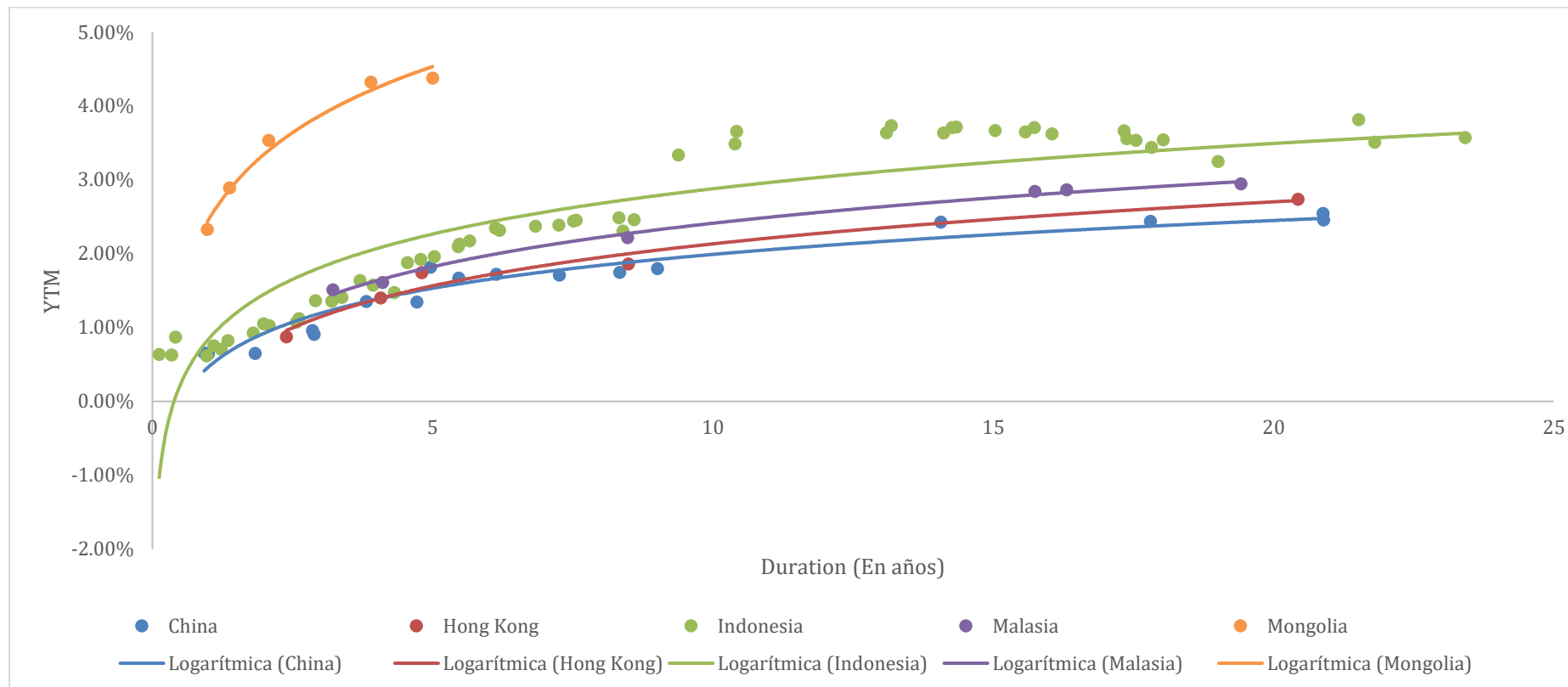
## Curvas de tasas soberanas de Estados Unidos



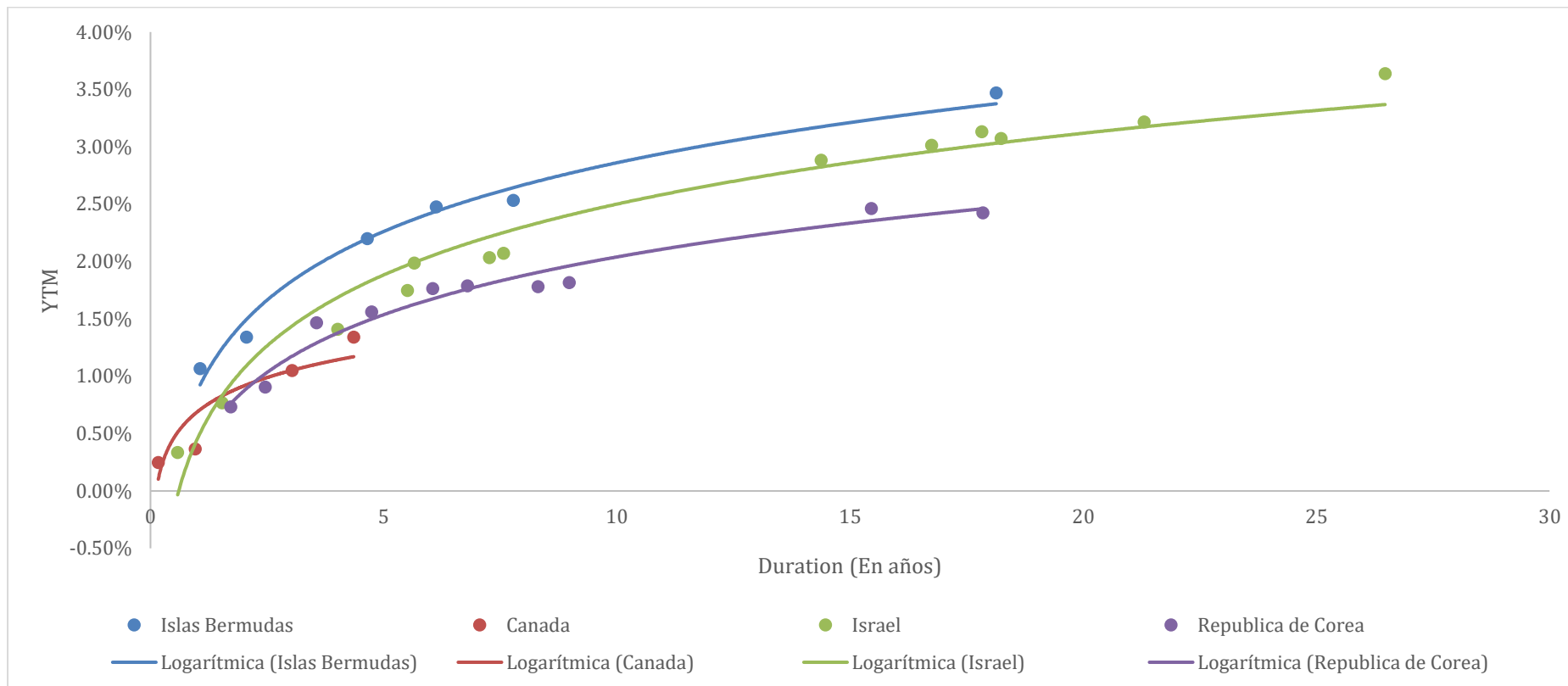
## Curvas de tasas soberanas países europeos en USD



## Curvas de tasas soberanas países asiáticos, excluyendo a Japón, en USD

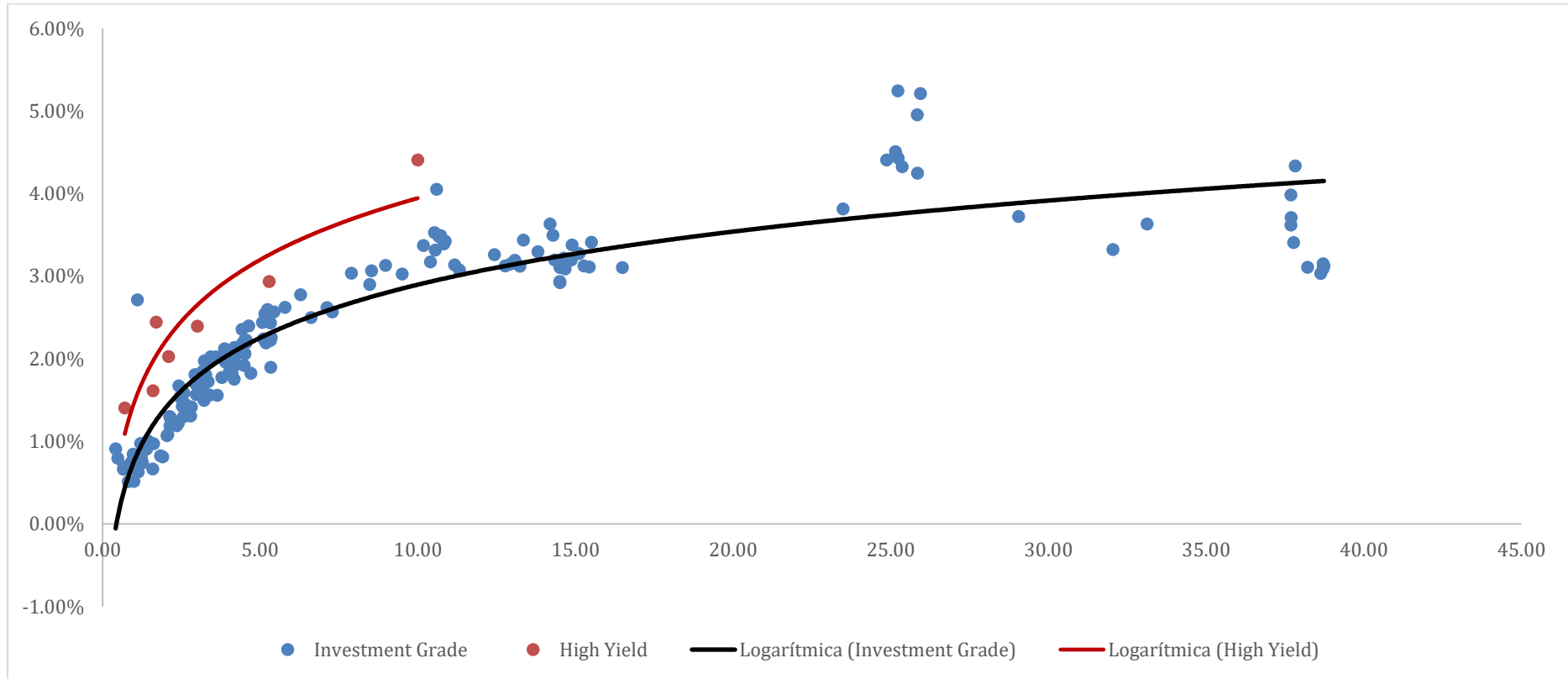


## Curvas de tasas soberanas países desarrollados, excluyendo Europa y Estados Unidos, en USD

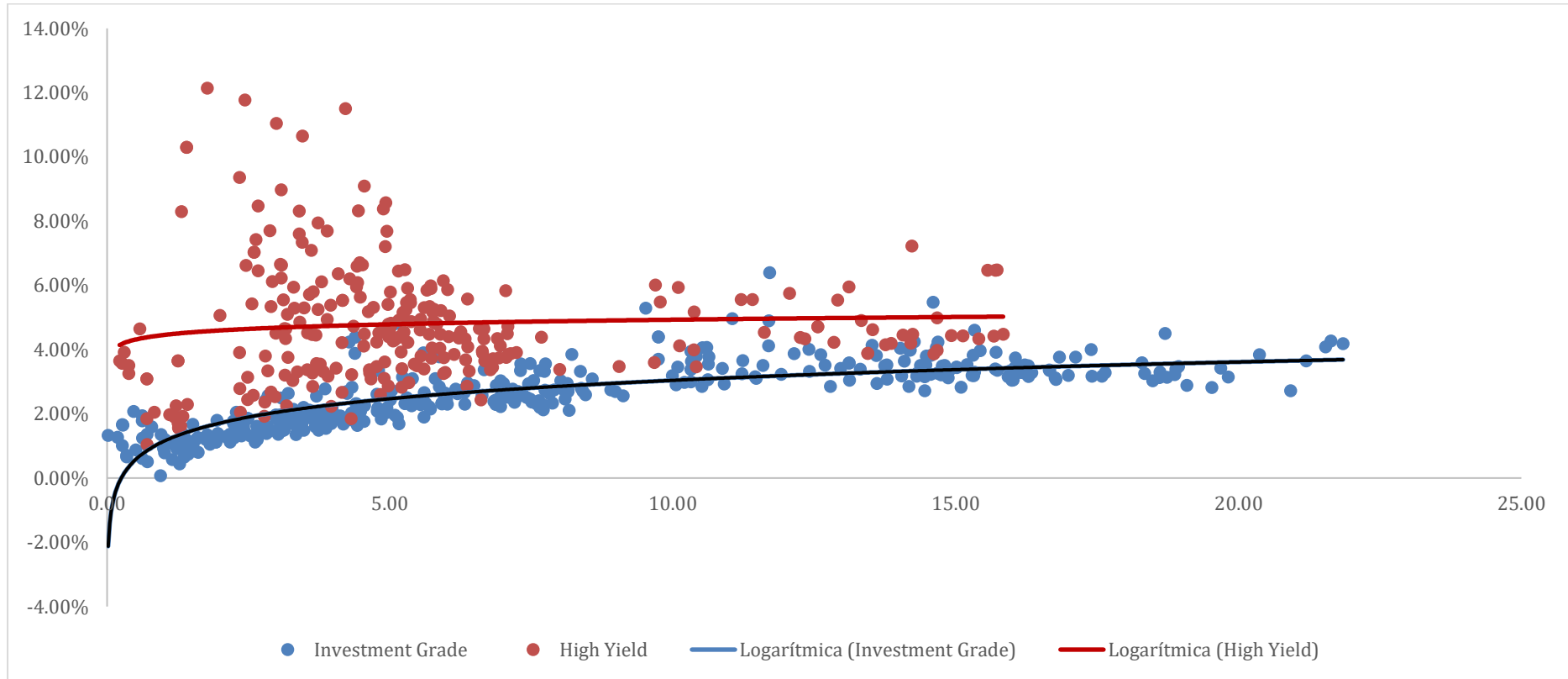


TARALLO S.A. ALyC y AN Propio N° 198 de CNV  
Córdoba 1015 Piso 2 Oficina 4 (Victoria Mall) – S2000AWM – Rosario – Argentina

## Curvas de tasas Sector Financiero Estados Unidos



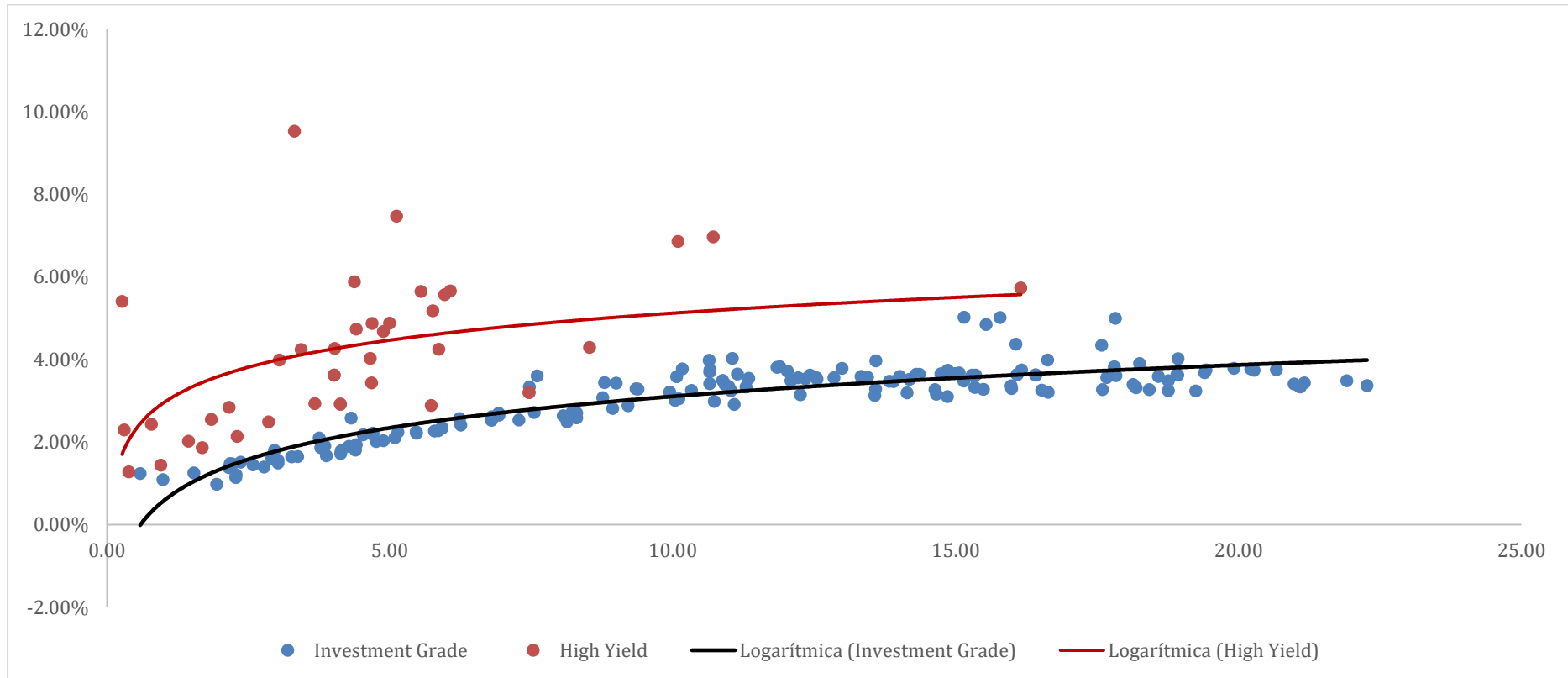
## Curvas de tasas Sector Industrial Estados Unidos



TARALLO S.A. ALyC y AN Propio N° 198 de CNV  
Córdoba 1015 Piso 2 Oficina 4 (Victoria Mall) – S2000AWM – Rosario – Argentina

Joaquin Tarallo y Alan Trejo – Tel.: +54 9 3413 98-2996 – E-mail: [inversiones@tarallo.com.ar](mailto:inversiones@tarallo.com.ar) – web: [www.tarallo.com.ar](http://www.tarallo.com.ar)

## Curvas de tasas Sector Telecomunicaciones Estados Unidos

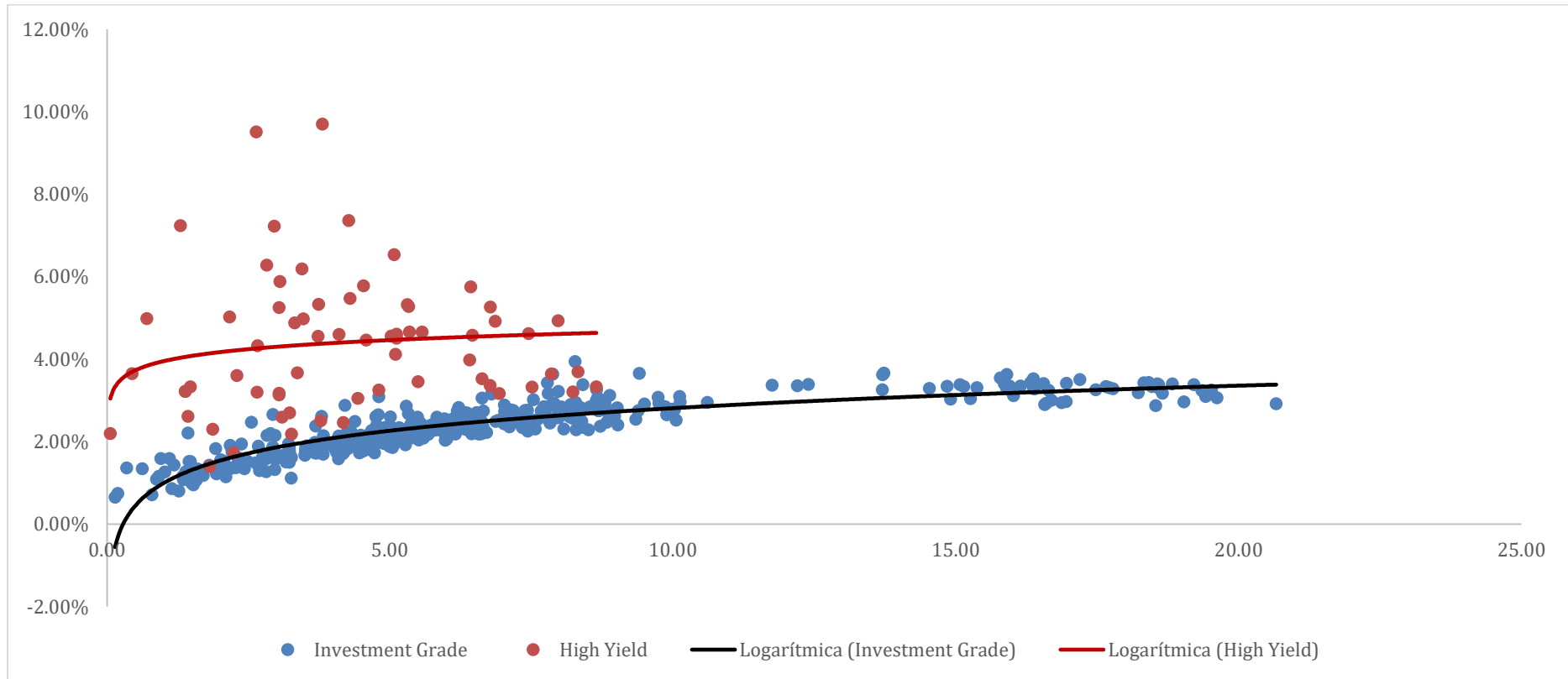


TARALLO S.A. ALyC y AN Propio N° 198 de CNV  
Córdoba 1015 Piso 2 Oficina 4 (Victoria Mall) – S2000AWM – Rosario – Argentina

Joaquin Tarallo y Alan Trejo – Tel.: +54 9 3413 98-2996 – E-mail: [inversiones@tarallo.com.ar](mailto:inversiones@tarallo.com.ar) – web: [www.tarallo.com.ar](http://www.tarallo.com.ar)



## Curvas de tasas Sector Real Estate Estados Unidos



TARALLO S.A. ALyC y AN Propio N° 198 de CNV  
Córdoba 1015 Piso 2 Oficina 4 (Victoria Mall) – S2000AWM – Rosario – Argentina

Joaquin Tarallo y Alan Trejo – Tel.: +54 9 3413 98-2996 – E-mail: [inversiones@tarallo.com.ar](mailto:inversiones@tarallo.com.ar) – web: [www.tarallo.com.ar](http://www.tarallo.com.ar)

## Bonos corporativos Investment Grade de Estados Unidos en USD.

Emisión	País	Emisor	Volumen en circulación (USD)	Valor nominal / Monto mínimo de negociación	ISIN	Rentabilidad Indicativa (%)	Duración en años
National Fuel Gas, 7.375% 13jun2025, USD	Estados Unidos	National Fuel Gas	50,000,000.00	1,000.00	US63618EAR27	2.73	3.11
ConocoPhillips, 7.8% 1jan2027	Estados Unidos	ConocoPhillips	300,000,000.00	1,000.00	US891490AR57	2.69	4.24
Arrow Electronics, 7.5% 15jan2027, USD	Estados Unidos	Arrow Electronics	200,000,000.00	1,000.00	US042735AK67	2.69	4.30
Southwest Airlines, 7.375% 1mar2027, USD	Estados Unidos	Southwest Airlines	100,000,000.00	1,000.00	US844741AN81	2.78	4.43
Devon Energy, 7.5% 15sep2027, USD	Estados Unidos	Devon Energy	73,289,000.00	1,000.00	US812007AE21	3.34	4.80
Wells Fargo, 6.75% 15dec2027, USD	Estados Unidos	Wells Fargo	200,000,000.00	1,000.00	US66938FJU93	3.02	4.98
Target, 6.75% 1jan2028, USD	Estados Unidos	Target	200,000,000.00	1,000.00	US239753DJ25	2.60	5.04

Citigroup, 4.45% 29sep2027, USD	Estados Unidos	Citigroup	3,850,000,000.00	1,000.00	US172967K A87	2.54	5.15
Bank of America Corporation, 6.8% 15mar2028, USD	Estados Unidos	Bank of America Corporation	242,000,000.00	1,000.00	US638585B F51	2.50	5.24
Waste Management Inc, 7% 15jul2028, USD	Estados Unidos	Waste Management Inc	330,419,000.00	1,000.00	US902917A H67	2.51	5.40
Hasbro, 6.6% 15jul2028, USD	Estados Unidos	Hasbro	109,895,000.00	1,000.00	US418056A H08	2.75	5.44
Target, 6.65% 1aug2028, USD	Estados Unidos	Target	200,000,000.00	1,000.00	US239753D L70	2.60	5.48
Sysco, 6.5% 1aug2028, USD	Estados Unidos	Sysco	225,000,000.00	1,000.00	US871829A F48	2.58	5.50
PSE (Puget Sound Energy), 7% 9mar2029, USD	Estados Unidos	PSE (Puget Sound Energy)	100,000,000.00	1,000.00	US74531EA C66	2.78	5.91
Southern California Edison, 6.65% 1apr2029, USD	Estados Unidos	Southern California Edison	300,000,000.00	1,000.00	US842400E B53	3.07	5.97

## Bonos corporativos High Yield de Estados Unidos en USD.

Emisión	País	Emisor	Volumen en circulación (USD)	Valor nominal / Monto mínimo de negociación	ISIN	Rentabilidad Indicativa (%)	Duración en años
Navient, 6% 15mar2029, USD	Estados Unidos	Navient	52,356,000.00	1,000.00	US78490FJ J93	6.39	2,129.33
Macy's Retail Holdings, 6.79% 15jul2027, USD	Estados Unidos	Macy's Retail Holdings	71,167,000.00	1,000.00	US55616XA B38	4.30	1,705.52
Macy's Inc., 6.9% 1apr2029, USD	Estados Unidos	Macy's Inc.	79,197,000.00	1,000.00	US31410HA Q48	5.06	2,133.89
Occidental Petroleum, 7.5% 15oct2026, USD	Estados Unidos	Occidental Petroleum	88,208,000.00	2,000.00	US674599D N25	4.21	1,515.65
Lumen Technologies, 7.2% 1dec2025, USD	Estados Unidos	Lumen Technologies	100,000,000.00	1,000.00	US156686A J67	4.24	1,252.83
Occidental Petroleum, 7.2% 15mar2029, USD	Estados Unidos	Occidental Petroleum	126,005,000.00	1,000.00	US674599D T94	4.88	2,107.44
Carnival Corp, 6.65% 15jan2028, USD	Estados Unidos	Carnival Corp	200,000,000.00	2,000.00	US143658A H53	5.66	1,821.60

Murphy Oil Corp., 7.05% 1may2029, USD	Estados Unidos	Murphy Oil Corp.	250,000,000.00	1,000.00	US626717A A04	5.21	2,154.30
Rite Aid, 7.7% 15feb2027, USD	Estados Unidos	Rite Aid	252,386,000.00	1,000.00	US767754A J35	10.43	1,530.39
Royal Caribbean Cruises, 7.5% 15oct2027, USD	Estados Unidos	Royal Caribbean Cruises	300,000,000.00	1,000.00	US780153A G79	4.63	1,769.75
Occidental Petroleum, 8.45% 15feb2029, USD	Estados Unidos	Occidental Petroleum	350,000,000.00	1,000.00	US674599B T13	4.94	2,024.48
Fresh Market, 9.75% 1may2023, USD	Estados Unidos	Fresh Market	800,000,000.00	2,000.00	USU3144H AA87	7.78	492.67
Ruby Pipeline, 6% 1apr2022, USD	Estados Unidos	Ruby Pipeline	825,000,000.00	1,000.00	USU7501KA B71	31.03	127.00
Citgo Holding, 9.25% 1aug2024, USD	Estados Unidos	Citgo Holding	1,370,000,000.00	2,000.00	USU1719M AB47	9.35	854.63

## Bonos corporativos Investment Grade de Europa en EUR.

Emisión	País	Emisor	Volumen en circulación (EUR)	Valor nominal / Monto mínimo de negociación	ISIN	Rentabilidad Indicativa (%)	Duración en años
Unilever, 2.2% 5may2022, USD	El Reino Unido	Unilever	850,000,000.00	100,000.00	US904764A W76	0.65	0.44
BNP Paribas Fortis, 1.15% 11apr2025, EUR	Belgica	BNP Paribas Fortis	100,000,000.00	1,000.00	BE6302178 882	0.40	3.40
Hera, 0.875% 14oct2026, EUR	Italia	Hera	325,443,000.00	100,000.00	XS1504194 173	0.26	4.81
Telekom Austria AG, 1.5% 7dec2026, EUR	Austria	Telekom Austria AG	750,000,000.00	100,000.00	XS1405762 805	0.12	4.83
GAS Networks Ireland, 1.375% 5dec2026, EUR	Irlanda	GAS Networks Ireland	500,000,000.00	100,000.00	XS1529684 695	0.16	4.84
Hera, 0.875% 5jul2027, EUR	Italia	Hera	357,159,000.00	100,000.00	XS2020608 548	0.30	5.49
Bevco Lux, 1.5% 16sep2027, EUR	Luxemburgo	Bevco Lux	500,000,000.00	100,000.00	XS2231165 668	0.60	5.60

Unilever, 2.125% 6sep2029, USD	El Reino Unido	Unilever	850,000,000.00	100,000.00	US904764B H90	1.99	7.09
A2A, 1% 16jul2029, EUR	Italia	A2A	400,000,000.00	100,000.00	XS2026150 313	0.52	7.38
TotalEnergies, 1.375% 4oct2029, EUR	Francia	TotalEnergies	1,000,000,000.00	100,000.00	XS1693818 525	0.44	7.51
Bevco Lux, 1% 16jan2030, EUR	Luxemburgo	Bevco Lux	600,000,000.00	100,000.00	XS2348703 864	1.14	7.83
A2A, 0.625% 28oct2032, EUR	Italia	A2A	500,000,000.00	100,000.00	XS2250376 477	1.02	10.59
GAS Networks Ireland, 2.25% 5dec2036, EUR	Irlanda	GAS Networks Ireland	125,000,000.00	100,000.00	XS1529684 349	1.50	12.79
TotalEnergies, 1.618% 18may2040, EUR	Francia	TotalEnergies	1,000,000,000.00	100,000.00	XS2176569 312	1.10	16.13

## Bonos corporativos High Yield de Europa en EUR.

Emisión	País	Emisor	Volumen en circulación (EUR)	Valor nominal / Monto mínimo de negociación	ISIN	Rentabilidad Indicativa (%)	Duración en años
Piraeus Financal, 9.75% 26jun2029, EUR	Grecia	Piraeus Financal	400,000,000.00	100,000.00	XS2018638648	6.23	2.34
United Group B.V., 4.875% 1jul2024, EUR	Eslovenia	United Group B.V.	525,000,000.00	100,000.00	XS1647815775	4.40	2.40
National Bank of Greece, 8.25% 18jul2029, EUR	Grecia	National Bank of Greece	400,000,000.00	100,000.00	XS2028846363	3.57	2.44
Tele Columbus, 3.875% 2may2025, EUR	Alemania	Tele Columbus	650,000,000.00	100,000.00	XS1814546013	4.36	3.20
TEREOS SCA, 7.5% 30oct2025, EUR	Francia	TEREOS SCA	425,000,000.00	100,000.00	XS2244837162	5.37	3.48
Promontoria MMB, 5.25% 15oct2041, EUR	Francia	Promontoria MMB	100,000,000.00	200,000.00	FR0014004KH0	5.04	3.60
RCS & RDS, 3.25% 5feb2028, EUR	Rumanía	RCS & RDS	400,000,000.00	100,000.00	XS2107452620	3.46	5.53



Telenet Group Holding, 3.5% 1mar2028, EUR	Belgica	Telenet Group Holding	540,000,000.00	100,000.00	BE6300371 273	3.02	5.63
Synthos, 2.5% 7jun2028, EUR	Polonia	Synthos	600,000,000.00	100,000.00	XS2348767 836	3.12	5.91
VodafoneZiggo, 2.875% 15jan2029, EUR	Países Bajos	VodafoneZiggo	700,000,000.00	100,000.00	XS2272845 798	3.31	6.39
UPC Holding, 3.875% 15jun2029, EUR	Países Bajos	UPC Holding	594,250,000.00	100,000.00	XS1629969 327	3.55	6.48
Virgin Media, 3.25% 31jan2031, EUR	El Reino Unido	Virgin Media	950,000,000.00	100,000.00	XS2231188 876	3.20	7.93
Telecom Italia (TIM), 7.75% 24jan2033, EUR	Italia	Telecom Italia (TIM)	1,050,000,000.00	1,000.00	XS0161100 515	4.17	7.94
Telecom Italia (TIM), 5.250% 17mar2055, EUR	Italia	Telecom Italia (TIM)	850,000,000.00	100,000.00	XS0214965 963	4.79	16.45

(\*) Las tablas y gráficos son de elaboración propia en base a la información de la base de datos de mercado al 25/11/21. Este informe tiene el mero propósito de brindar información, por lo que no constituye ni una oferta ni una recomendación de compra o venta de los instrumentos financieros en él mencionado.