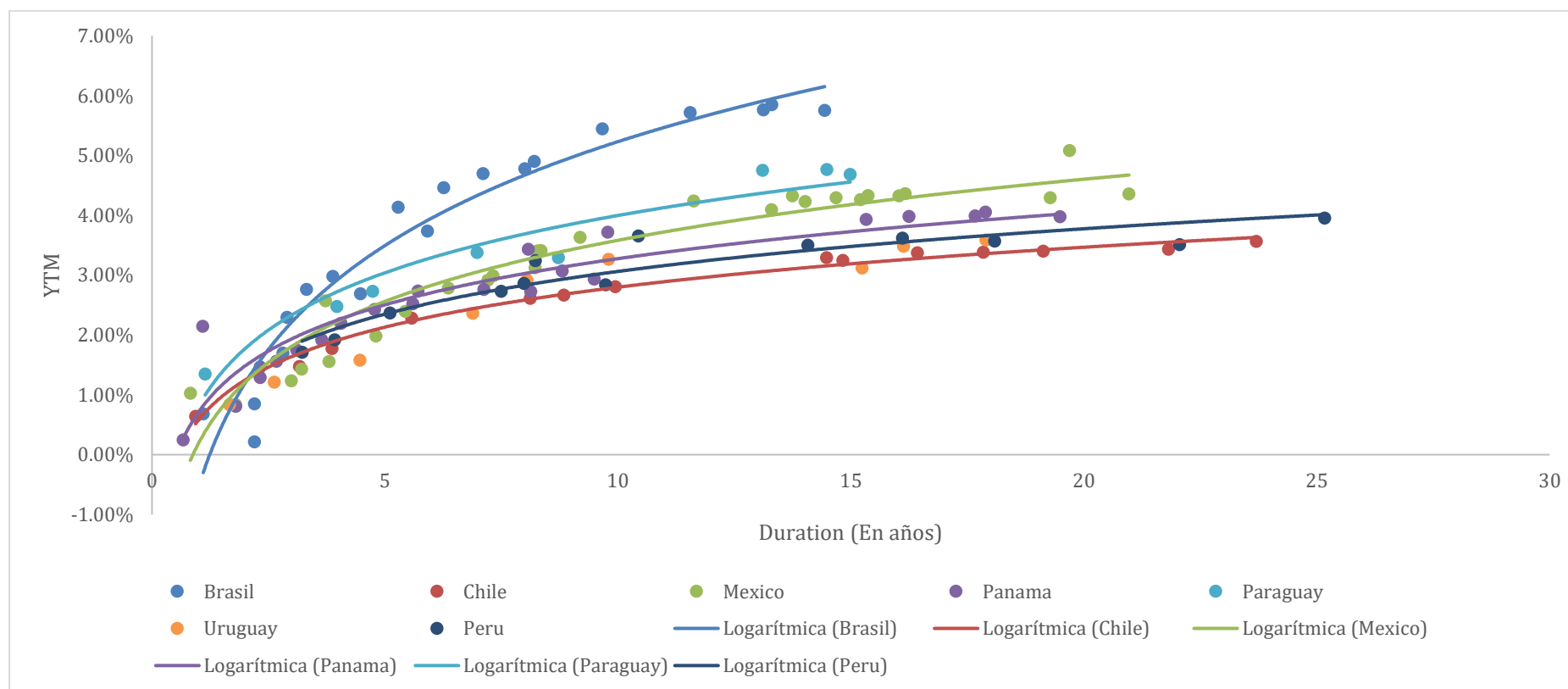


Informe renta fija a nivel mundial (*)

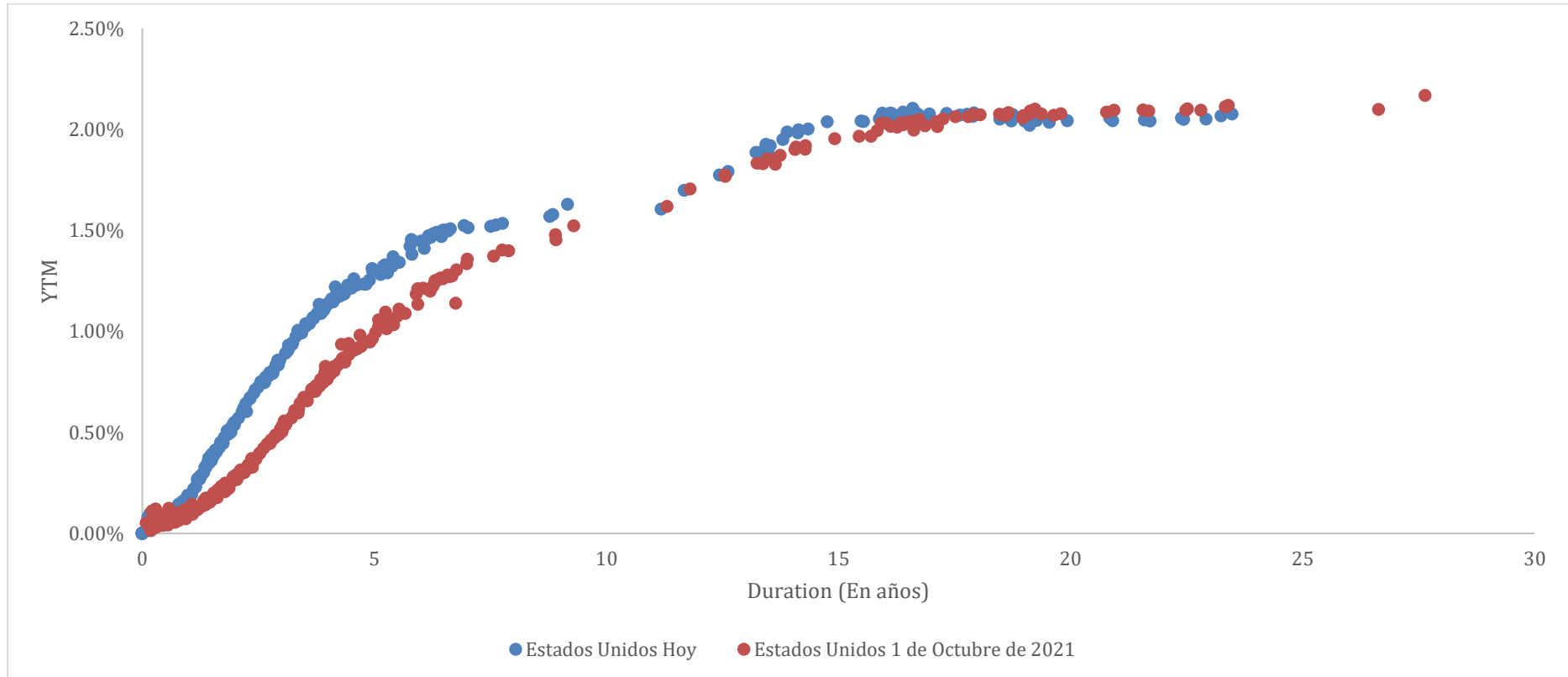
Fecha 18/11/2021

Curvas de tasas soberanas de América Latina en USD

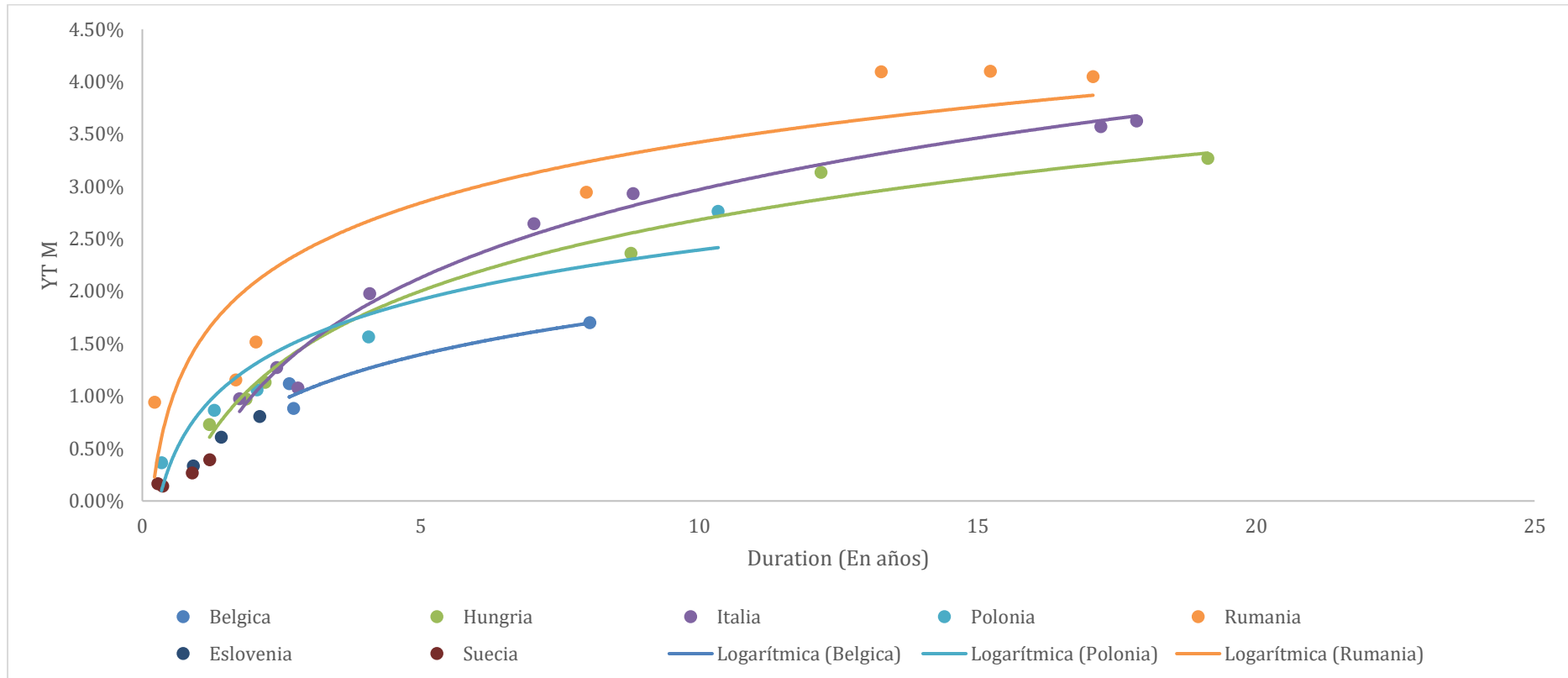


TARALLO S.A. ALyC y AN Propio N° 198 de CNV
Córdoba 1015 Piso 2 Oficina 4 (Victoria Mall) – S2000AWM – Rosario – Argentina

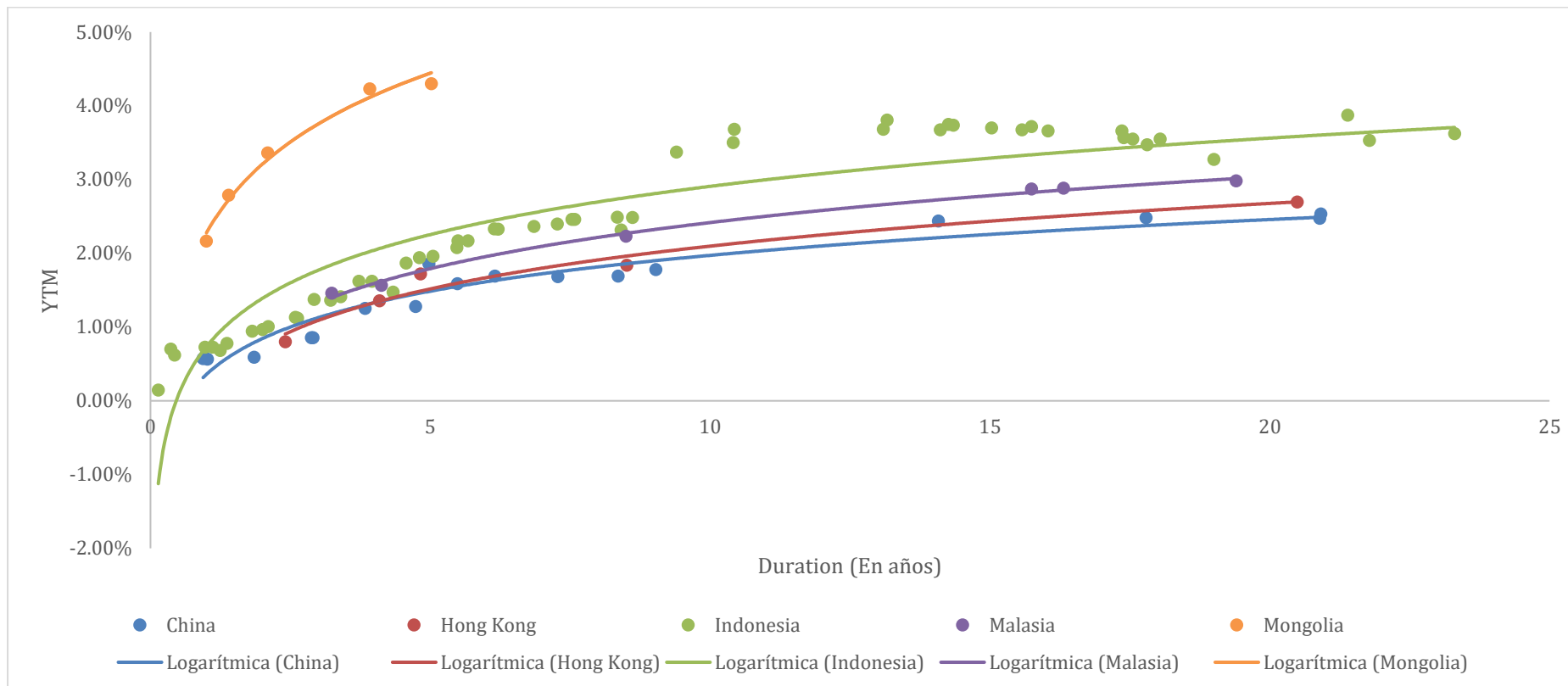
Curvas de tasas soberanas de Estados Unidos



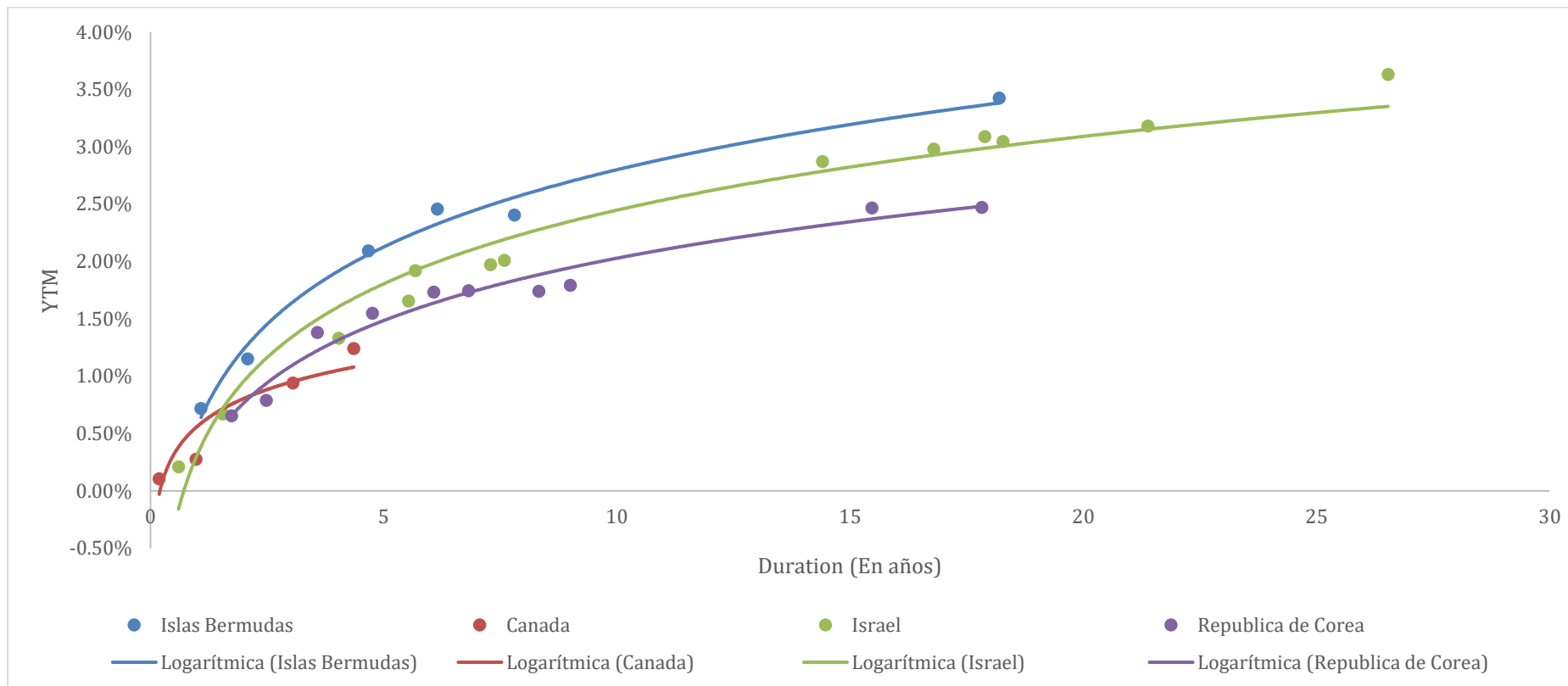
Curvas de tasas soberanas países europeos en USD



Curvas de tasas soberanas países asiáticos, excluyendo a Japón, en USD

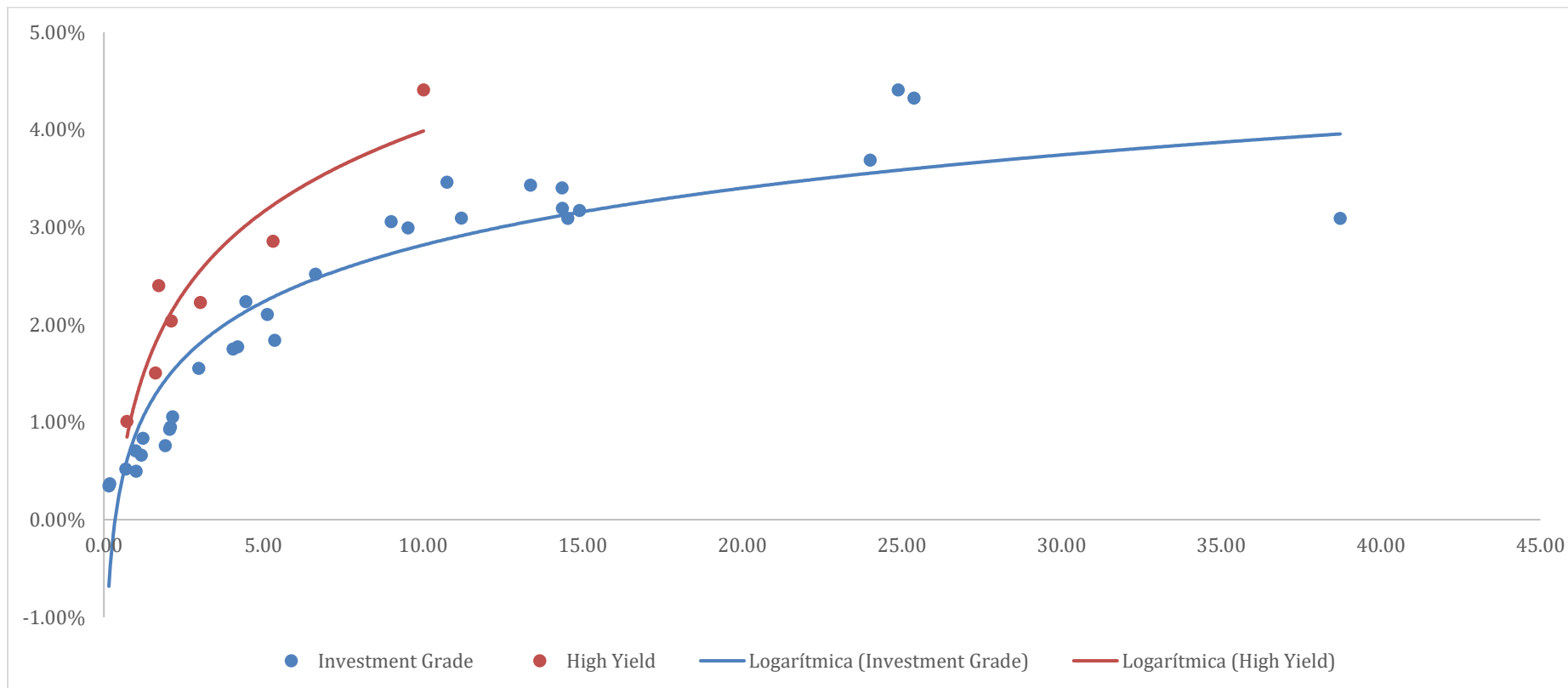


Curvas de tasas soberanas países desarrollados, excluyendo Europa y Estados Unidos, en USD



TARALLO S.A. ALyC y AN Propio N° 198 de CNV
Córdoba 1015 Piso 2 Oficina 4 (Victoria Mall) – S2000AWM – Rosario – Argentina

Curvas de tasas Sector Financiero Estados Unidos



Bonos corporativos Investment Grade de Estados Unidos en USD.

Emisión	País	Emisor	Volumen en circulación (USD)	Valor nominal / Monto mínimo de negociación	ISIN	Rentabilidad Indicativa (%)	Duración en años
Devon Energy, 7.5% 15sep2027, USD	Estados Unidos	Devon Energy	73,289,000.00	1,000.00	US812007A E21	3.30	4.82
Truist Financial, 6% 15jan2028, USD	Estados Unidos	Truist Financial	250,000,000.00	1,000.00	US867914A N34	3.67	5.14
PECO Energy, 7.38% 6apr2028, USD	Estados Unidos	PECO Energy	78,105,000.00	1,000.00	US69331VA A44	3.35	5.25
Kohls, 7.25% 1jun2029, USD	Estados Unidos	Kohls	99,400,000.00	1,000.00	US500255A F12	3.83	5.87
Elm Road Generating Station, 5.209% 11feb2030, USD	Estados Unidos	Elm Road Generating Station	255,000,000.00	1,000.00	USU5324R AA33	3.69	6.71
Williams Companies, 7.75% 15jun2031, USD	Estados Unidos	Williams Companies	252,194,000.00	1,000.00	US969457B D16	3.21	7.10
Hess, 7.3% 15aug2031, USD	Estados Unidos	Hess	684,297,000.00	1,000.00	US023551A J38	3.20	7.34

Elm Road Generating Station, 4.673% 19jan2031, USD	Estados Unidos	Elm Road Generating Station	205,000,000.00	1,000.00	USU5324R AC98	3.77	7.42
Tennessee Gas Pipeline, 8.375% 15jun2032, USD	Estados Unidos	Tennessee Gas Pipeline	240,000,000.00	1,000.00	US880451A W92	3.58	7.52
Warner Media, 7.7% 1may2032, USD	Estados Unidos	Warner Media	139,051,000.00	1,000.00	US00184AA G04	3.65	7.72
Warner Media, 8.375% 15jul2033, USD	Estados Unidos	Warner Media	1,000,000,000.00	1,000.00	US88731EA J91	3.61	8.13

Bonos corporativos High Yield de Estados Unidos en USD.

Emisión	País	Emisor	Volumen en circulación (USD)	Valor nominal / Monto mínimo de negociación	ISIN	Rentabilidad Indicativa (%)	Duración en años
Lumen Technologies, 7.2% 1dec2025, USD	Estados Unidos	Lumen Technologies	100,000,000.00	1,000.00	US156686A J67	4.06	3.45
Macy's Retail Holdings, 6.79% 15jul2027, USD	Estados Unidos	Macy's Retail Holdings	71,167,000.00	1,000.00	US55616XA B38	4.75	4.68
Royal Caribbean Cruises, 7.5% 15oct2027, USD	Estados Unidos	Royal Caribbean Cruises	300,000,000.00	1,000.00	US780153A G79	4.11	4.88
Occidental Petroleum, 8.45% 15feb2029, USD	Estados Unidos	Occidental Petroleum	350,000,000.00	1,000.00	US674599B T13	5.11	5.56
Macy's Inc., 6.9% 1apr2029, USD	Estados Unidos	Macy's Inc.	79,197,000.00	1,000.00	US31410HA Q48	5.18	5.86
Murphy Oil Corp., 7.05% 1may2029, USD	Estados Unidos	Murphy Oil Corp.	250,000,000.00	1,000.00	US626717A A04	5.16	5.92
Tenet Healthcare, 6.875% 15nov2031, USD	Estados Unidos	Tenet Healthcare	361,500,000.00	1,000.00	US88033GA V23	4.90	7.49



Navient, 5.625% 1aug2033, USD	Estados Unidos	Navient	629,133,000.00	1,000.00	US78442FA Z18	6.44	8.36
Macy's Retail Holdings, 6.7% 15jul2034, USD	Estados Unidos	Macy's Retail Holdings	200,803,000.00	1,000.00	US577778C E17	5.12	8.74
Macy's Inc., 6.375% 15mar2037, USD	Estados Unidos	Macy's Inc.	192,532,000.00	1,000.00	US314275A C25	5.84	9.94

TARALLO S.A. ALyC y AN Propio N° 198 de CNV
Córdoba 1015 Piso 2 Oficina 4 (Victoria Mall) – S2000AWM – Rosario – Argentina

Joaquin Tarallo y Alan Trejo – Tel.: +54 9 3413 98-2996 – E-mail: inversiones@tarallo.com.ar – web: www.tarallo.com.ar

Bonos corporativos Investment Grade de Europa en EUR.

Emisión	País	Emisor	Volumen en circulación (EUR)	Valor nominal / Monto mínimo de negociación	ISIN	Rentabilidad Indicativa (%)	Duración en años
Volkswagen, 1.625% 9jun2022, GBP	Alemania	Volkswagen	300,000,000.00	100,000.00	XS1768715556	0.63	0.56
Unilever, 1.375% 15sep2024, GBP	El Reino Unido	Unilever	250,000,000.00	100,000.00	XS1684780031	0.90	2.79
Societe Generale, 1.488% 14dec2026, USD	Francia	Societe Generale	2,000,000,000.00	200,000.00	US83368TAZ12	2.07	3.89
Societe Generale, 0.125% 17nov2026, EUR	Francia	Societe Generale	1,000,000,000.00	100,000.00	FR0014006IU2	0.25	4.00
Orange, 0% 29jun2026, EUR (1826D)	Francia	Orange	700,000,000.00	100,000.00	FR00140049Z5	0.08	4.62
Orange, 0.875% 3feb2027, EUR	Francia	Orange	750,000,000.00	100,000.00	FR0013217114	0.16	5.09
Unilever, 1% 14feb2027, EUR	El Reino Unido	Unilever	600,000,000.00	100,000.00	XS1566101603	0.04	5.10

Royal Dutch Shell, 0.125% 8nov2027, EUR	El Reino Unido	Royal Dutch Shell	1,000,000,000.00	100,000.00	XS2078734626	0.21	5.96
Orange, 1.375% 20mar2028, EUR	Francia	Orange	1,000,000,000.00	100,000.00	FR0013323870	0.30	6.08
Royal Dutch Shell, 1.25% 12may2028, EUR	El Reino Unido	Royal Dutch Shell	1,000,000,000.00	100,000.00	XS1411401083	0.33	6.24
Unilever, 1.375% 31jul2029, EUR	El Reino Unido	Unilever	750,000,000.00	100,000.00	XS1654192274	0.30	7.35
Societe Generale, 2.889% 9jun2032, USD	Francia	Societe Generale	1,250,000,000.00	200,000.00	US83368TB D90	2.97	8.20
Siemens, 2.15% 11mar2031, USD	Alemania	Siemens	1,750,000,000.00	250,000.00	USN82008B A54	2.23	8.34

Bonos corporativos High Yield de Europa en EUR.

Emisión	País	Emisor	Volumen en circulación (EUR)	Valor nominal / Monto mínimo de negociación	ISIN	Rentabilidad Indicativa (%)	Duración en años
Banca Popolare Dell'Alto Adige, 5.625% 6oct2027, EUR	Italia	Banca Popolare Dell'Alto Adige	100,000,000.00	100,000.00	XS1694763142	3.05	0.88
DKT Holdings, 7% 17jun2023, EUR	Danemarca	DKT Holdings	1,050,000,000.00	100,000.00	XS1841967356	5.86	1.47
United Group B.V., 4.875% 1jul2024, EUR	Eslovenia	United Group B.V.	525,000,000.00	100,000.00	XS1647815775	4.33	2.42
Bank of Cyprus, 2.5% 24jun2027, EUR	Chipre	Bank of Cyprus	300,000,000.00	100,000.00	XS2355059168	3.40	3.46
Bank of Cyprus Holdings, 6.625% 23oct2031, EUR	Chipre	Bank of Cyprus Holdings	300,000,000.00	100,000.00	XS2333239692	5.59	3.58
Iccrea Banca, 4.75% 18jan2032, EUR	Italia	Iccrea Banca	300,000,000.00	100,000.00	XS2397352662	4.28	3.89
Akropolis Group, 2.875% 2jun2026, EUR	Lituania	Akropolis Group	500,000,000.00	100,000.00	XS2346869097	3.73	4.26

Alpha Bank, 2.5% 23mar2028, EUR	Grecia	Alpha Bank	500,000,000.00	100,000.00	XS2388172 855	3.21	5.04
Eurobank, 6.41% 17jan2028, EUR	Grecia	Eurobank	950,000,000.00	100,000.00	XS1752439 411	5.92	5.09
RCS & RDS, 3.25% 5feb2028, EUR	Rumanía	RCS & RDS	400,000,000.00	100,000.00	XS2107452 620	3.41	5.55
Synthos, 2.5% 7jun2028, EUR	Polonia	Synthos	600,000,000.00	100,000.00	XS2348767 836	3.11	5.93
Herens Midco S.a r.l., 5.25% 15may2029, EUR	Luxemburgo	Herens Midco S.a r.l.	460,000,000.00	100,000.00	XS2340137 343	6.22	6.25
UPC Holding, 3.875% 15jun2029, EUR	Países Bajos	UPC Holding	594,250,000.00	100,000.00	XS1629969 327	3.54	6.50

(*) Las tablas y gráficos son de elaboración propia en base a la información de la base de datos de mercado al 18/11/21. Este informe tiene el mero propósito de brindar información, por lo que no constituye ni una oferta ni una recomendación de compra o venta de los instrumentos financieros en él mencionado.