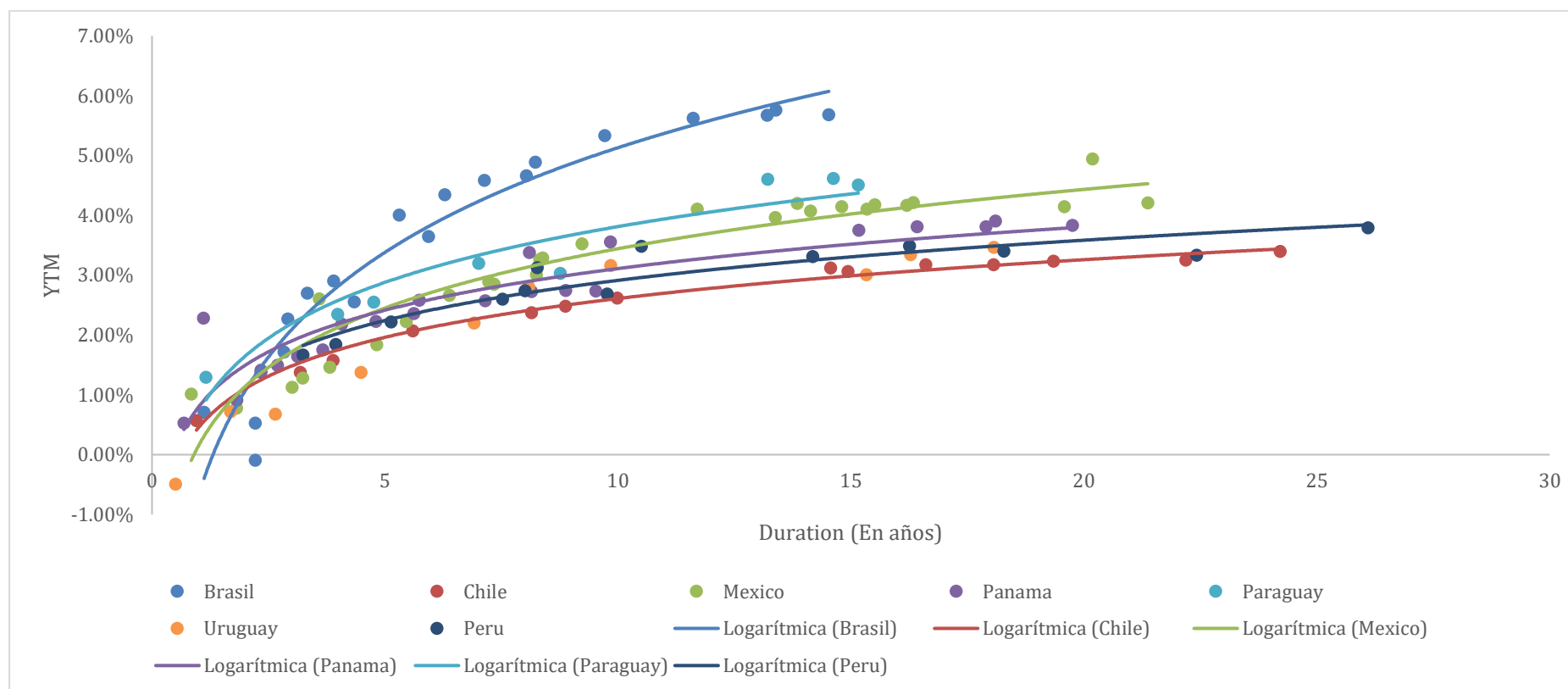


## Informe renta fija a nivel mundial (\*)

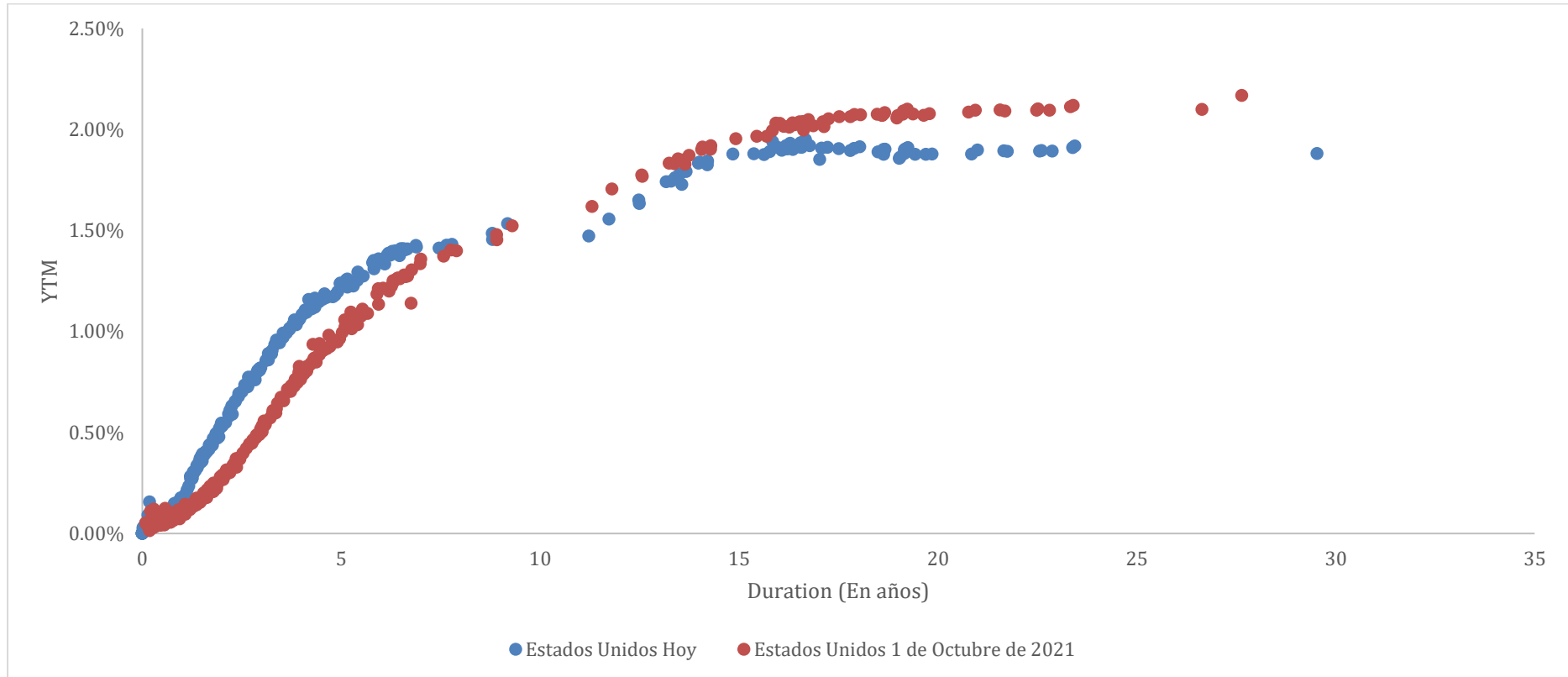
Fecha 11/11/2021

### Curvas de tasas soberanas de América Latina en USD

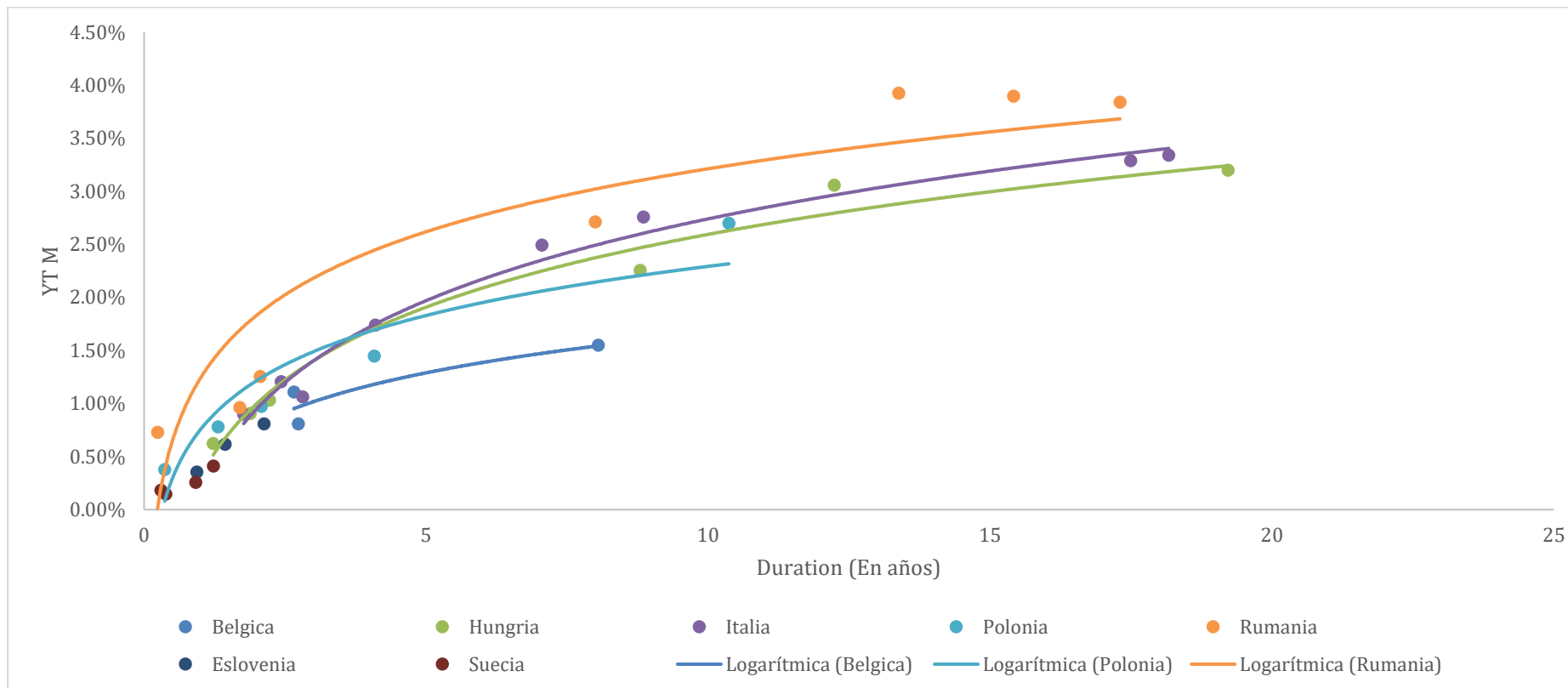


TARALLO S.A. ALyC y AN Propio N° 198 de CNV  
Córdoba 1015 Piso 2 Oficina 4 (Victoria Mall) – S2000AWM – Rosario – Argentina

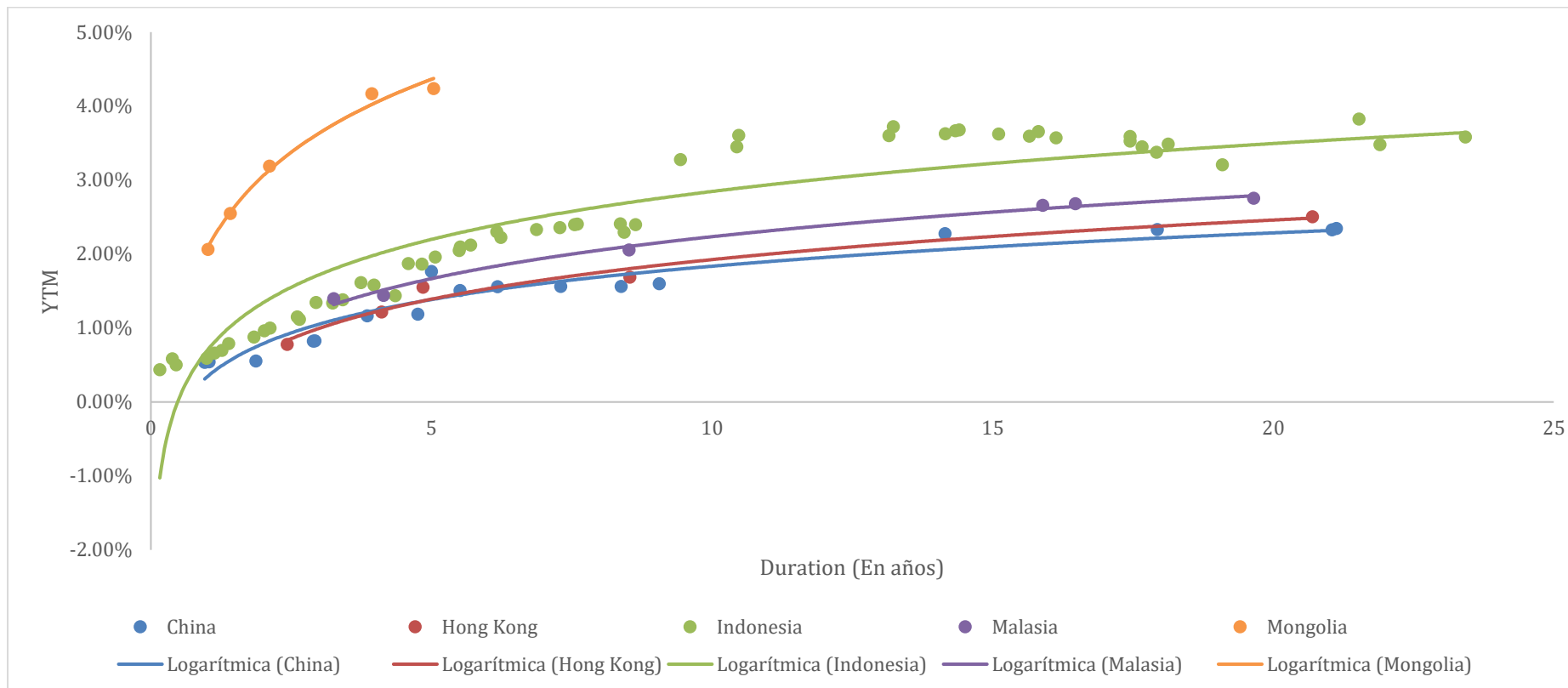
## Curvas de tasas soberanas de Estados Unidos



## Curvas de tasas soberanas países europeos en USD

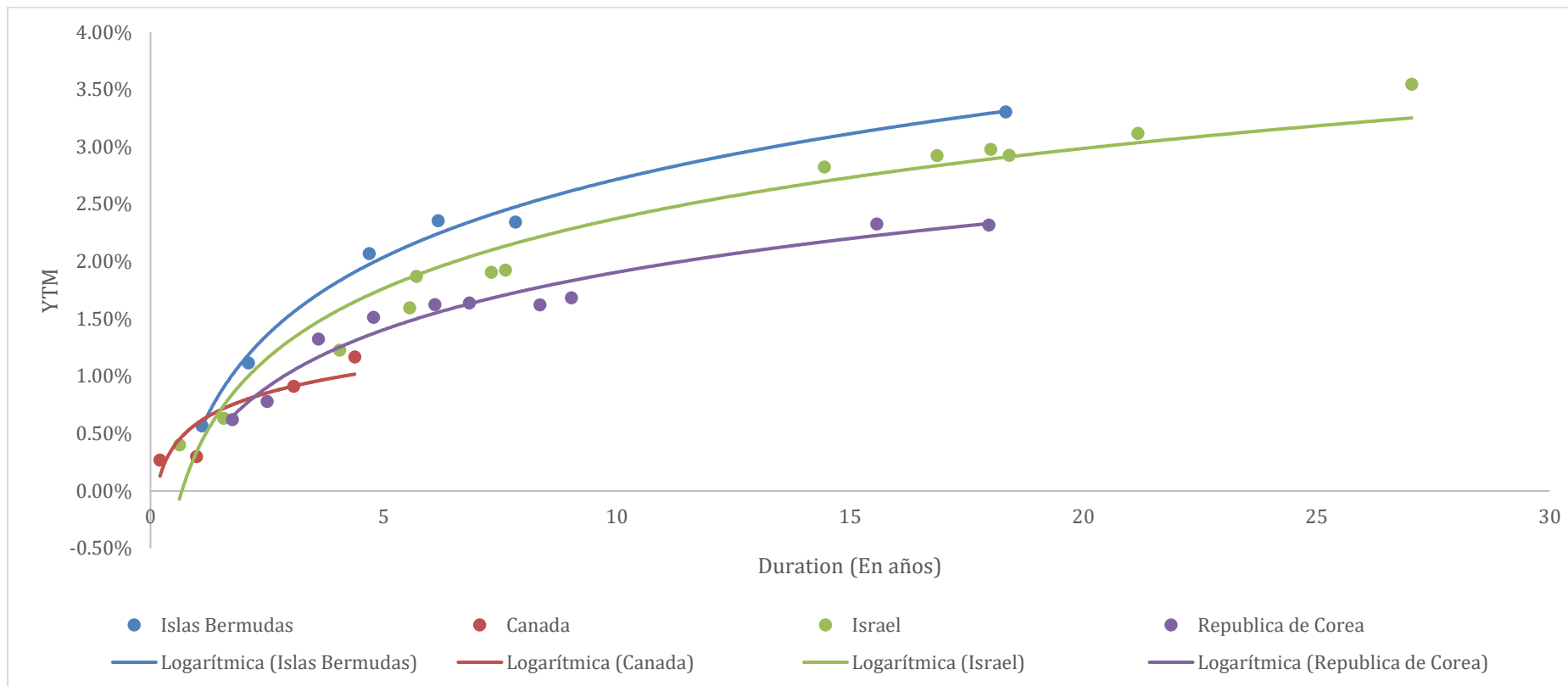


## Curvas de tasas soberanas países asiáticos, excluyendo a Japón, en USD



TARALLO S.A. ALyC y AN Propio N° 198 de CNV  
Córdoba 1015 Piso 2 Oficina 4 (Victoria Mall) – S2000AWM – Rosario – Argentina

## Curvas de tasas soberanas países desarrollados, excluyendo Europa y Estados Unidos, en USD



## Bonos corporativos Investment Grade de Estados Unidos en USD.

Emisión	País	Emisor	Volumen en circulación (USD)	Valor nominal / Monto mínimo de negociación	ISIN	Rentabilidad Indicativa (%)	Duración en años
Devon Energy, 7.5% 15sep2027, USD	Estados Unidos	Devon Energy	73,289,000.00	1,000.00	US812007A E21	3.14	4.84
Truist Financial, 6% 15jan2028, USD	Estados Unidos	Truist Financial	250,000,000.00	1,000.00	US867914A N34	3.49	5.17
Kohls, 7.25% 1jun2029, USD	Estados Unidos	Kohls	99,400,000.00	1,000.00	US500255A F12	3.63	5.90
Elm Road Generating Station, 5.209% 11feb2030, USD	Estados Unidos	Elm Road Generating Station	255,000,000.00	1,000.00	USU5324R AA33	3.65	6.73
Warner Media, 7.625% 15apr2031, USD	Estados Unidos	Warner Media	155,466,000.00	1,000.00	US00184AA C99	3.38	7.16
Elm Road Generating Station, 4.673% 19jan2031, USD	Estados Unidos	Elm Road Generating Station	205,000,000.00	1,000.00	USU5324R AC98	3.74	7.44

Warner Media, 7.7% 1may2032, USD	Estados Unidos	Warner Media	139,051,000.00	1,000.00	US00184AA G04	3.77	7.73
Warner Media, 8.375% 15jul2033, USD	Estados Unidos	Warner Media	1,000,000,000.00	1,000.00	US88731EA J91	3.41	8.18
Hess, 7.125% 15mar2033, USD	Estados Unidos	Hess	539,805,000.00	1,000.00	US023551A M66	3.63	8.28
General Electric, 7.5% 21aug2035, USD	Estados Unidos	General Electric	300,000,000.00	1,000.00	US36959CA A62	3.53	9.46
Citigroup, 7.625% 1dec2036, USD	Estados Unidos	Citigroup	194,053,000.00	1,000.00	US17305HA A68	3.71	9.89

## Bonos corporativos High Yield de Estados Unidos en USD.

Emisión	País	Emisor	Volumen en circulación (USD)	Valor nominal / Monto mínimo de negociación	ISIN	Rentabilidad Indicativa (%)	Duración en años
Navient, 5.625% 25jan2025, USD	Estados Unidos	Navient	50,000,000.00	1,000.00	US78442FDJ49	5.61	2.91
Rite Aid, 7.7% 15feb2027, USD	Estados Unidos	Rite Aid	252,386,000.00	1,000.00	US767754AJ35	9.82	4.25
Macy's Retail Holdings, 6.79% 15jul2027, USD	Estados Unidos	Macy's Retail Holdings	71,167,000.00	1,000.00	US55616XAB38	4.70	4.70
Occidental Petroleum, 8.45% 15feb2029, USD	Estados Unidos	Occidental Petroleum	350,000,000.00	1,000.00	US674599BT13	4.80	5.59
Navient, 6% 15mar2029, USD	Estados Unidos	Navient	52,356,000.00	1,000.00	US78490FJJ93	6.19	5.85
Macy's Inc., 6.9% 1apr2029, USD	Estados Unidos	Macy's Inc.	79,197,000.00	1,000.00	US31410HAQ48	5.14	5.88
Murphy Oil Corp., 7.05% 1may2029, USD	Estados Unidos	Murphy Oil Corp.	250,000,000.00	1,000.00	US626717AA04	4.78	5.96



Tenet Healthcare, 6.875% 15nov2031, USD	Estados Unidos	Tenet Healthcare	361,500,000.00	1,000.00	US88033GA V23	4.87	7.30
Navient, 5.625% 1aug2033, USD	Estados Unidos	Navient	629,133,000.00	1,000.00	US78442FA Z18	6.29	8.40
Macy's Retail Holdings, 6.7% 15jul2034, USD	Estados Unidos	Macy's Retail Holdings	200,803,000.00	1,000.00	US577778C E17	5.09	8.76
Macy's Inc., 6.375% 15mar2037, USD	Estados Unidos	Macy's Inc.	192,532,000.00	1,000.00	US314275A C25	5.76	9.97

## Bonos corporativos Investment Grade de Europa en EUR.

Emisión	País	Emisor	Volumen en circulación (EUR)	Valor nominal / Monto mínimo de negociación	ISIN	Rentabilidad Indicativa (%)	Duración en años
Carrefour, 1.75% 15jul2022, EUR	Francia	Carrefour	1,000,000,000.00	100,000.00	XS1086835979	0.36	0.68
BNP Paribas, 1.125% 11jun2026, EUR	Francia	BNP Paribas	1,250,000,000.00	100,000.00	XS1748456974	0.25	4.48
Bayer, 1.5% 26jun2026, EUR	Alemania	Bayer	1,750,000,000.00	100,000.00	XS1840618059	0.28	4.49
Carrefour, 1% 17may2027, EUR	Francia	Carrefour	500,000,000.00	100,000.00	FR0013419736	0.25	5.37
Bayer, 3.25% 12nov2079, EUR	Alemania	Bayer	750,000,000.00	100,000.00	XS2077670342	2.74	5.39
BP PLC, 0.831% 8nov2027, EUR	El Reino Unido	BP PLC	481,220,000.00	100,000.00	XS1992931508	0.26	5.88
AstraZeneca, 1.25% 12may2028, EUR	El Reino Unido	AstraZeneca	800,000,000.00	100,000.00	XS1411404426	0.21	6.26

BNP Paribas, 0.875% 31aug2033, EUR	Francia	BNP Paribas	1,000,000,000.00	100,000.00	FR00140057U9	1.16	6.63
Bayer, 1% 12jan2036, EUR	Alemania	Bayer	800,000,000.00	100,000.00	XS2281343686	1.27	13.16
Adidas, 0.625% 10sep2035, EUR	Alemania	Adidas	500,000,000.00	100,000.00	XS2224621420	0.51	13.29
BP PLC, 0.933% 4dec2040, EUR	El Reino Unido	BP PLC	750,000,000.00	100,000.00	XS2270147924	1.25	17.35

## Bonos corporativos High Yield de Europa en EUR.

Emisión	País	Emisor	Volumen en circulación (EUR)	Valor nominal / Monto mínimo de negociación	ISIN	Rentabilidad Indicativa (%)	Duración en años
Piraeus Financial, 9.75% 26jun2029, EUR	Grecia	Piraeus Financial	400,000,000.00	100,000.00	XS2018638648	6.00	2.38
National Bank of Greece, 8.25% 18jul2029, EUR	Grecia	National Bank of Greece	400,000,000.00	100,000.00	XS2028846363	3.21	2.48
Iccrea Banca, 4.125% 28nov2029, EUR	Italia	Iccrea Banca	400,000,000.00	100,000.00	XS2084827935	3.46	2.82
Tele Columbus, 3.875% 2may2025, EUR	Alemania	Tele Columbus	650,000,000.00	100,000.00	XS1814546013	3.94	3.24
TEREOS SCA, 7.5% 30oct2025, EUR	Francia	TEREOS SCA	425,000,000.00	100,000.00	XS2244837162	5.28	3.52
Peach Property Group, 4.375% 15nov2025, EUR	Alemania	Peach Property Group	300,000,000.00	100,000.00	XS2247301794	3.54	3.60
Promontoria MMB, 5.25% 15oct2041, EUR	Francia	Promontoria MMB	100,000,000.00	200,000.00	FR0014004KH0	4.69	3.65

Iliad Holding, 5.125% 15oct2026, EUR	Francia	Iliad Holding	1,100,000,000.00	100,000.00	XS2397781357	4.23	4.42
Telenet Group Holding, 3.5% 1mar2028, EUR	Belgica	Telenet Group Holding	540,000,000.00	100,000.00	BE6300371273	3.01	5.67
Telecom Italia (TIM), 7.75% 24jan2033, EUR	Italia	Telecom Italia (TIM)	1,050,000,000.00	1,000.00	XS0161100515	3.22	8.12

(\*) Las tablas y gráficos son de elaboración propia en base a la información de la base de datos de mercado al 11/11/21. Este informe tiene el mero propósito de brindar información, por lo que no constituye ni una oferta ni una recomendación de compra o venta de los instrumentos financieros en él mencionado.