

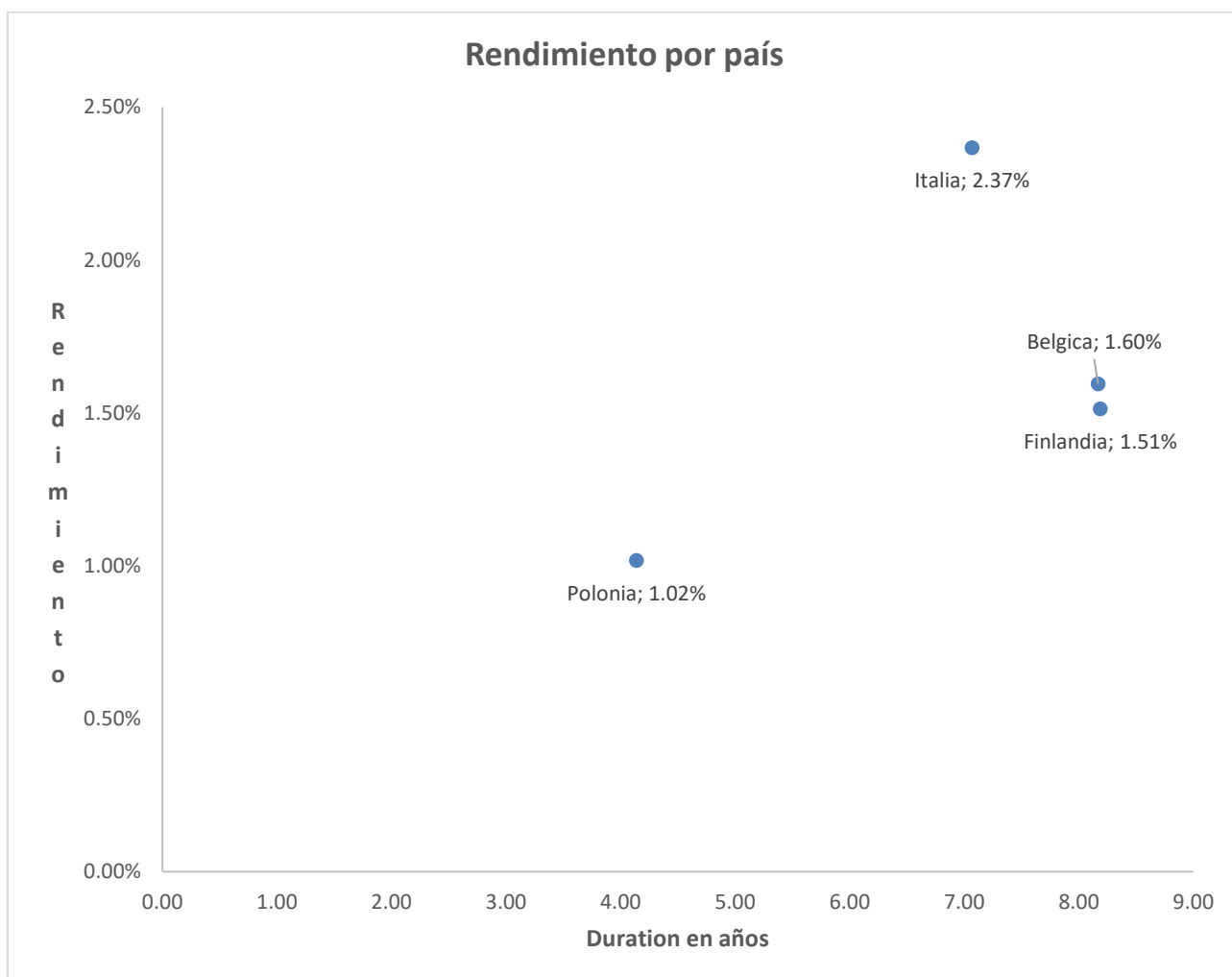
Informe renta fija a nivel mundial (*)

Fecha 30/09/2021

Tasas soberanas

Bonos soberanos en dólares de países europeos con calificaciones superiores o iguales a BBB-.

Emisión	Emisor	Calificación M/S&P/F	Precio ind.	Rent. Ind.	Duración, años
Italy, 2.875% 17oct2029, USD	Italia	Baa3/BBB/BBB-	USD 103.81	2.37%	7.07
Belgium, 1 28may2030	Bélgica	Aa3/AA/AA-	USD 95.25	1.60%	8.17
Finland, 0.875% 20may2030, USD	Finlandia	Aa1/AA+/AA+	USD 94.90	1.51%	8.19
Poland, 3.25% 6apr2026, USD	Polonia	A2/A-/A-	USD 109.85	1.02%	4.14

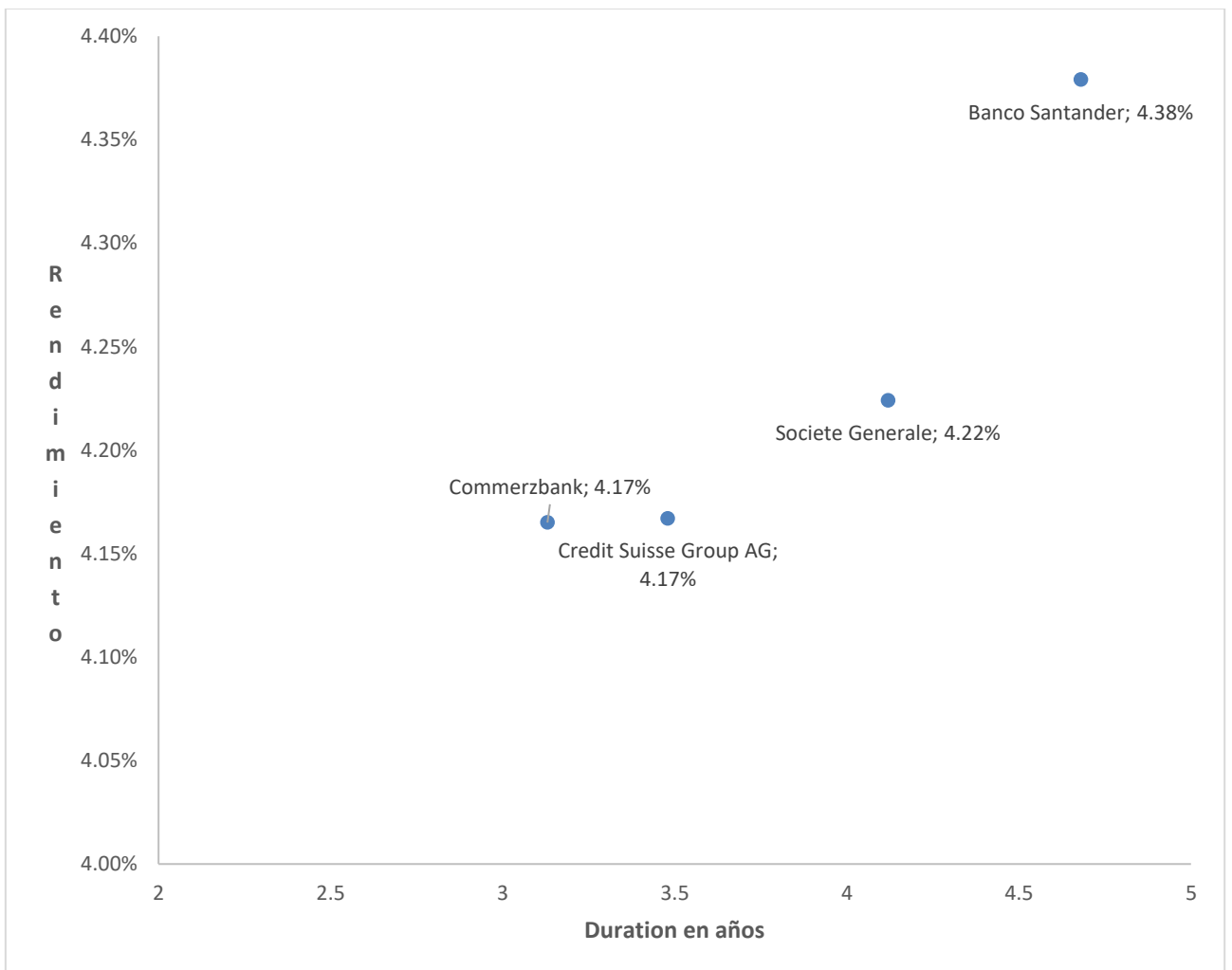


Tasas corporativas

Rendimientos de bonos europeos segmentados por Calificación crediticia y plazo.

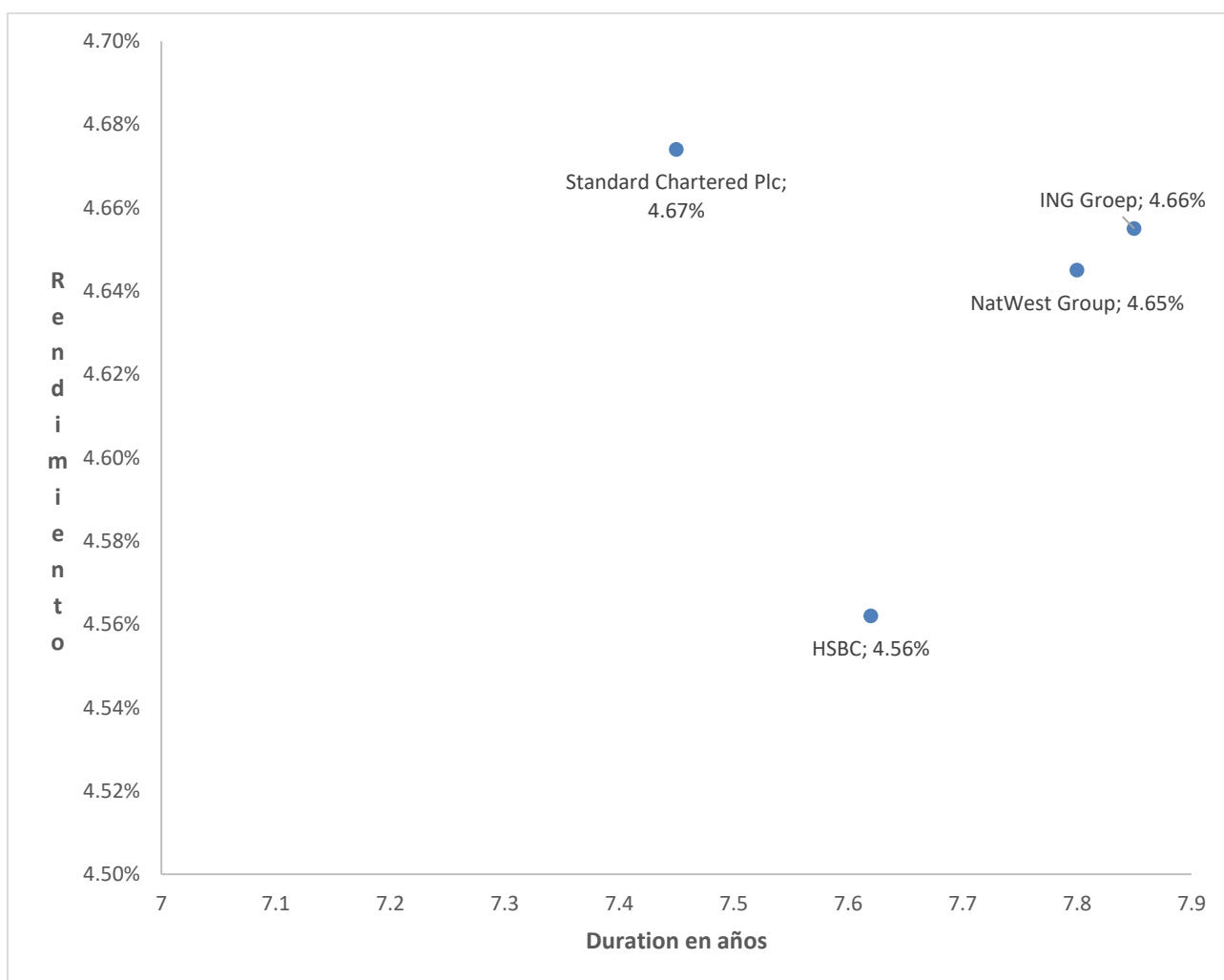
Calificaciones superiores a BBB- y vencimiento menor a 5 años

EMISIÓN	PAÍS	EMISOR	VN MÍNIMO	CALIFICACIÓN M/S&P/F	PRECIO IND.	RENT. IND.	DUR., AÑOS
Noble Energy, 5.05% 15nov2044, USD	España	Banco Santander	200.000	A2/A/A-	USD 102.11	4.38%	4.68
Royal Bank of Canada, 4% 21nov2028, USD	Francia	Societe Generale	200.000	A1/A/A-	USD 102.39	4.22%	4.12
Pacific Life Insurance, 9.25% 15jun2039, USD	Suiza	Credit Suisse Group AG	200.000	Baa1/BBB+/A-	USD 111.29	4.17%	3.48
Bank of America Corporation, 3.419% 20dec2028, USD	Alemania	Commerzbank	200.000	A1/BBB+/-	USD 109.09	4.17%	3.13



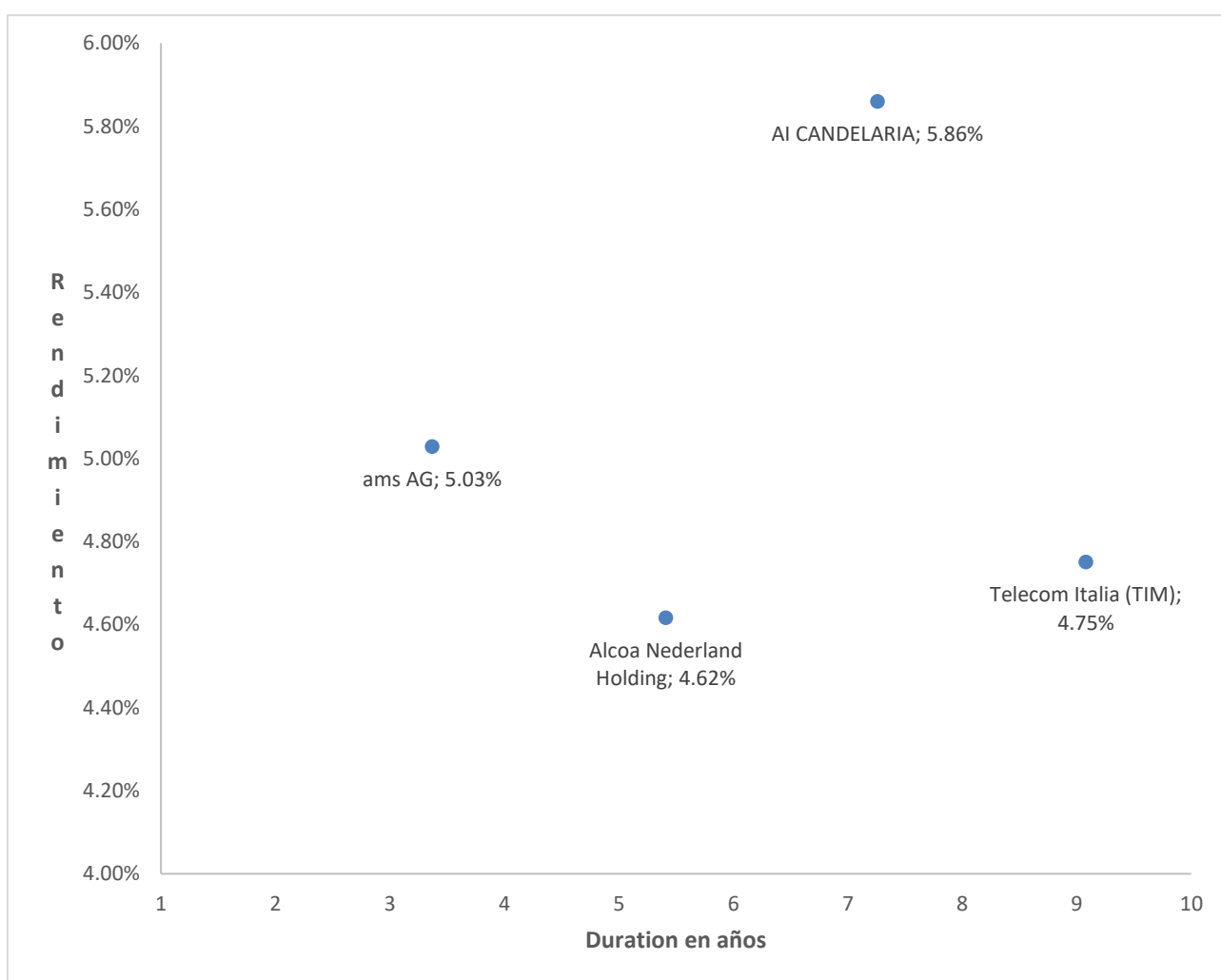
Calificaciones superiores a BBB- y vencimiento entre 5 a 10 años

EMISIÓN	PAÍS	EMISOR	VN MÍNIMO	CALIFICACIÓN M/S&P/F	PRECIO IND.	RENT. IND.	DUR., AÑOS
Standard Chartered Plc, 4.75% perp., USD	El Reino Unido	Standard Chartered Plc	200.000	A3/BBB+/A	USD 100.96	4.67%	7.45
ING Groep, 4.25% perp., USD	Países Bajos	ING Groep	200.000	Baa1/A-/A+	USD 97.29	4.66%	7.85
NatWest Group, 4.6% perp., USD	El Reino Unido	NatWest Group	200.000	Baa1/BBB/A	USD 100.27	4.65%	7.8
HSBC, 4.7% perp., USD	El Reino Unido	HSBC	200.000	A1/A+/AA-	USD 101.44	4.56%	7.62



Calificaciones BB+/BB-

EMISIÓN	PAÍS	EMISOR	VN MÍNIMO	CALIFICACIÓN M/S&P/F	PRECIO IND.	RENT. IND.	DUR., AÑOS
AI CANDELARIA, 5.75% 15jun2033, USD	España	AI CANDELARIA	250.000	-/-/BB	USD 99.80	5.86%	7.26
ams AG, 7% 31jul2025, USD	Austria	ams AG	200.000	Ba3/BB-/BB-	USD 107.00	5.03%	3.37
Telecom Italia (TIM), 6% 30sep2034, USD	Italia	Telecom Italia (TIM)	1.000	Ba2/BB+/BB+	USD 112.58	4.75%	9.08
Alcoa Nederland Holding, 6.125% 15may2028, USD	Países Bajos	Alcoa Nederland Holding	200.000	Ba1/-/BB+	USD 108.83	4.62%	5.41



(*) Las tablas y gráficos son de elaboración propia en base a la información de la base de datos de mercado al 30/09/21. Este informe tiene el mero propósito de brindar información, por lo que no constituye ni una oferta ni una recomendación de compra o venta de los instrumentos financieros en él mencionado.