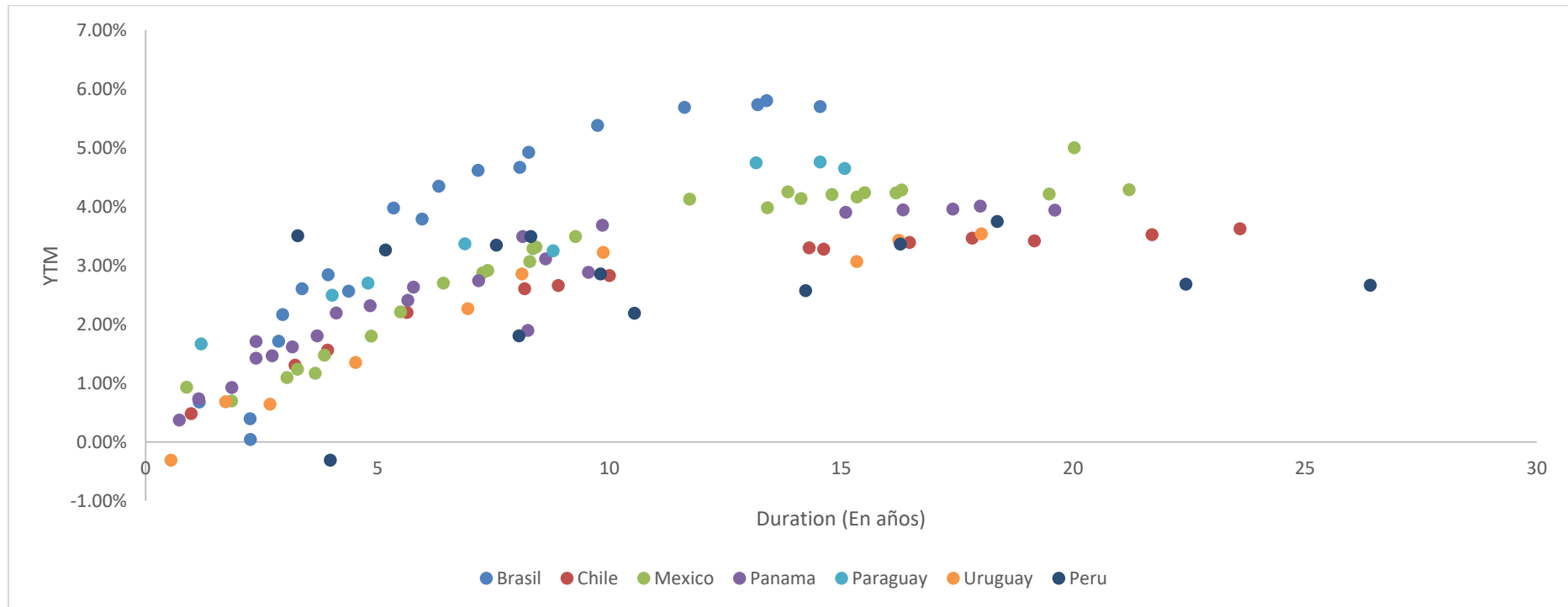


Informe renta fija a nivel mundial (*)

Fecha 28/10/2021

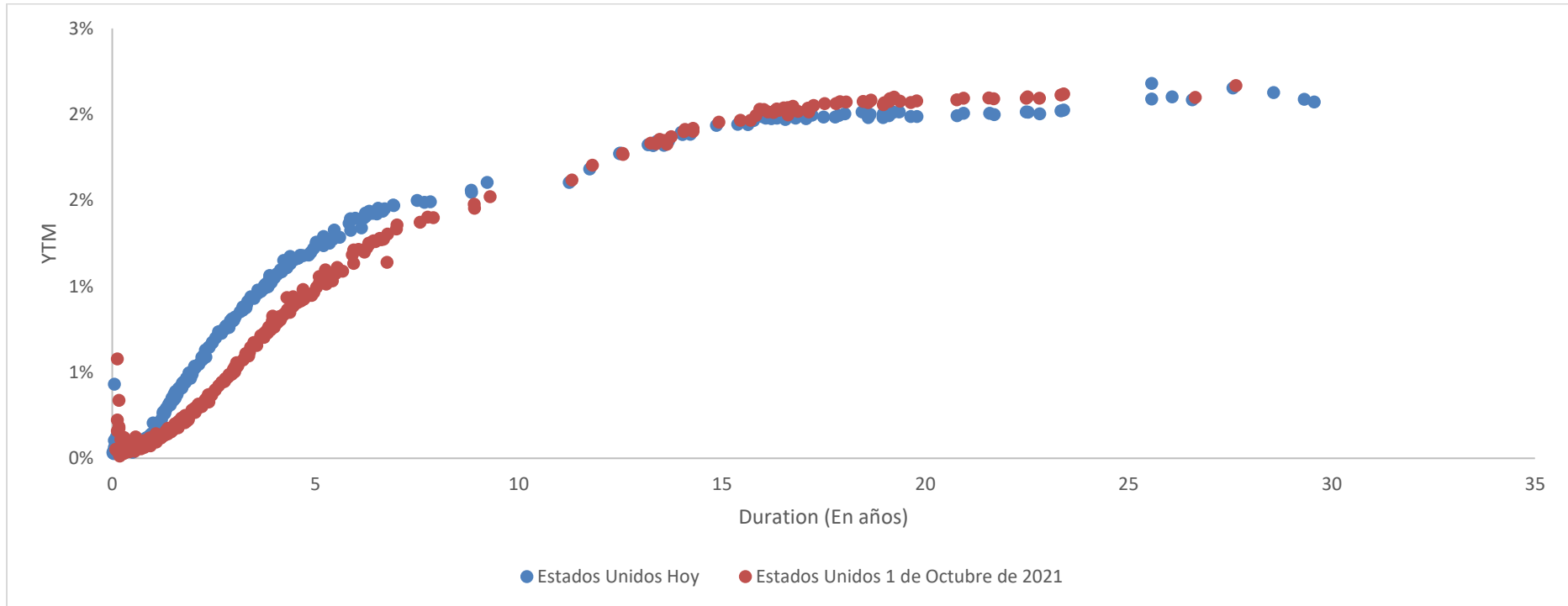
Tasas soberanas de América Latina en USD



Las tasas soberanas en los países de América Latina varían fuertemente en función del país emisor. Los países que cuentan con las mejores condiciones de acceso al crédito son Chile, Perú, México y Panamá. Estos países colocan deuda y esta es catalogada como Investment Grade. Mientras que Brasil, Paraguay y Uruguay colocan deuda a tasas superiores (Categoría High Yield). Una comparación importante se puede

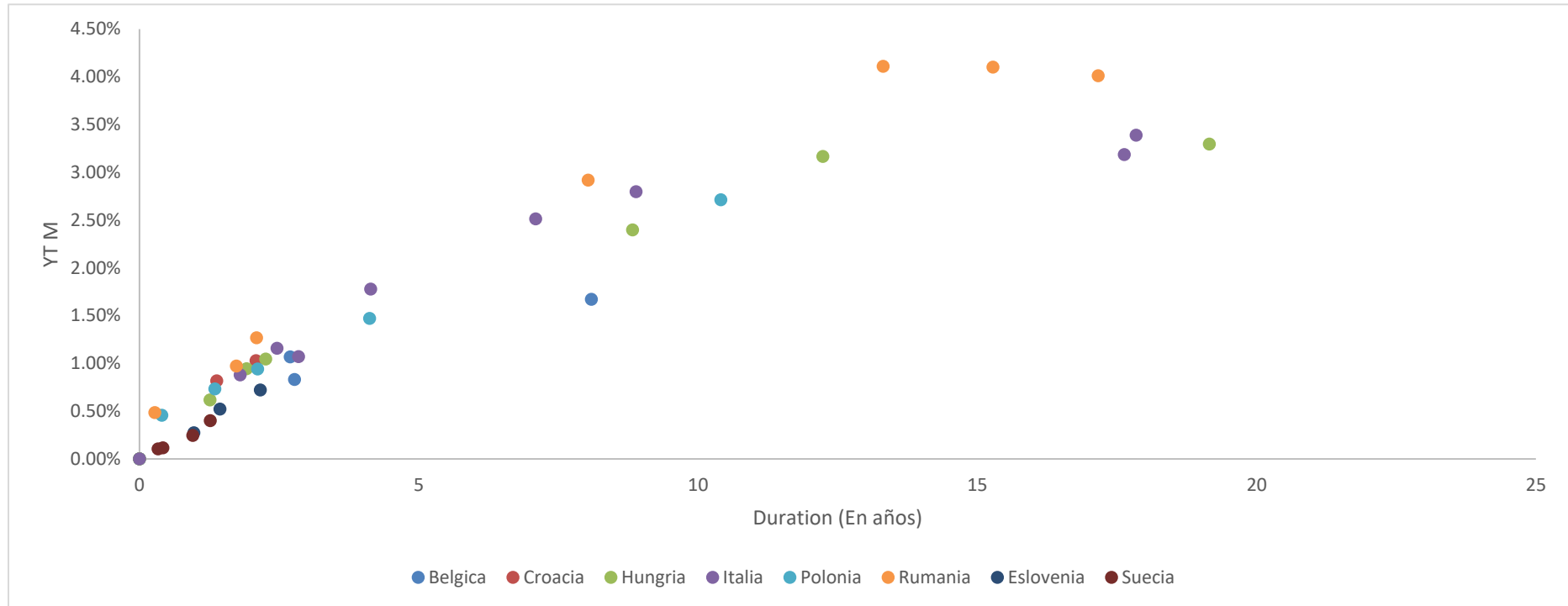
realizar entre Chile o Perú y Brasil. Mientras que los títulos de deuda de Chile y Perú tienen rendimientos del 3/3.5% para Duration de más de 20 años, los títulos de deuda de Brasil con una Duration de 5 años ofrecen un rendimiento del 3.5/4%.

Tasas soberanas de Estados Unidos



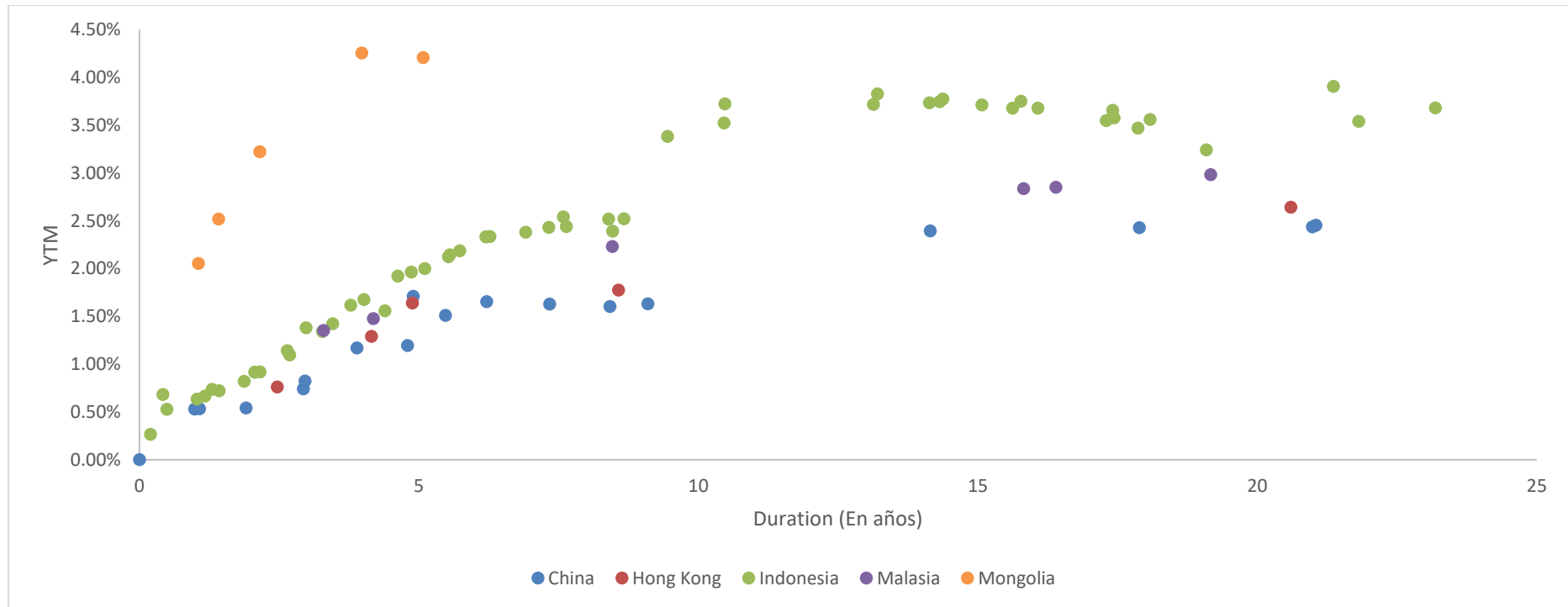
Con respecto a los rendimientos de los instrumentos de deuda emitidos por Estados Unidos, es importante realizar una breve comparación entre la tasa actual y la tasa de principio de mes. Lo que es importante destacar, es que se produjo un aplanamiento de la curva de tasas debido a las medidas de política monetaria anunciadas por la Reserva Federal de los Estados Unidos, esto quiere decir que se compacta la diferencia de tasas entre títulos de corta y larga Duration.

Tasas soberanas países europeos en USD



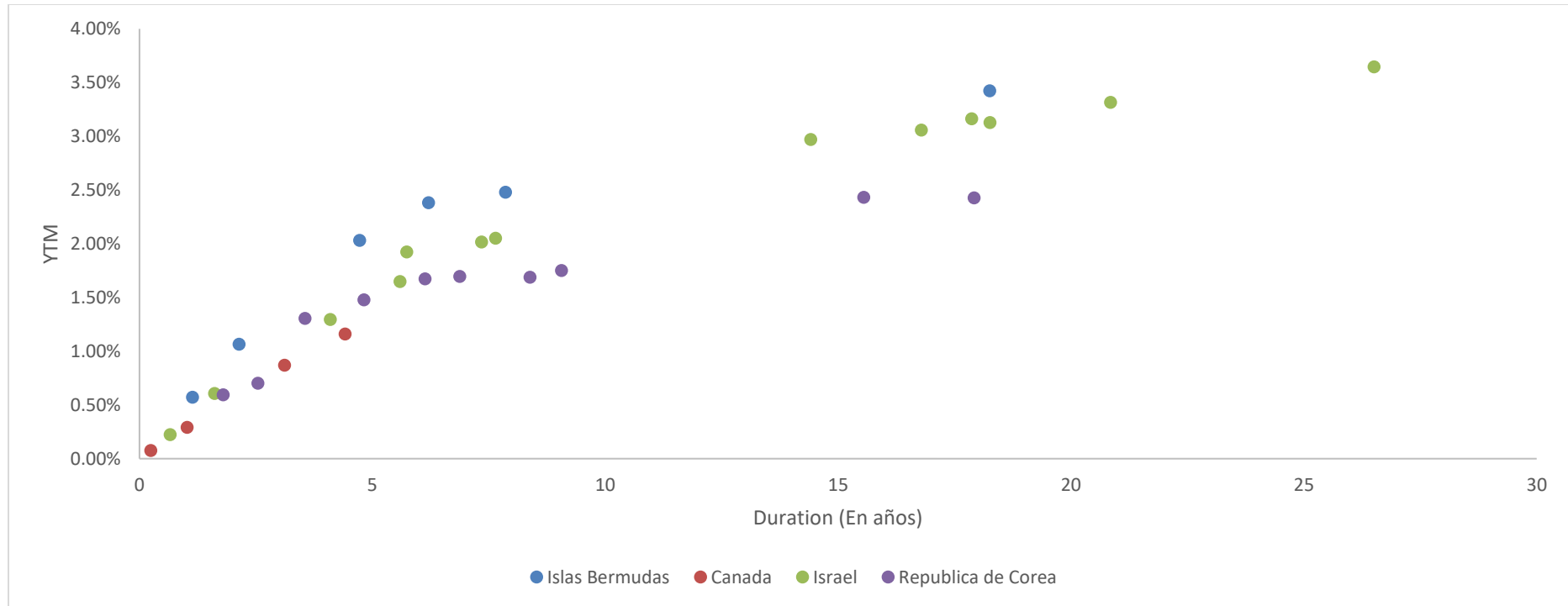
El mercado de deuda en dólares de países europeos es chico, y debido a esto, contamos con pocos puntos para graficar y poder observar una clara curva de rendimientos por país. De igual modo, se pueden observar ciertos tramos, sobre todo cortos en cuanto a Duration, de varios de los países mencionados en el grafico anteriormente presentados.

Tasas soberanas países asiáticos, excluyendo a Japón, en USD



Dentro del mercado de deuda en dólares en Asia (Sin contar a Japón), la cuota de mercado esta controlada en gran medida por China e Indonesia. Ambos países tienen títulos de deuda con categoría Investment Grade. Pero a pesar de esto, la curva de rendimientos de China es inferior a la de Indonesia, ya que los títulos de deuda China tienen una calificación promedio A+ (Calificación S&P) y los de Indonesia tienen una calificación promedio de BBB (Calificación S&P).

Tasas soberanas países desarrollados, excluyendo Europa y Estados Unidos, en USD



(*) Las tablas y gráficos son de elaboración propia en base a la información de la base de datos de mercado al 28/10/21. Este informe tiene el mero propósito de brindar información, por lo que no constituye ni una oferta ni una recomendación de compra o venta de los instrumentos financieros en él mencionado.