

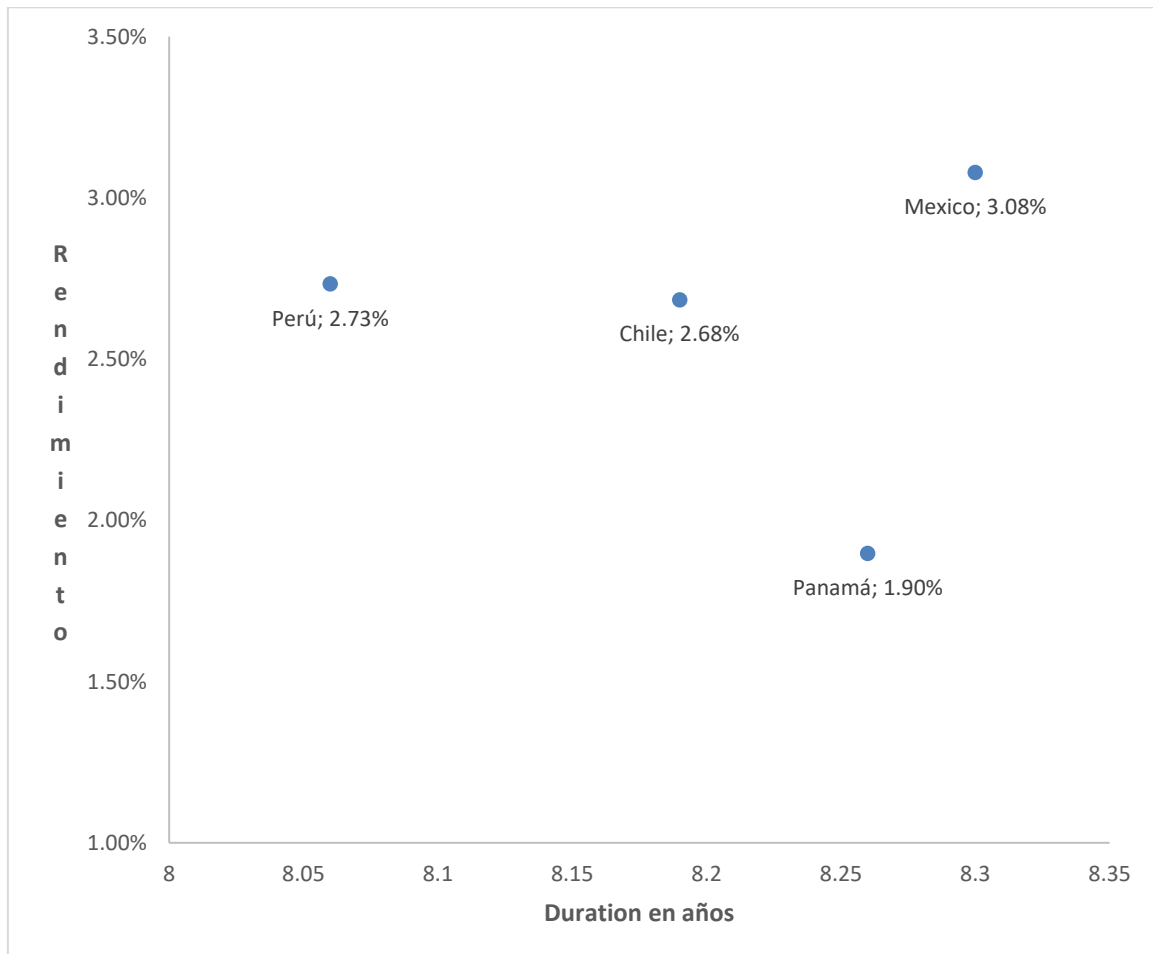
## Informe renta fija a nivel mundial (\*)

Fecha 21/10/2021

### Tasas soberanas

Bonos soberanos en dólares de países de Latinoamérica con calificaciones Investment Grade.

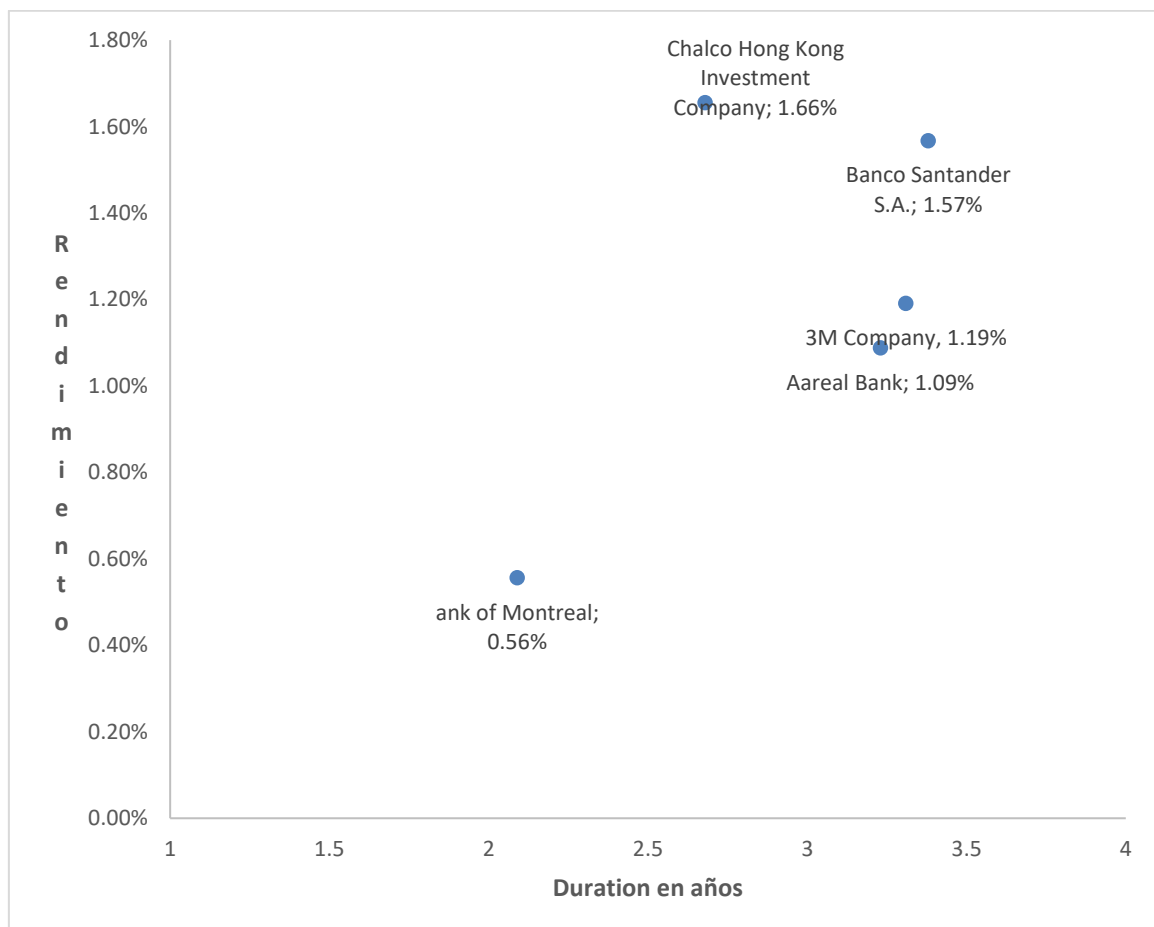
EMISIÓN	PAÍS	EMISOR	VN MÍNIMO	CALIFICACIÓN M/S&P/F	PRECIO IND.	RENT. IND.	DUR., AÑOS
<u>Chile, 2.45% 31jan2031, USD</u>	Chile	Chile	200.000,00	A1/A/A-	98.23	2.68%	8.19
<u>Peru, 2.783% 23jan2031, USD</u>	Perú	Perú	1.000,00	Baa1/BBB+/BBB	100.56	2.73%	8.06
<u>Mexico, 2.659% 24may2031, USD</u>	Mexico	Mexico	200.000,00	Baa1/BBB/BBB-	96.725	3.08%	8.30
<u>Panamá, 3.362% 30jun2031, USD</u>	Panamá	Panamá	200.000,00	Baa2/BBB/BBB-	113	1.90%	8.26



## Tasas corporativas

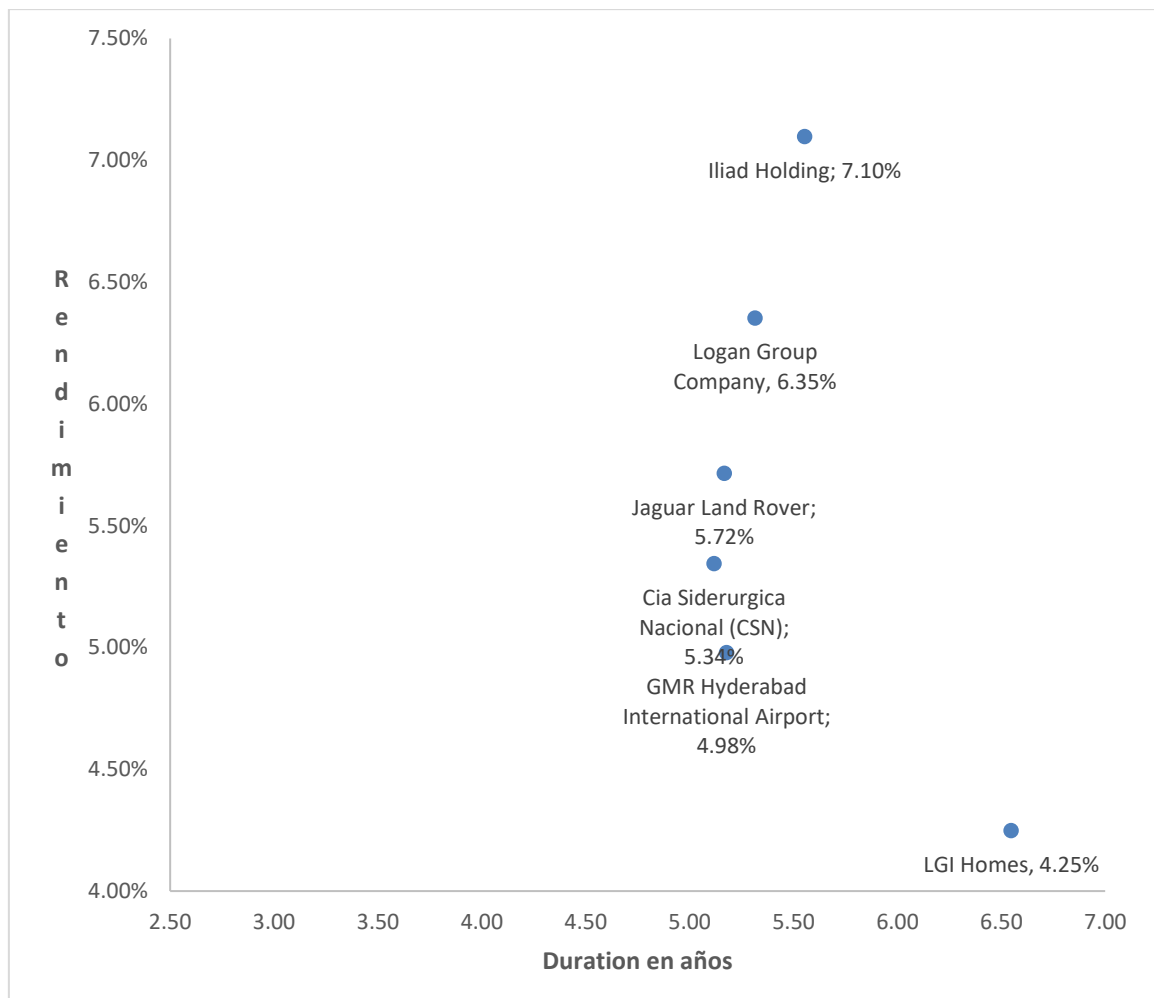
### Rendimientos de bonos corporativos Investment Grade, mercados desarrollados.

EMISIÓN	PAÍS	EMISOR	VN MÍNIMO	CALIFICACIÓN M/S&P/F	PRECIO IND.	RENT. IND.	DUR., AÑOS
<a href="#">Aluminum Corporation of China Limited (Chalco), 1.55% 28jul2024, USD</a>	China	Chalco Hong Kong Investment Company	200.000,00	- / BBB- / A-	99.74	1.66%	2.68
<a href="#">Banco Santander, 2.746% 28may2025, USD</a>	España	Banco Santander S.A.	200.000,00	Baa1 / A- / A-	104.11	1.57%	3.38
<a href="#">Bank of Montreal, 0.45% 8dec2023, USD</a>	Canadá	Bank of Montreal	2.000,00	A2 / A- / AA-	99.78	0.56%	2.09
<a href="#">Aareal Bank, 0.625% 14feb2025, USD</a>	Alemania	Aareal Bank	200.000,00	Aaa / - / -	98.50	1.09%	3.23
<a href="#">3M Company, 2.65% 15apr2025, USD</a>	Estados Unidos	3M Company	2.000,00	A1 / A+ / -	104.98	1.19%	3.31



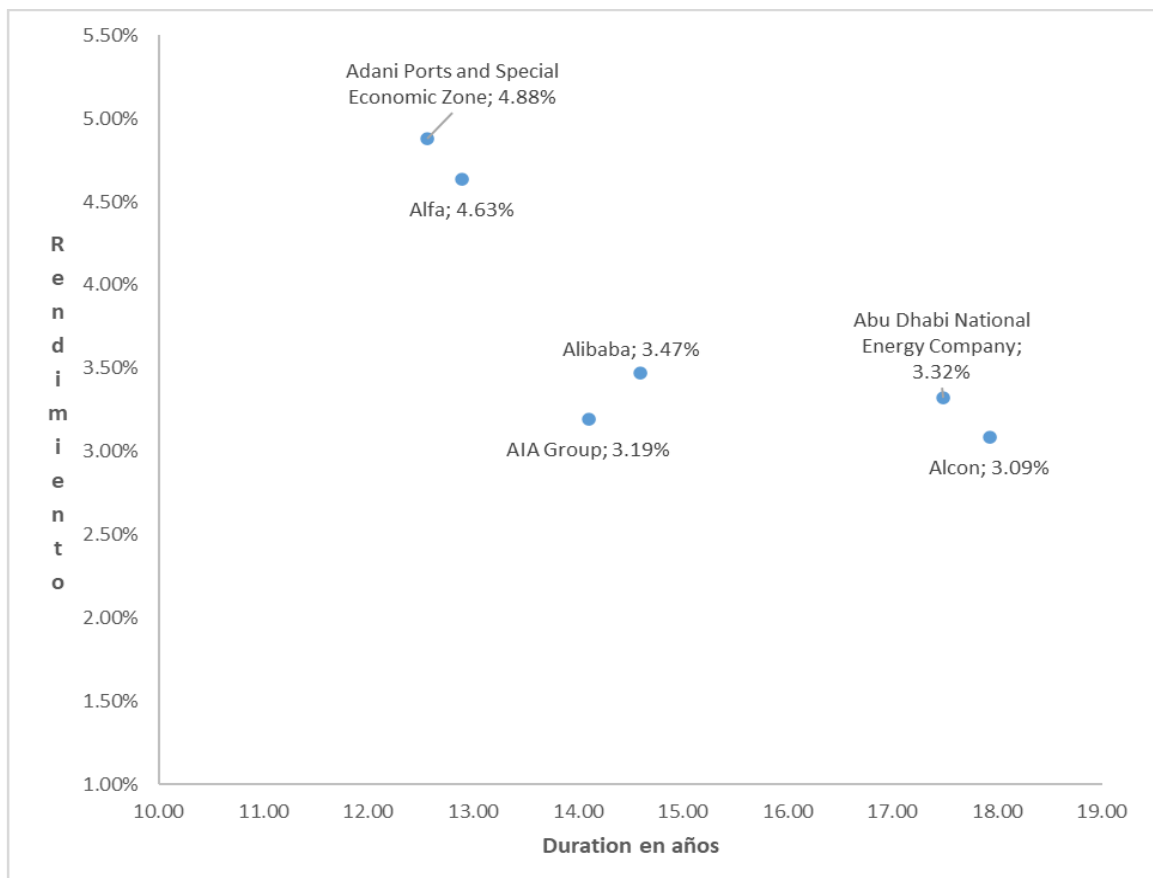
## Rendimientos de bonos corporativos High Yield de mercados desarrollados y China

EMISIÓN	PAÍS	EMISOR	VN MÍNIMO	CALIFICACIÓN M/S&P/F	PRECIO IND.	RENT. IND.	DUR., AÑOS
Iliad Holding, 7% 15oct2028, USD	Francia	Iliad Holding	200.000,00	Ba3/BB/BB	100.14	7.10%	5.55
Jaguar Land Rover, 5.875% 15jan2028, USD	El Reino Unido	Jaguar Land Rover	200.000,00	B1/B/Withdrawn	101.23	5.72%	5.17
GMR Hyderabad International Airport, 4.25% 27oct2027, USD	India	GMR Hyderabad International Airport	200.000,00	Ba2/BB-/BB+	96.55	4.98%	5.18
Cia Siderurgica Nacional (CSN), 6.75% 28jan2028, USD	Brasil	Cia Siderurgica Nacional (CSN)	200.000,00	-/BB/BB	107.78	5.34%	5.12
Logan Group Company, 4.5% 13jan2028, USD	China	Logan Group Company	200.000,00	Ba2/BB/BB	91.05	6.35%	5.32
LGI Homes, 4% 15jul2029, USD	Estados Unidos	LGI Homes	2.000,00	Ba2/BB/-	98.66	4.25%	6.55



## Bonos corporativos del mundo de larga duración (Mayor a 10 años)

EMISIÓN	PAÍS	EMISOR		CALIFICACIÓN M/S&P/F	PRECIO IND.	RENT. IND.	DURACIÓN, AÑOS
Abu Dhabi National Energy Company, 4% 3oct2049, USD	Emiratos Árabes Unidos	Abu Dhabi National Energy Company	200.000,00	Aa3/NR/AA-	112.84	3.32%	17.48
Adani Ports and Special Economic Zone, 5% 2aug2041, USD	India	Adani Ports and Special Economic Zone	200.000,00	Baa3/BBB-/BBB-	102.24	4.88%	12.56
AIA Group, 3.2% 16sep2040, USD	Hong Kong	AIA Group	200.000,00	A1/A+/AA-	100.44	3.19%	14.10
Alcon, 3.8% 23sep2049, USD	Suiza	Alcon	200.000,00	Baa2/BBB/-	113.82	3.09%	17.93
Alfa, 6.875% 25mar2044, USD	Mexico	Alfa	200.000,00	Baa3/BBB-/BBB-	131.94	4.63%	12.90
Alibaba, 2.7% 9feb2041, USD	China	Alibaba	200.000,00	A1/A+/A+	89.59	3.47%	14.60



(\*) Las tablas y gráficos son de elaboración propia en base a la información de la base de datos de mercado al 21/10/21. Este informe tiene el mero propósito de brindar información, por lo que no constituye ni una oferta ni una recomendación de compra o venta de los instrumentos financieros en él mencionado.